

2013

RENDICION DE CUENTAS

EJERCICIO 2013



Intendencia de Salto



***** INTENDENCIA DE SALTO *****
RENDICION DE CUENTAS 2013

1 - INDICE

	<i>Páginas</i>
1 - INDICE	1
2 - TRÁMITE	
2 1 - Oficio de la Contaduría Municipal al Sr Intendente	2
3 - ESTADOS	
Inversiones	3
3 1 - Estado N° 1: Del Grado de Cumplimiento de los Objetivos y Metas	4 a 15
3 2 - Estado N° 2: Resultado del Ejercicio	16
3 3 1 - Ejecución Resumida a nivel de grupo	17
3 3 2 - Ejecución a nivel de objeto	18 a 37
3 3 3 - Ejecución por tipo de gastos	38
3 3 4 - Trasposiciones e Indexaciones	39 a 58
3 4 1 - Ejecución del Presupuesto en relación a los recursos	59 a 60
3 5 - Estado N° 5: Recursos con destino específico	61
3 6 1 - Movimientos de Fondos	62
3 6 2 - Descomposición del Saldo de Caja y Bancos	63
3 6 3 - Actas de arqueo	64
3 6 4 - Detalle de los arqueos realizados durante el ejercicio	65 a 81
3 6 5 - Certificaciones	82 a 94
3 6 6 - Conciliaciones	95 a 100
3 8 1 - Evolución de las obligaciones presupuestales impagas	101
3 8 2 - Detalle de obligaciones presupuestales impagas	102 a 119
3 9 - Estado N° 9: Evolución del endeudamiento financiero	120
3 10 - Estado N° 10: Evolución de Convenios	121 a 125
3 11 - Estado N° 11: De la Deuda Pública	126
3 12 - Estado N° 12: Fondos Indisponibles	127 a 129
3 13 - Estado N° 13: Fondos Extrapresupuestales	130 a 132
3 14 - Estado N° 14: Resultado Acumulado	133
4 - OTRAS INFORMACIONES	134 a 379

INTENDENCIA MUNICIPAL DE SALTO

RENDICION DE CUENTAS EJERCICIO 2013

(Importes en pesos uruguayos corrientes)

Salto, junio 2014.

Sr. Intendente de Salto
Germán Coutinho
Presente

Dando cumplimiento a lo dispuesto por el art. 44 inciso 'D' de la ley N° 9.515 y art. 214 de la Constitución de la República, se eleva a Usted por duplicado, a los efectos de ser remitida a la Junta Departamental, la Rendición de Cuentas del Ejercicio 2013

Seguidamente se formula un breve análisis de la misma:

INGRESOS

Total Previsto	1.314.717.622
Total Recaudado	1.322.911.440
Superhávít de Recaudación	8.193.818
Recaudado en menos	112.313.640
Recaudado en más	120.507.458
Superhávít de Recaudación	8.193.818

GASTOS

Total Autorizado	1.313.846.310
Total Gastado	1.549.344.581
Deficit de Gasto	235.498.271
Economía en Gasto	149.095.896
Exceso de Gasto	384.594.167
Déficit de Gasto	235.498.271

<i>Recaudación</i>	1.322.911.440
--------------------	---------------

<i>Gastado</i>	1.549.344.581
----------------	---------------

<i>Resultado de Presupuesto</i>	-226.433.141
---------------------------------	--------------

<i>Resultados Extrapresupuestales</i>	21.993.715
---------------------------------------	------------

RESULTADO DEL EJERCICIO :	-204.439.426
----------------------------------	---------------------

El Resultado Acumulado al 31/12/2013 es de \$ **-584.744.116**
 de acuerdo al "Estado Nro. 14 - Resultado Acumulado" de la Rendición de Cuentas
 del ejercicio 2013.

Saluda a Usted muy atentamente,

Cr. Carlos F. Broglio
Dpto. de Hacienda y Administración

***** INTENDENCIA de SALTO *****
RENDICION DE CUENTAS EJERCICIO 2013

(Importes en miles de pesos uruguayos corrientes)

INVERSIONES		
1-	CAMINERIA RURAL	55.852
2-	MUNICIPIOS	9.084
3-	OBRAS DE DESARROLLO TURÍSTICO	7.561
4-	OBRAS DE INFRAESTRUCTURA URBANA	3.480
5-	OBRAS VIALES EN LA CIUDAD	210.417
6-	SEÑALIZACIÓN Y EQUIPAMIENTO VIAL	32.702
7-	ALUMBRADO PÚBLICO	22.763
8-	VIVENDA SOCIAL	63.699
9-	OBRAS DE SANEAMIENTO Y AGUA POTABLE	2.717
10-	OBRAS DE ARQUITECTURA Y ESPACIOS PUBLICOS	84.801
11-	CEMENTERIOS	1.157
13-	ADQUISICIÓN DE VEHÍCULOS MAQUINARIA Y EQUIPO	15.733
17-	GESTIÓN AMBIENTAL	2.201
		512.168

***** INTENDENCIA de SALTO *****
RENDICION DE CUENTAS EJERCICIO 2013
 (Importes en miles de pesos uruguayos corrientes)

RUBRO	DENOMINACION	Proyectado 2011-2015	Ejecutado 2013	DESCRIPCION
1	CAMINERÍA RURAL			
1.1	<u>Vialidad Rural</u>			
1.1.1	<u>Mantenimiento de Caminería</u>			
1.1.1.2	Mantenimiento Ordinario Básico	35.424	22.083	
1.1.1.3	Perfilados	8.640	-	
1.1.1.4	Mantenimiento Extraordinario	84.000	4.325	
1.1.1.5	Señalización Vertical	3.750	96	
1.1.1.6	Ordinario c/Bacheo Mayor	18.600	-	
1.1.2	<u>Mantenimiento de Calles de Centros Poblados Rurales</u>		-	
1.1.2.1	Ordinario y Recargas en Centros Poblados y colaboración con	5.900	1.429	
1.1.3	<u>Mantenimiento de Caminería Mediante Planes Especiales Para</u>		-	
1.1.3.1	Caminería Forestal	40.664	9.465	
1.1.4	<u>Mejoras en Infraestructuras de Productores</u>	8.500	-	Caños para Alcantarillas laterales, Tajamares y Caminos Internos.
1.1.5	<u>Rutas Departamentales Pavimentadas</u>		-	
1.1.5.1	Ruta de acceso a Villa Constitución	3.250	532	Mantenimiento vial (Bacheo 1500 m2 x \$1500), Mantenimiento cunetas (\$400.000), Señalización vertical (40 carteles x \$2500), Señalización horizontal (4000 m2 x \$125).
1.1.5.2	Ruta de acceso a Belén	4.250		Mantenimiento vial (Bacheo 2000 m2 x \$1500), Mantenimiento cunetas (\$500.000), Señalización vertical (40 carteles x \$2500), Señalización horizontal (5200 m2 x \$125).
1.1.5.3	Ruta de acceso a Termas del Arapey	2.900	11.952	Mantenimiento vial (Bacheo 1000 m2 x \$1500), Mantenimiento cunetas (\$600.000), Señalización horizontal (6300 m2 x \$125)
1.1.5.4	Ruta de acceso a Colonia Lavalleja	6.455	402	Bacheo y recapado (84000 m2 x \$70). Señalización Vertical (20 x \$ 2500), señalización horizontal (4200 m x \$ 125)
	SUB-TOTAL (1.1) :	222.333	50.284	
			-	
1.2	<u>Obras de Arte Rurales</u>		-	
1.2.1	<u>Calzadas Mixtas</u>		-	
1.2.1.1	Paso Nuevo	12.000	-	Alcantarilla inundable de 100 m de largo aprox. Con bocas rectangulares.
1.2.1.2	Paso de la Cadena	600	-	Construcción de losas de homigón en los accesos al puente
1.2.1.3	Paso El Charrúa	500	-	Alcantarilla de 5 m de ancho con 5 baterías de caños Φ 600 y losa de hormigón de 5 x 25 x 0,20
1.2.1.4	Paso Levitán	400	-	Alcantarilla sumergible de 30 m de largo por 5 m de ancho con 5
1.2.1.5	Picada Pelerña	200	-	Mantenimiento
1.2.2	<u>Reparación y Elevación de Niveles de Obras de Arte</u>		-	

***** INTENDENCIA de SALTO *****
RENDICION DE CUENTAS EJERCICIO 2013
 (Importes en miles de pesos uruguayos corrientes)

RUBRO	DENOMINACION	Proyectado 2011-2015	Ejecutado 2013	DESCRIPCION
1.2.2.1	Reparación Obras de Arte Tramo desde Casa Muguera a Paso	200	-	2 alcantarillas
1.2.2.2	Puente Arroyo Palomas	200	-	Mantenimiento
1.2.2.3	Paso de Las Cañas	850	-	Reparación de las obras y limpieza del cauce.
1.2.2.4	Paso Muñoz	6.000	-	Reubicando el puente en lugar más apropiado
1.2.2.5	Paso Potrero	13.000	-	Reparación.
1.2.3	<u>Alcantarillas de Boca y Caños y Badenes</u>		-	
1.2.3.1	Badenes de Hormigón	2.500	228	Cuchilla de Guaviyú
1.2.3.2	Alcantarillas de 1 Fila de Caños	1.440	2.655	Picada Jouvin
1.2.3.3	Alcantarillas de 2 Fila de Caños	1.800	223	Picada Jouvin
1.2.3.4	Alcantarillas de más de 2 Filas de	2.400	2.463	Paso Saucedo
1.2.3.5	Obras de arte Cuenca Hortifrutícola	3.500	-	
	SUB-TOTAL (1.2) :	45.590	5.569	
	TOTAL GENERAL (1) :	267.923	55.852	
			-	
2	MUNICIPIOS		-	
2.1	<u>Obras Viales, Cordón Cuneta y Obras de Arte</u>		-	
2.1.1	Municipio de Belén	3.200	465	Pavimentación, alcantarillas, badenes y cordón cuneta de
2.1.2	Municipio de Villa Constitución	3.800	740	Pavimentación, alcantarillas, badenes y cordón cuneta de
2.1.3	Municipio de San Antonio	4.100	636	Mantenimiento y nueva pavimentación, alcantarillas, badenes y cordón cuneta de acuerdo a prioridades. Señalización vertical y horizontal.
2.1.4	Municipio de Valentín	2.000	-	Pavimentación, alcantarillas, badenes y cordón cuneta de
2.1.5	Municipio de Colonia Lavalleja	2.400	4.542	Pavimentación, alcantarillas, badenes y cordón cuneta de acuerdo a prioridades. Señalización vertical y horizontal. Compra de una retroexcavadora compartida con Alcaldía de Valentín.
2.1.6	Municipio de Mataojó	3.400	-	Pavimentación, alcantarillas,
	SUB-TOTAL (2.1) :	18.900	6.383	
			-	
2.2	<u>Iluminación Alcaldías</u>		-	
2.2.1	Municipio de Belén	1.080	35	Pueblo Belén y Chacras.
2.2.2	Municipio de Villa Constitución	1.320	99	Constitución, Palomas y Saucedo.
2.2.3	Municipio de San Antonio	480	157	San Antonio, Garibaldi y Albisu.Laureles,Colonia Itapebi
2.2.4	Municipio de Valentín	240	267	Rincón de Valentín, Biasini y Celeste.
2.2.5	Municipio de Colonia Lavalleja	600	84	Lavalleja, Migliaro, Olivera, Guaviyú de Arapey y Cuchilla de Guaviyú.
2.2.6	Municipio de Mataojó	360	378	Pueblo Fernandez, Sarandí de Arapey, Pepe Núñez, Quintana.
	SUB-TOTAL (2.2) :	4.080	1.020	
			-	

***** INTENDENCIA de SALTO *****
RENDICION DE CUENTAS EJERCICIO 2013
 (Importes en miles de pesos uruguayos corrientes)

RUBRO	DENOMINACION	Proyectado 2011-2015	Ejecutado 2013	DESCRIPCION
2.3	Obras Civiles y de Arquitectura		-	
2.3.1	Municipio de Belén	5.000	-	Construcción de piscina, reparaciones en cementerio, mejora
2.3.2	Municipio de Villa Constitución	6.200	-	Construcción de piscina, reparación del edificio del Municipio y Museo
2.3.3	Municipio de San Antonio	4.800	342	Polideportivo Plaza San Pedro, Trabajos Junta San Antonio, Cancha de Fútbol San Pedro
2.3.4	Municipio de Valentín	1.500	408	Hogar estudiantil Valentín, Trabajos Junta Valentín
2.3.5	Municipio de Colonia Lavalleja	1.800	77	Trabajos Varios Guaviyú de Arapey
2.3.6	Municipio de Mataojo	1.600	-	Construcción de plaza recreativa, mejoras en cementerio, sala
	SUB-TOTAL (2.3) :	20.900	827	
			-	
2.4	Obras de Infraestructura de Agua Potable y Saneamiento		-	
2.4.1	Municipio de Belén	800	16	Localidades Varias
2.4.2	Municipio de Villa Constitución	1.100	113	Bombas de Agua Pueblo Las Flores, Constitución, Pueblo Saucedo
2.4.3	Municipio de San Antonio	500	151	Bombas de Agua Colonia 18 de Julio, Pueblo Laureles, Pueblo San Pedro, Barrio Fernandez, Barrio Lujan
2.4.4	Municipio de Valentín	650	338	Bombas de Agua Pueblo Celeste, Paso las Piedras, Paso Potrero, Campo de Todo, Punta de Cañas, Pueblo La Bolsa, Puntas de Valentín, Paso del Parque
2.4.5	Municipio de Colonia Lavalleja	900	79	Bombas de Agua Pueblo Russo, Pueblo Ferreira, Guaviyú de Arapey
2.4.6	Municipio de Mataojo	750	157	Bombas de Agua Sarandí de Arapey, Pueblo Quintana, Pepe Nuñez, Pueblo Cayetano
	SUB-TOTAL (2.4) :	4.700	854	
	TOTAL GENERAL (2) :	48.580	9.084	
			-	
3	OBRAS DE DESARROLLO TURISTICO		-	
3.1	Termas de Arapey		-	
3.1.1	Reciclajes de Moteles B - H	1.200	-	Reparaciones
3.1.2	Hotel Municipal Termas Arapey	3.500	-	Acondicionamiento de nueva área
3.1.3	Reciclaje de Piscina Cerrada	7.500	-	Reforma y ampliación.
3.1.4	Reciclajes de Moteles A	6.000	-	Ampliación y reacondicionamiento
3.1.5	Predio Ferial	4.000	-	Creación de área comercial y
3.1.6	Reparaciones Varias	8.000	1.085	Mantenimiento, Reparación de piscinas, vestuarios, espacios públicos y otras instalaciones municipales
3.1.7	Pozo Termal	34.000	41	Nueva perforación Termal
	SUB-TOTAL (3.1) :	64.200	1.126	
3.2	Termas de Daymán		-	
3.2.1	Equipamiento	3.500	-	Equipamiento urbano, bancos,

***** INTENDENCIA de SALTO *****
RENDICION DE CUENTAS EJERCICIO 2013
 (Importes en miles de pesos uruguayos corrientes)

RUBRO	DENOMINACION	Proyectado 2011-2015	Ejecutado 2013	DESCRIPCION
3.2.2	Veredas y sendas peatonales	4.500	5.231	Construcción de sendas peatonales y ciclovías
3.2.3	Av. Costanera	6.000	12	Conformación y acondicionamiento del área costera.
3.2.4	Reparaciones y equipamientos varios en Predio Municipal	3.200	734	Refomas de vestuarios, piscinas, señalética, equipamiento urbano,
	SUB-TOTAL (3.2) :	17.200	5.977	
3.3	<u>Ciudad de Salto y otros destinos</u>		-	
3.3.1	Calzada Aeróbica y ciclovías	3.500	456	
3.3.2	Playas	1.200	2	
	SUB-TOTAL (3.3) :	4.700	458	
	TOTAL GENERAL (3) :	86.100	7.561	
			-	
4	OBRAS DE INFRAESTRUCTURA URBANA		-	
4.1	<u>Contención de taludes en calle 25 de Mayo entre Rivera y Varela</u>	2.500	-	Contención del terraplén que separa calle 25 de Mayo de vía férrea
4.2	<u>Reparación de muros de piedra en Zona Portuaria y Costanera Norte</u>	5.500	3.060	Muelle Negro, mantenimiento costanera norte
4.3	<u>Restitución de terraplenes en Puente de alta creciente cota 15.20</u>	5.500	-	Reparación de cuarto de cono aguas abajo y taludes en margen izquierda. Recomposición de talud y vereda en acera oeste en costanera entre calle Artigas y el puente.
4.4	<u>Puentes Urbanos</u>	8.000	420	Reparaciones y ampliación de sección de desagüe. Puentes s/ arroyo Sauzal, en calle Osimani, Soca, G. de Asencio, 8 de Octubre, Agraciada y J. Suarez.
	TOTAL GENERAL (4) :	21.500	3.480	
			-	
5	OBRAS VIALES EN LA CIUDAD DE SALTO		-	
5.1	<u>VIALIDAD</u>		-	
5.1.1	<u>Av. Tránsito pesado y accesos</u>		-	
5.1.1.1	Reconstrucción Av. Oribe desde Av. Rodó hasta Ruta 3 - 31	32.000	97.959	Recomposición de pavimentos, desagües pluviales, cordón cuneta, señalización horizontal y vertical, alumbrado, forestación.
5.1.1.2	Av. Patulú desde W. F. Aldunate hasta W. Beltrán	2.500	-	Ensanche. Sustitución y recarga de sub base y base 30 %. Tratamiento
5.1.1.3	Av. Patulú desde W. Beltrán hasta Av. Solari.	2.000	98	Bacheo. Tratamiento bituminoso doble con sellado. Señalización horizontal y vertical, nomenclator. Achique de rotonda en Solari y hormigonado de calzada.
5.1.1.4	Av. Apolón desde Ruta 3 hasta Av. Concordia	4.800	-	Recarga de base. Tratamiento bituminoso doble con sellado.
5.1.1.5	Av. Rodó desde Batlle y Ordóñez hasta Apolón	6.800	-	Sustitución y recarga de sub base y base 50 %. Tratamiento bituminoso
5.1.1.6	Av. Rodó desde Apolón hasta Trillo	2.600	-	Sustitución y recarga de sub base y base. Tratamiento bituminoso doble
5.1.1.7	Av. Concordia desde Av. Oribe hasta Av. Apolón	2.700	-	Extracción de troncos. Reposición de sub base y base. Tratamiento

***** INTENDENCIA de SALTO *****
RENDICION DE CUENTAS EJERCICIO 2013
 (Importes en miles de pesos uruguayos corrientes)

RUBRO	DENOMINACION	Proyectado 2011-2015	Ejecutado 2013	DESCRIPCION
5.1.1.8	Acceso Ruta 3 Sur - Desde Pascual Harriague hasta Latorre.	7.700	-	Reposición de base y tratamiento bituminoso doble con sellado.
5.1.1.9	Av. Reyes	8.417	-	Reposición de base y tratamiento bituminoso doble con sellado
5.1.1.10	Av. Pascual Harriague. Acceso Turístico a la ciudad - Entre Ruta 3	4.800	-	Sustitución y recarga de sub base y base 50%. Conformación de
5.1.2	<u>Pavimentaciones y recapados bituminosos</u>		-	
5.1.2.1	Av. Viera entre Av. Barbieri y Maciel	4.500	-	Sustitución y recarga de sub base y base en 50 %. Tratamiento
5.1.2.2	Av. E. Amorín entre Gautrón y Av. Concordia	1.800	-	Recarga extraordinaria, armado de base y tratamiento bituminoso
5.1.2.3	Av. Paraguay entre Viera y Asencio	1.200	-	Restitución de base. Tratamiento bituminoso doble con sellado
5.1.2.4	Washington Beltrán - Unidad Barrial Ceibal	1.200	-	Restituir sub base y base. Tratamiento bituminoso doble en
5.1.2.5	Instrucciones del Año XIII - B° Artigas	2.000	-	Restituir sub base y base. Tratamiento bituminoso doble.
5.1.2.6	Manuela Villagrán de Artigas - B° Artigas	3.800	-	Restituir sub base y base. Tratamiento bituminoso doble.
5.1.2.7	Av. Garibaldi desde S. Ribes hasta Cno. del Exodo - Entre Batlle	1.500	-	Reposición de Sub base y base. Tratamiento bituminoso doble con
5.1.3	<u>Ejecución de pavimentos bituminosos en calles de base gran</u>		-	
5.1.3.1	Unidad Barrial Cerro	10.130	-	Restituir base. Tratamiento bituminoso doble en sectores a
5.1.3.2	Unidad Barrial Parque Solari	9.367	6.181	Restituir base. Tratamiento bituminoso doble en sectores a definir.
5.1.3.3	Unidad Barrial Matadero	4.884	-	Restituir base. Tratamiento bituminoso doble en sectores a
5.1.3.4	Unidad Barrial Centro	5.594	-	Restituir base. Tratamiento bituminoso doble en sectores a
5.1.3.5	Unidad Barrial Zona Este	7.541	-	Restituir base. Tratamiento bituminoso doble en sectores a
5.1.3.6	Unidad Barrial Costanera Sur	6.192	-	Restituir base. Tratamiento bituminoso doble en sectores a
5.1.3.7	Unidad Barrial Salto Nuevo	7.437	-	Restituir base. Tratamiento bituminoso doble en sectores a
5.1.3.8	Unidad Barrial Ceibal	7.155	-	Restituir base. Tratamiento bituminoso doble en sectores a
5.1.4	<u>Pavimentación en hormigón armado</u>		-	
5.1.4.1	Av. Juan Harriague	3.000	-	Desde Morquio a W. Beltrán en las dos vías y por la vía sur 30 m. por
5.1.4.2	Calles de la Ciudad de Salto	45.000	9.242	Diversas cuadras. Remodelación de Calle 18 de Julio
5.1.4.3	Paradas de Omnibus	4.000	-	33 paradas de 100 m2 c/u
5.1.5	<u>Apertura de calles de base granular</u>		-	
5.1.5.1	San Martín	350	-	Entre Guaviyú y Patulé
5.1.5.2	Ituzaingó	350	-	Entre Barrios S. Piñeyro y Los Ingleses
5.1.5.3	Barrio Ayuí - calle Rpca. Argentina	650	-	Entre Apolón y Nicanor Amaro
5.1.5.4	Av. Enrique Amorín	1.800	-	Desde San Martín a Av. Concordia
5.1.5.5	Av. Gautrón	850	-	Entre Av. Amorín y Av. Gaboto

***** INTENDENCIA de SALTO *****
RENDICION DE CUENTAS EJERCICIO 2013
 (Importes en miles de pesos uruguayos corrientes)

RUBRO	DENOMINACION	Proyectado 2011-2015	Ejecutado 2013	DESCRIPCION
5.1.5.6	Av. Gaboto	850	-	Entre Arenal Grande y Av. Gaurón
5.1.5.7	Otras	2.800	-	A ejecutar de acuerdo a Plan de Ordenamiento Territorial, etc.
5.1.6	<u>Mantenimiento en calles</u>		-	
5.1.6.1	Mantenimiento Pavimentos de Hormigón	8.000	-	Sellado de Juntas, rajaduras, grietas y fisuras.
5.1.6.2	Mantenimiento Pavimentos de Carpeta Asfáltica	7.500	-	Sellado de grietas o restitucion total con emulsión asfáltica
5.1.6.3	Mantenimiento Pavimentos de Tratamiento Bituminoso	33.500	48.128	Bacheo, recapado o restitución total.
5.1.6.4	Mantenimiento Pavimentos de Base Granular	35.000	20.059	Bacheo, sustitución y recarga, perfilado y limpieza de cunetas.
5.1.6.5	Mantenimiento de Calles de Adoquines	5.000	-	
5.1.6.6	Bacheos con Hormigón Armado	31.500	6.399	Restitución total de paños.
5.1.6.7	Bacheos con Emulsión en Frío	34.000	4.095	Incluye recarga de bache con RC2 y canto rodado
	SUB-TOTAL (5.1) :	362.766	192.160	
			-	
5.2	<u>Obras de Arte</u>		-	
5.2.1	Alcantarilla de boca en calle San Martín	850	-	Apertura de calle entre Guaviyú y Patulé
5.2.2	Alcantarilla de boca en calle Rca. Argentina	1.200	-	Apertura de calle entre Nicanor Amaro y Av. Apolón
5.2.3	Calzada de caños con badén en Av. Gaboto	1.500	-	Apertura de calle entre Av. Gaurón y Arenal Grande
5.2.4	Alcantarillas y Badenes en diferentes Barrios	9.000	3.409	Construcción de alcantarillas y badenes nuevos y reparación de los existentes
5.2.5	Calzada de caños con badén en Av. Enrique Amorim	1.200	-	Apertura de calle entre San Martín y Av. Concordia
5.2.6	Alcantarilla de boca en calle Chiazzaro	1.200	-	Apertura de Calle entre Av. Apolón y Nicanor Amaro
5.2.7	Alcantarilla en Costanera sur	2.400	-	Reconstrucción de terraplen, muro de contención y calzada de
	SUB-TOTAL (5.2) :	17.350	3.409	
			-	
5.3	<u>Obras de Cordón Cuneta</u>		-	
5.3.1	Unidad Barrial N° 1 Cerro	6.930	-	Bo. Cerro y Cerro Noroeste.
5.3.2	Unidad Barrial N° 2 Parque Solari	20.669	7.486	Bo. Arralde, Gallino, Delgue, Independencia y Víctor Lima.
5.3.3	Unidad Barrial N° 3 Matadero	15.523	3.582	Bo Artigas, Nuevo Uruguay y Andresito.
5.3.4	Unidad Barrial N° 5 Zona Este	17.325	2.029	Bo. Umpierre, Dickinson, Federico Moreira, Sofildo Piñeyro y Caballero
5.3.5	Unidad Barrial N° 4	7.484	1.465	Calle 18 de Julio
5.3.6	Unidad Barrial N° 7 Salto Nuevo	13.640	-	Bo. Salto Nuevo Este y Minervine
5.3.7	Unidad Barrial N° 8 Ceibal	17.879	-	Bo. Ceibal y Los Ingleses.
5.3.8	Tapas de Canales por veredas existentes	4.100	-	
	SUB-TOTAL (5.3) :	103.551	14.562	
			-	

***** INTENDENCIA de SALTO *****
RENDICION DE CUENTAS EJERCICIO 2013
 (Importes en miles de pesos uruguayos corrientes)

RUBRO	DENOMINACION	Proyectado 2011-2015	Ejecutado 2013	DESCRIPCION
5.4	<u>Reparaciones varias</u>		-	
	Infraestructura urbana	5.000	286	Reparaciones del Equipamiento Urbano, Pasarelas, Veredas
	SUB-TOTAL (5.4):	5.000	286	
	TOTAL GENERAL (5) :	488.667	210.417	
6	SEÑALIZACION Y EQUIPAMIENTO VIAL			
6.1	<u>Nomenclator Urbano y Suburbano</u>	4.500	2.984	Señalización de esquinas en calles y avenidas
6.2	<u>Señalización Vertical</u>	2.500	983	Señalización informativa y reglamentaria
6.3	<u>Señalización Horizontal - Mantenimiento y Ampliación</u>	4.000	6.217	Señalización reglamentaria. Cruces peatonales, cebras, etc.
6.4	<u>Ampliación de la semaforización</u>	5.000	18.917	Ampliación de la red de semáforos en diferentes intersecciones.
6.5	<u>Canalizadores de Tránsito</u>	2.500	-	Costanera Sur, Costanera Norte, C. Harriague de Castagno, Patulé.
6.6	<u>Equipamiento Urbano</u>	4.500	3.600	Refugios peatonales, reductores de velocidad, barandas, bancos, etc.
	TOTAL GENERAL (6) :	23.000	32.702	
7	ALUMBRADO PUBLICO			
7.1	<u>Construcción de Nuevas Redes, Ampliaciones y Mejoras de Alumbrados en Unidades Barriales.</u>	22.950	17.680	
7.2	<u>Construcción de Nuevas Redes, Ampliaciones y Mejoras de Alumbrados en Avenidas.</u>	49.500	4.921	Mantenimiento Avenidas Paraguay, Patulé, Gobernador de Viana, Rodó, Apolón. Alumbrado Avenida Manuel Oribe
7.3	<u>Construcción de Redes de Alumbrado en Complejos Habitacionales y Cooperativas.</u>	1.600	162	En los entornos de Cooperativas y Complejos Habitacionales
	TOTAL GENERAL (7) :	74.050	22.763	
8	VIVIENDA SOCIAL		-	
8.1	<u>Construcción de Viviendas de Interés Social</u>	26.600	63.699	Política de erradicación de asentamientos. En convenio con otras instituciones. Proyecto 32 Viviendas, Proyecto 40 Viviendas en convenio con MVOTMA
8.2	<u>Banco de Materiales.</u>	10.000	-	Materiales y herramientas para autoconstrucción de viviendas
	TOTAL GENERAL (8) :	36.600	63.699	
9	OBRAS DE SANEAMIENTO Y AGUA POTABLE			
9.1	<u>Saneamiento</u>			
	Construcción y mejora de Redes	2.000	2.717	Convenios con OSE
	SUB-TOTAL (9.1) :	2.000	2.717	
9.2	<u>Agua Potable</u>			
	Ampliación y Mejoras Redes de Agua Potable	800		Convenios con OSE
	SUB-TOTAL (9.2) :	800		
	TOTAL GENERAL (9) :	2.800	2.717	

***** INTENDENCIA de SALTO *****
RENDICION DE CUENTAS EJERCICIO 2013
 (Importes en miles de pesos uruguayos corrientes)

RUBRO	DENOMINACION	Proyectado 2011-2015	Ejecutado 2013	DESCRIPCION
10 OBRAS DE ARQUITECTURA Y ESPACIOS PUBLICOS				
10.1	<u>Remodelación Plazas y Parques</u>	8.000	6.560	Mantenimiento y Recuperación de diferentes espacios en la ciudad
10.2	<u>Creación Parques y Plazas</u>	5.000	-	Creación de nuevos espacios de uso público en la ciudad
10.3	<u>Construcción de baños Públicos</u>	4.000	-	Construcción de baterías de baños públicos en las principales plazas
10.4	<u>Costanera Sur</u>	19.500	-	Equipamientos colectivos, servicios al turismo, sendas peatonales,
10.5	<u>Proyecto de recuperación del área central y comercial</u>	18.000	-	Construcción de vía peatonal a lo largo de 3 cuadras sobre la calle
10.6	<u>Costanera Norte</u>	26.000	3.049	Pavimentación de costanera entre Parador Ayuí y Apolón (tratamiento bituminoso doble). Equipamiento urbano, servicios al turismo, sendas peatonales, bicisendas, alumbrado público, espacios de recreación, tratamiento de paisaje, señalización.
10.7	<u>Recuperación Salas Culturales</u>	20.000	4.089	Reparaciones varias, mantenimiento Museo del Hombre y la Tecnología y Museo Histórico. Biblioteca Municipal. Mercado 18 de Julio. Andén. Casa Patrimonio.
10.8	<u>Reforma, Ampliación y Mantenimiento de Edificios Mpsales.</u>	31.500	22.285	Gramon - Acondicionamiento de sala para armado de motores, fosa, comedor y SSHH en taller. Reforma y ampliación de almacenes. Acondicionamiento de comedor y SSHH en oficina. Cerco perimetral. Remodelación de Oficinas Centrales, Mantenimiento Terminal Omnibus, Zoológico.
10.9	<u>Apoyos al Deporte - Piscinas Barriales</u>	15.000	47.051	Mantenimiento Piscinas Barriales, Construcción de piscinas en Bª Saladero y Bª Palomar
10.10	<u>Policlinicas, SUM y CAIF</u>	8.500	240	Equipamientos sociales en diferentes barrios.
10.11	<u>Plazas y Plazoletas</u>	4.000	-	Recuperación de espacios públicos barriales
10.12	<u>Reformas Casa de Salto - Montevideo</u>	2.000	-	Reformas
10.13	<u>Hogar de ancianos</u>	3.500	340	Mantenimiento. Reforma y ampliación. Mejora del acceso y espacios exteriores.
10.14	<u>Veredas en espacios públicos</u>	3.500	-	Construcción de nuevas sendas peatonales
10.15	<u>Ampliación y Mejoras del Zoológico</u>	1.000	1.186	Mantenimiento. Nuevo cercado, Miradores, Ampliación de Recintos,
TOTAL GENERAL (10) :		169.500	84.801	
11 CEMENTERIOS				
11.1	<u>Cementerio Central</u>	4.500	890	Recuperación de drenajes, caminería y obras patrimoniales

***** INTENDENCIA de SALTO *****

RENDICION DE CUENTAS EJERCICIO 2013

(Importes en miles de pesos uruguayos corrientes)

RUBRO	DENOMINACION	Proyectado 2011-2015	Ejecutado 2013	DESCRIPCION
11.2	<u>Cementerios B° Artigas y Corralito</u>	1.200	267	Reparaciones de la infraestructura existente y creación de nuevas
	TOTAL GENERAL (11) :	5.700	1.157	
12	ADQUISICION DE TIERRAS			
12.1	<u>Cartera de Tierras para construcción de viviendas de Interés Social</u>	3.500		Compra de predios para la construcción de viviendas en convenios con otros organismos
12.2	<u>Compra de predios para ampliaciones de vías de circulación y mejora del</u>	11.000		Ampliación de vías de comunicación existentes y liberación de espacios al uso público
12.3	<u>Compra de Predios para Canteras de Material para Obra Pública</u>	2.000		Extracción de material para construcción de calles
12.4	<u>Compra de Predio para unificación de Talleres y Depósitos</u>	3.000		Reubicación de almacenes y Talleres
	TOTAL GENERAL (12) :	19.500		
13	ADQUISICION DE VEHICULOS, MAQUINARIAS Y EQUIPOS			
13.1	<u>Compra</u>			
13.1.1	<u>Camiones</u>		-	
	Camión tractor con chata vial	4.000	-	
	Regadores	3.200	-	
	Capacidad 6 m3	4.250	-	
	Capacidad 10 m3	7.600	-	
	Camión Mixer para Hormigón 7 m3	5.400	1.814	
	Recolectoras	10.000	-	
13.1.2	<u>Maquinaria</u>		-	
	Mini Cargador	2.600	975	
	Palas Cargadoras	3.600	-	
	Motoniveladoras	3.600	3.557	
	Excavadora neumática	4.000	-	
	Excavadora de banda	4.200	-	
	Cilindros Compactadores l	2.200	2.043	
	Cilindros Compactadores pata de	2.300	-	
	Compactadores con Rueda de	2.000	-	
	Retroexcavadoras medianas	1.600	-	
	Cepillo barredor con soplador	600	-	
	Gravillera	500	-	
	Terminadora de pavimentos	3.800	-	
	Tractor con pala y zorra		986	
	Cargadoras con Retro		3.470	
	Hidroelevador	1.061	-	
13.1.3	<u>Equipos y Herramientas</u>		-	
	Cordonera	516	-	
	Tunelera	100	-	
	Compresores	480	-	
	Martillos Neumáticos	180	-	
	Vibradores para hormigón	80	-	
	Martillos Taladro	40	-	
	Selladora de juntas	2.200	-	
	Vibroapizonadores Manuales	200	-	
	Plancha vibradora	100	-	
	Torno mecánico	244	-	
	Equipo de corte plasma 30 mm.	105	-	
	Soldadora portátil 55/190 amp	8	19	

***** INTENDENCIA de SALTO *****
RENDICION DE CUENTAS EJERCICIO 2013
 (Importes en miles de pesos uruguayos corrientes)

RUBRO	DENOMINACION	Proyectado 2011-2015	Ejecutado 2013	DESCRIPCION
	Sierra vaivén	32	-	
	Gato carro	20	-	
	Equipo para soldadura TIG	28	-	
	Compresor de 400 lts.	62	-	
	Gato chapista hidráulico para 4000	5	-	
	Máquina para cilindrar chapa	120	-	
	Desenllantadora automática de 14	115	-	
	Máquina para prensar mangueras	300	-	
13.1.4	<u>Compra de Vehículos</u>	8.356	-	Renovación Flota Liviana
13.1.5	<u>Compra de Omnibus</u>	10.000	-	
			285	2 unidades Usadas
13.1.6	<u>Compra de equipos y herramientas menores</u>	8.188	2.223	Bomba de Agua, Mobiliario de Oficina, Aires Acondicionados, Motosierras, Hidrolavadoras, Termofones, cocinas, ventiladores, etc
13.1.7	<u>Compra de Equipamientos para la Seguridad Laboral</u>	4.500,00	-	Incluye equipamiento general de seguridad e higiene para los
13.1.8	<u>Compra de Equipamientos Informático</u>	2.980	361	Actualización y compra de equipos y softwares
	TOTAL GENERAL (13) :	105.470	15.733	
	14 OBRAS PARA LA RECUPERACIÓN DE COSTAS			
14.1	<u>Obras para recuperación de las riberas</u>			
14.1.1	Costa del Río Uruguay	8.000		Conformación y protección de riberas
	SUB TOTAL (14.1) :	8.000		
14.2	<u>Regularización de crecida de arroyos</u>	22.600		Proyecto para el control de enchorradas
	SUB TOTAL (14.2) :	22.600		
	TOTAL GENERAL (14) :	30.600		
	15 OBRAS PARA PROYECTOS DE DESARROLLO ECONOMICO			
15.1	<u>Parque Agroindustrial</u>	11.500		Conformación de calles, cordón cuneta y pavimentación. Alumbrado
15.2	<u>Central de Cargas</u>	3.000		Playa de cargas, suministro energía eléctrica, Iluminación exterior,
	TOTAL GENERAL (15) :	14.500		
	16 ORDENAMIENTO TERRITORIAL			
16.1	<u>Urbanización 4 Bocas</u>	3.600		Apertura de calles, conformación de
	TOTAL GENERAL (16) :	3.600		
	17 GESTIÓN AMBIENTAL			
17.1	<u>Obras de Mantenimiento de Arroyos y Drenajes Urbanos</u>	12.800	2.201	Limpieza Parque Sauzal.
	TOTAL GENERAL (17) :	12.800	2.201	
	TOTAL	1.410.890	512.168	

MINISTERIO DE TRANSPORTE Y OBRAS PUBLICAS
DIRECCION NACIONAL DE VIALIDAD
DPTO. DE INFRAESTRUCTURA VIAL DEPARTAMENTAL

SALTOF13.xls

PROGRAMA 371: MANTENIMIENTO DE LA RED VIAL NACIONAL Y SUB-NACIONAL

CONVENIO MTOP
CONVENIO MTOP-INTENDENCIA DE SALTO

SITUACIÓN Nº: 8
FECHA: Dic
AÑO: 2013
FECHA DE AUTORIZACIÓN: 28 de Mayo de 2013


CAMINERIA	\$
OBRAS DE ARTE	2.467.599,20
SUBTOTAL OBRAS:	0,00
	2.467.599,20

RETENCIONES (1)	0,00
REINTEGROS (2)	0,00
SUBTOTAL:	0,00

MONTO A PAGAR \$	2.467.599,20
------------------	--------------

1.- No aplica
3.- No aplica

TOTAL ASIGNADO:	\$	6.420.699,70
TOTAL LIQUIDADO A LA FECHA:	\$	6.114.016,60
TOTAL A LIQUIDAR DEL MES:	\$	2.467.599,20
SALDO DE LA TRANSFERENCIA:	\$	306.683,10



[Signature]
Ing. Anibal Buadass
DNV - DND

SALTOF13.xls

Cert.

SALTO11.xls

MINISTERIO DE TRANSPORTE Y OBRAS PÚBLICAS
DIRECCIÓN NACIONAL DE VIALIDAD
OPTO. DE INFRAESTRUCTURA VIAL DEPARTAMENTAL

PROGRAMA 370: MANTENIMIENTO DE LA RED VIAL DEPARTAMENTAL

CONVENIO MTOP - INTENDENCIA DE SALTO

SITUACIÓN No: XXVII-8
FECHA: Dic
AÑO: 2013
FECHA DE AUTORIZACIÓN: 21 de mayo de 2013


LIQUIDACIÓN DISCRIMINADA	\$
CAMINERÍA	7.137.293,20
OBRAS DE ARTE	786.093,20
SUBTOTAL OBRAS:	7.923.386,40

RETENCIONES (1)	0,00
LEASING (2)	2.377.015,92
REINTEGROS (3)	0,00
SERV. DE MANTENIMIENTO PREVENTIVO (4)	0,00
SUBTOTAL:	2.377.015,92

MONTO A PAGAR \$	5.546.370,48
-------------------------	---------------------

- 1.- No aplica
- 2.- Se descuenta el 30%
- 3.- No aplica
- 4.- No aplica

TOTAL ASIGNADO:	\$	21.545.832,40
TOTAL LIQUIDADO A LA FECHA:	\$	21.545.831,40
TOTAL A LIQUIDAR DEL MES:	\$	7.923.386,40
SALDO DE LA TRANSFERENCIA:	\$	1,00



☒ Transf. Convenida ☒ Certificados Liquidados

Anibal Buadas
Ing. Anibal Buadas
DNV - DIVD

SALTO11.xls

Cert.

***** INTENDENCIA de SALTO *****
RENDICION DE CUENTAS EJERCICIO 2013

(Importes en pesos uruguayos corrientes)

3.2.- ESTADO Nº 2 - RESULTADO DEL EJERCICIO

Total efectivamente recaudado en el ejercicio		1.322.911.440
Recursos de origen departamental	678.064.315	
Recursos de origen nacional	644.847.125	
Total gastado en el ejercicio		1.549.344.581
Retribuciones Personales	709.692.111	
Gastos de Funcionamiento	291.662.075	
Inversiones	512.168.560	
Junta Departamental	35.821.835	
Resultados Extrapresupuestales		21.993.715

RESULTADO DEL EJERCICIO :

-204.439.426

Se expresa constancia que las retribuciones personales correspondientes a Inversiones están incluidas en dicho concepto.

Cr. Carlos F. Broglio
Dpto. de Hacienda y Administración

***** INTENDENCIA de SALTO *****
RENDICION DE CUENTAS EJERCICIO 2013

(Importes en pesos uruguayos corrientes)

3.3.1 - EJECUCIÓN RESUMIDA A NIVEL DE GRUPO (Total Ejecutado)

PROGRAMA	NOMBRE	Grupo 0	Grupo 1	Grupo 2	Grupo 3	Grupo 5	Grupo 7	TOTAL
10	INTENDENTE	38.061.514	-	-	-	-	-	38.061.514
11	SECRETARIO	36.447.206	1.698.126	7.959.975	20.130	3.523.690	1.139.986	50.789.113
12	UNIDAD CONTRALOR Y VIGILANCIA	56.754.787	1.121.522	1.654.722	3.892	1.109.011	-	60.643.934
13	DEPTO. GESTION ADMINISTRATIVA	20.057.683	72.647	1.543.075	14.600	646.895	-	22.334.900
14	DEPTO.GRAL. PROY. ESPECIALES	4.792.377	384.391	579.165	-	-	-	5.755.933
15	DEPTO. DE TURISMO	72.921.208	3.942.263	9.387.680	681.125	1.573.191	-	88.505.467
16	DEPTO.GRAL. HACIENDA Y ADM.	55.818.684	3.953.855	18.579.976	430.081	745.737	-	79.528.333
17	DEPTO.GRAL. DE OBRAS	173.713.325	132.494.860	22.723.123	85.113.323	4.591.130	-	418.635.761
18	DEPTO. DE SERVICIOS PUB.	125.581.140	34.722.652	92.470.308	604.074	3.541.661	-	256.919.835
19	DEPTO. DE TRANSITO	32.376.035	1.183.814	3.654.239	6.883.689	192.206	-	44.289.983
20	DEPTO. DE SALUD E HIGIENE	29.064.725	1.581.041	3.196.183	-	1.883.464	-	35.725.413
21	DEPTO. DE DESARROLLO SOCIAL	37.504.252	704.302	9.607.004	74.258	4.839.572	-	52.729.388
22	DEPTO. DE CULTURA	35.564.467	647.102	5.329.162	14.660	3.201.635	-	44.757.026
23	AUDITORIA INTERNA	2.333.498	3.308	70.020	-	-	-	2.406.826
24	UNIDAD DE OMNIBUS	65.201.786	32.462.622	5.650.261	1.595.980	1.397.213	-	106.307.862
25	UNIDAD DE RECOLECCION	68.064.321	129.173	1.822.250	19.871	1.853.828	-	71.889.443
26	UNIDAD DE VIVIENDA	5.397.261	22.167	153.169	-	-	-	5.572.597
27	DEPTO. DE COMUNICACIONES	4.135.733	381.524	13.661.708	62.360	575.973	-	18.817.298
28	DEPTO. DE GESTION HUMANA	2.779.822	62.280	72.447	5.320	-	-	2.919.869
29	DEPTO. DE COMISIONES VECIALES	3.222.602	2.317	391.888	-	198.038	-	3.814.845
30	DEPTO. DE JUVENTUD	2.438.979	42.975	583.458	-	-	-	3.065.412
31	DEPTO. DE DEPORTES	28.666.529	472.824	1.449.335	7.832	719.307	-	31.315.827
32	DEPTO. DE DESCENTRALIZACION	57.917.193	2.694.365	6.609.125	244.621	1.270.863	-	68.736.167
80	JUNTA DEPARTAMENTAL	26.703.770	2.597.181	5.818.603	149.300	552.981	-	35.821.835
	TOTAL	985.518.897	221.377.311	212.966.876	95.925.116	32.416.395	1.139.986	1.549.344.581

***** INTENDENCIA de SALTO *****
RENDICION DE CUENTAS EJERCICIO 2013

(Importes en pesos uruguayos corrientes)

3.3.2.- EJECUCION A NIVEL DE OBJETO

Prog.	Rub	Nombre	Objeto	Crédito Ajustado	Ejecutado Pagado	Ejecutado	Total Ejecutado	Gastado en más	Gastado en menos
10	0	SUELDO BASICO DE CARGOS	011	23.666.481	25.839.670	-	25.839.670	(2.173.189)	-
10	0	INCREMENTO POR MAYOR HORARIO	012	-	100.264	-	100.264	(100.264)	-
10	0	POR GASTOS DE REP.EN EL PAIS	015	1.329.237	1.434.745	-	1.434.745	(105.508)	-
10	0	COMPENSACIONES	042	-	783.445	4.187	787.632	(787.632)	-
10	0	SUELDO ANUAL COMPLEMENTARIO	059	2.123.981	2.312.072	-	2.312.072	(188.091)	-
10	0	CONTRIBUCIONES POR ASISTENCIA M?D	064	517.157	162.547	85.824	248.371	-	268.786
10	0	HOGAR CONSTITUIDO	072	1.039.637	846.604	-	846.604	-	193.033
10	0	PRESTACIONES POR HIJO	074	350.714	420.301	-	420.301	(69.587)	-
10	0	PRESTACIONES POR SALARIO VACACION	078	1.526.345	1.153.353	-	1.153.353	-	372.992
10	0	APORTE PATRONAL SISTEMA SEG.SOCIA	081	4.505.201	4.083.915	553.525	4.637.440	(132.239)	-
10	0	OTROS APORTES PATRONALES SOBRE RE	082	43.186	247.515	33.547	281.062	(237.876)	-
Total 0				35.101.939	37.384.431	677.083	38.061.514	(3.794.386)	834.811
Total 10				35.101.939	37.384.431	677.083	38.061.514	(3.794.386)	834.811
11	0	SUELDO BASICO DE CARGOS	011	7.119.602	5.543.069	-	5.543.069	-	1.576.533
11	0	INCREMENTO POR MAYOR HORARIO PERM	012	741.589	658.697	-	658.697	-	82.892
11	0	SUELDO BASICO DE FUNCIONES CONTRA	021	8.667.164	9.229.716	-	9,229.716	(562.552)	-
11	0	INCREMENTO POR MAYOR HORARIO PERM	022	1.048.650	1.609.230	-	1,609.230	(560.580)	-
11	0	RETRIBUCIONES ZAFRALES	031	2.197.038	2.722.433	65.067	2,787.500	(590.462)	-
11	0	COMPENSACIONES	042	1.598.854	3.089.229	-	3,089.229	(1.490.375)	-
11	0	QUEBRANTOS DE CAJA	045	13.705	-	-	-	-	13.705
11	0	HORAS EXTRAS	058	62.499	65.729	21.957	87.686	(25.187)	-
11	0	SUELDO ANUAL COMPLEMENTARIO	059	1.863.783	1.885.674	26.314	1,911.988	(48.205)	-
11	0	CONTRIBUCIONES POR ASISTENCIA M?D	064	1.599.400	1.346.011	447.667	1,793.678	(194.278)	-
11	0	PRIMA MATRIMONIO	071	-	17.924	-	17.924	(17.924)	-
11	0	HOGAR CONSTITUIDO	072	2.116.110	2.240.887	-	2,240.887	(124.777)	-
11	0	PRIMA POR NACIMIENTO	073	-	14.442	-	14.442	(14.442)	-
11	0	PRESTACIONES POR HIJO	074	710.836	1.748.738	-	1,748.738	(1.037.902)	-
11	0	PRESTACIONES POR FALLECIMIENTO	075	98.428	-	-	-	-	98.428
11	0	PRESTACIONES POR SALARIO VACACION	078	1.406.852	1.285.773	68.079	1,353.852	-	53.000
11	0	APORTE PATRONAL SISTEMA SEG.SOCIA	081	3.955.297	3.588.101	523.301	4,111.402	(156.105)	-
11	0	OTROS APORTES PATRONALES SOBRE RE	082	37.350	217.453	31.715	249.168	(211.818)	-
Total 0				33.237.157	35.263.106	1.184.100	36.447.206	(5.034.607)	1.824.558
11	1	ALIMENTOS PARA PERSONAS	111	137.823	191.792	31.810	223.602	(85.779)	-
11	1	OTROS PROD.ALIMENT.AGROP. Y FORES	119	3.502	10.336	-	10.336	(6.834)	-
11	1	PRENDAS DE VESTIR	122	2.446.509	638.563	550.731	1,189.294	-	1.257.215
11	1	OTROS PROD. DE PAPEL LIBROS E IMP	139	14.816	3.541	409	3.950	-	10.866
11	1	COMBUSTIBLES DERIVADOS DEL PETROL	141	138.921	126.497	922	127.419	-	11.502
11	1	SUPERGAS	143	4.945	2.337	-	2.337	-	2.608
11	1	LUBRICANTES Y OTROS DERIV.DEL PET	151	8.721	-	-	-	-	8.721
11	1	PRODUCTOS MEDICINALES Y FARMACEUT	152	9.838	2.263	702	2.965	-	6.873
11	1	COMPUESTOS QUIMICOS, TINTAS Y PIN	154	13.647	2.274	-	2.274	-	11.373
11	1	PRODUCTOS PLASTICOS, ACRIL.Y SIMI	156	25.843	29.260	3.762	33.022	(7.179)	-
11	1	PRODUCTOS DE VIDRIO	162	-	2.560	-	2.560	(2.560)	-
11	1	ACCESORIOS METALICOS	173	19.834	2.855	346	3.201	-	16.633
11	1	HERRAMIENTAS MENORES	186	-	-	1.870	1.870	(1.870)	-
11	1	UTILES DE OFICINA	191	22.189	7.704	500	8.204	-	13.985
11	1	ELEMENTOS DE LIMPIEZA Y DE ASEO	192	70.407	21.343	220	21.563	-	48.844
11	1	ARTICULOS Y ACCESORIOS ELECTRICOS	193	10.864	10.027	6.270	16.297	(5.433)	-
11	1	REPUESTOS Y ACCESORIOS	198	1.246	-	-	-	-	1.246
11	1	OTROS BIENES DE CONSUMO	199	59.712	45.598	3.634	49.232	-	10.480
Total 1				2.988.817	1.096.950	601.176	1.698.126	(109.655)	1.400.346
11	2	TELEFONO, TELEGRAFO Y SIMILARES	211	916.065	1.410.082	276.859	1.686.941	(770.876)	-
11	2	AGUA	212	303.089	611.570	154.267	765.837	(462.748)	-
11	2	ELECTRICIDAD	213	-	1.770.409	-	1,770.409	(1.770.409)	-
11	2	PUBLICIDAD	221	37.378	-	-	-	-	37.378
11	2	IMPRESIONES, REPRODUCC.Y ENCUADER	223	17.455	-	-	-	-	17.455
11	2	PASAJES DENTRO DEL PAIS	231	619.053	919.838	58.480	978.318	(359.265)	-
11	2	PASAJES AL EXT. CONTRAT.EN EL PAI	232	31.148	419	-	419	-	30.729
11	2	VIATICOS DENTRO DEL PAIS	234	262.723	364.792	4.923	369.715	(106.992)	-
11	2	VIATICOS FUERA DEL PAIS	235	279.943	128.375	-	128.375	-	151.568
11	2	CORRESPOND. ENCOMIENDAS EN EL PAI	247	224.267	-	-	-	-	224.267
11	2	ARRENDAMIENTO DE INMUEBLES	251	-	216.370	-	216.370	(216.370)	-
11	2	PRIMAS OTROS GAST.SEGURO EN EL PA	264	189.935	267.886	39.073	306.959	(117.024)	-
11	2	DE LIMPIEZA, ASEO Y FUMIGACION	278	35.588	48.229	1.400	49.629	(14.041)	-
11	2	OTROS SERV.MANT.REPAR.MEN. Y LIMP	279	60.353	19.294	1.600	20.894	-	39.459

***** INTENDENCIA de SALTO *****
RENDICION DE CUENTAS EJERCICIO 2013

(Importes en pesos uruguayos corrientes)

3.3.2.- EJECUCION A NIVEL DE OBJETO

Prog.	Rub	Nombre	Objeto	Crédito Ajustado	Ejecutado Pagado	Ejecutado	Total Ejecutado	Gastado en más	Gastado en menos
11	2	SERVICIOS INFORMATICOS Y ANEXOS	285	1.101.837	1.136.110	-	1.136.110	(34.273)	-
11	2	OTROS SERV.TECNIVOS,PROF.Y ARTIST	289	487.875	207.770	25.771	233.541	-	254.334
11	2	OTROS SERVICIOS NO PERSONALES	299	511.693	179.535	116.923	296.458	-	215.235
Total 2				5.078.402	7.280.679	679.296	7.959.975	(3.851.998)	970.425
11	3	MOBILIARIO DE OFICINA	326	10.930	16.730	3.400	20.130	(9.200)	-
Total 3				10.930	16.730	3.400	20.130	(9.200)	-
11	5	TRANSF.CAPITAL A OTRAS INST.S/F L	569	1.548.533	2.850.965	393.955	3.244.920	(1.696.387)	-
11	5	TRANSFERENCIAS POR CESE	576	2.414.231	278.770	-	278.770	-	2.135.461
Total 5				3.962.764	3.129.735	393.955	3.523.690	(1.696.387)	2.135.461
11	7	SENTENCIAS JUDICIALES	711	399.182	1.139.986	-	1.139.986	(740.804)	-
11	7	GASTOS EXTRAORDINARIOS	721	14.951	-	-	-	-	14.951
Total 7				414.133	1.139.986	-	1.139.986	(740.804)	14.951
Total 11				45.692.203	47.927.186	2.861.927	50.789.113	(11.442.651)	6.345.741
12	0	SUELDO BASICO DE CARGOS	011	3.442.623	4.030.488	-	4.030.488	(587.865)	-
12	0	INCREMENTO POR MAYOR HORARIO PERM	012	546.879	801.694	-	801.694	(254.815)	-
12	0	SUELDO BASICO DE FUNCIONES CONTRA	021	14.282.327	18.675.281	-	18.675.281	(4.392.954)	-
12	0	INCREMENTO POR MAYOR HORARIO PERM	022	2.190.909	3.489.557	-	3.489.557	(1.298.648)	-
12	0	RETRIBUCIONES ZAFRALES	031	4.485.486	6.950.020	124.002	7.074.022	(2.588.536)	-
12	0	COMPENSACIONES	042	12.839	249.029	-	249.029	(236.190)	-
12	0	HORAS EXTRAS	058	2.511.175	2.680.775	-	2.680.775	(169.600)	-
12	0	SUELDO ANUAL COMPLEMENTARIO	059	2.197.095	2.987.973	46.589	3.034.562	(837.467)	-
12	0	CONTRIBUCIONES POR ASISTENCIA M?D	064	1.847.062	1.288.125	719.271	2.007.396	(160.334)	-
12	0	PRIMA POR MATRIMONIO	071	43.287	4.750	-	4.750	-	38.537
12	0	HOGAR CONSTITUIDO	072	3.271.455	3.917.691	-	3.917.691	(646.236)	-
12	0	PRIMA POR NACIMIENTO	073	16.674	21.029	-	21.029	(4.355)	-
12	0	PRESTACIONES POR HIJO	074	1.050.111	1.474.884	-	1.474.884	(424.773)	-
12	0	PRESTACIONES POR FALLECIMIENTO	075	113.205	136.535	-	136.535	(23.330)	-
12	0	PRESTACIONES POR SALARIO VACACION	078	1.741.160	2.114.825	98.810	2.213.635	(472.475)	-
12	0	APORTE PATRONAL SISTEMA SEG.SOCIA	081	4.642.422	5.787.988	758.703	6.546.691	(1.904.269)	-
12	0	OTROS APORTES PATRONALES SOBRE RE	082	45.521	350.786	45.982	396.768	(351.247)	-
Total 0				42.440.230	54.961.430	1.793.357	56.754.787	(14.353.094)	38.537
12	1	ALIMENTOS PARA PERSONAS	111	-	19.859	2.284	22.143	(22.143)	-
12	1	OTROS PRODUCTOS ALIMENTICIOS AGROPE	119	-	124.518	16.400	140.918	(140.918)	-
12	1	COMBUSTIBLES DERIVADOS DEL PETROLEO	141	-	359.866	100	359.966	(359.966)	-
12	1	TINTAS PINTURAS Y COLORANTES	154	-	3.310	-	3.310	(3.310)	-
12	1	MATERIALES DE CONSTRUCCION	163	-	145.178	-	145.178	(145.178)	-
12	1	PRODUCTOS BASICOS DE HIERRO Y ACE	171	28.013	158.531	4.574	163.105	(135.092)	-
12	1	ACCESORIOS METALICOS	173	-	11.957	13.321	25.278	(25.278)	-
12	1	UTILES DE OFICINA	191	2.334	5.134	180	5.314	(2.980)	-
12	1	ARTICULOS Y ACCESORIOS ELECTRICOS	193	-	5.251	-	5.251	(5.251)	-
12	1	OTROS BIENES DE CONSUMO	199	7.003	250.487	572	251.059	(244.056)	-
Total 1				37.350	1.084.091	37.431	1.121.522	(1.084.172)	-
12	2	TELEFONO, TELEGRAFO Y SIMILARES	211	68.356	133.122	11.322	144.444	(76.088)	-
12	2	VIATICOS DENTRO DEL PAIS	234	18.031	80.221	-	80.221	(62.190)	-
12	2	PRIMAS OTROS GAST.SEGURO EN EL PA	264	563.718	432.156	56.643	488.799	-	74.919
12	2	OTROS SERV.MANT.REPAR.MEN. Y LIMP	279	3.660	3.791	707	4.498	(838)	-
12	2	SERVICIO DE VIGILANCIA	291	-	773.405	151.414	924.819	(924.819)	-
12	2	OTROS SERVICIOS CONTRATADOS	299	-	5.829	6.112	11.941	(11.941)	-
Total 2				653.765	1.428.524	226.198	1.654.722	(1.075.876)	74.919
12	3	AAA	341	-	3.892	-	3.892	(3.892)	-
Total 3				-	3.892	-	3.892	(3.892)	-
12	5	TRANSFERENCIAS POR CESE	576	4.680.845	1.109.011	-	1.109.011	-	3.571.834
Total 5				4.680.845	1.109.011	-	1.109.011	-	3.571.834
Total 12				47.812.190	58.586.948	2.056.986	60.643.934	(16.517.034)	3.685.290
13	0	SUELDO BASICO DE CARGOS	011	2.871.904	4.900.743	-	4.900.743	(2.028.839)	-
13	0	INCREMENTO POR MAYOR HORARIO PERM	012	387.461	723.281	-	723.281	(335.820)	-
13	0	SUELDO BASICO DE FUNCIONES CONTRA	021	3.116.648	5.426.389	-	5.426.389	(2.309.741)	-
13	0	INCREMENTO POR MAYOR HORARIO PERM	022	109.935	362.476	-	362.476	(252.541)	-
13	0	RETRIBUCIONES ZAFRALES	031	580.890	1.725.832	46.002	1.771.834	(1.190.944)	-
13	0	COMPENSACIONES	042	-	299.393	-	299.393	(299.393)	-
13	0	HORAS EXTRAS	058	17.375	7.622	-	7.622	-	9.753
13	0	SUELDO ANUAL COMPLEMENTARIO	059	619.581	1.099.540	11.323	1.110.863	(491.282)	-
13	0	CONTRIBUCIONES POR ASISTENCIA M?D	064	365.766	461.177	243.668	704.845	(339.079)	-
13	0	PRIMA POR MATRIMONIO	071	-	-	-	-	-	-
13	0	HOGAR CONSTITUIDO	072	557.225	792.560	-	792.560	(235.335)	-

***** INTENDENCIA de SALTO *****
RENDICION DE CUENTAS EJERCICIO 2013

(Importes en pesos uruguayos corrientes)

3.3.2.- EJECUCION A NIVEL DE OBJETO

Prog.	Rub	Nombre	Objeto	Crédito Ajustado	Ejecutado Pagado	Ejecutado	Total Ejecutado	Gastado en más	Gastado en menos
13	0	PRIMA POR NACIMIENTO	073	12.459	-	-	-	-	12.459
13	0	PRESTACIONES POR HIJO	074	266.045	446.967	-	446.967	(180.922)	-
13	0	PRESTACIONES POR SALARIO VACACION	078	501.896	913.009	44.507	957.516	(455.620)	-
13	0	APORTE PATRONAL SISTEMA SEG.SOCIA	081	1.303.787	2.126.571	280.727	2.407.298	(1.103.511)	-
13	0	OTROS APORTES PATRONALES SOBRE RE	082	12.839	128.883	17.013	145.896	(133.057)	-
Total 0				10.723.811	19.414.443	643.240	20.057.683	(9.356.084)	22.212
13	1	ALIMENTO PARA PERSONAS	111	-	6.624	3.588	10.212	(10.212)	-
13	1	PRENDAS DE VESTIR	122	6.128	3.915	-	3.915	-	2.213
13	1	PAPELES DE OFICINA	131	2.477	570	-	570	-	1.907
13	1	PRODUCTOS ARTES GRAFICAS	134	-	10.737	-	10.737	(10.737)	-
13	1	LIBROS, REVISTAS Y OTRAS PUBLICAC	135	188.135	-	-	-	-	188.135
13	1	ESPECIES TIMBRADAS Y VALORADAS	136	59.531	21.213	-	21.213	-	38.318
13	1	PRODUCTOS PLASTICOS, ACRIL Y SIMI	156	2.492	-	-	-	-	2.492
13	1	UTILES DE OFICINA	191	6.002	4.395	1.080	5.475	-	527
13	1	ARTICULOS Y ACCESORIOS ELECTRICOS	193	1.167	1.745	-	1.745	(578)	-
13	1	OTROS BIENES DE CONSUMO	199	48.052	11.103	7.677	18.780	-	29.272
Total 1				313.984	60.302	12.345	72.647	(21.527)	262.864
13	2	TELEFONO, TELEGRAFO Y SIMILARES	211	704.700	549.217	50.512	599.729	-	104.971
13	2	AGUA	212	134.549	414	-	414	-	134.135
13	2	ELECTRICIDAD	213	1.483.898	-	-	-	-	1.483.898
13	2	IMPRESIONES, REPRODUCC.Y ENCUADER	223	248.892	55.237	11.290	66.527	-	182.365
13	2	PASAJES DENTRO DEL PAIS	231	6.067	4.336	416	4.752	-	1.315
13	2	VIATICOS DENTRO DEL PAIS	234	155.814	57.537	8.206	65.743	-	90.071
13	2	VIATICOS FUERA DEL PAIS	235	7.476	-	-	-	-	7.476
13	2	CORRESPOND. ENCOMIENDAS EN EL PAI	247	1.014.882	212.589	76.026	288.615	-	726.267
13	2	PRIMAS OTROS GAST.SEGURO EN EL PA	264	156.475	158.779	22.530	181.309	(24.834)	-
13	2	DE LIMPIEZA, FUMIGACION Y ASEO	278	-	8.827	-	8.827	(8.827)	-
13	2	OTROS SERV.MANT.REPAR.MEN. Y LIMP	279	81.903	47.686	4.533	52.219	-	29.684
13	2	SERVICIOS INFORMATICOS Y ANEXOS	285	11.672	48.921	7.069	55.990	(44.318)	-
13	2	OTROS SERV.TECNIVOS,PROF.Y ARTIST	289	182.265	20.826	6.100	26.926	-	155.339
13	2	OTROS SERVICIOS NO PERSONALES	299	8.170	168.657	23.367	192.024	(183.854)	-
Total 2				4.196.763	1.333.026	210.049	1.543.075	(261.833)	2.915.521
13	3	MOBILIARIO DE OFICINA	326	24.797	14.600	-	14.600	-	10.197
13	3	EQUIPOS COMUNICACIONES	358	16.197	-	-	-	-	16.197
Total 3				40.994	14.600	-	14.600	-	26.394
13	5	TRANSFERENCIA POR CESE	576	-	646.895	-	646.895	(646.895)	-
Total 5				-	646.895	-	646.895	(646.895)	-
Total 13				15.275.552	21.469.266	865.634	22.334.900	(10.286.339)	3.226.991
14	0	SUELDO BASICO DE CARGOS	011	-	-	-	-	-	-
14	0	INCREMENTO POR MAYOR HORARIO PERM	012	-	-	-	-	-	-
14	0	SUELDO BASICO DE FUNCIONES CONTRA	021	1.811.368	1.721.643	-	1.721.643	-	89.725
14	0	INCREMENTO POR MAYOR HORARIO PERM	022	190.860	219.646	-	219.646	(28.786)	-
14	0	RETRIBUCIONES ZAFRALES	031	424.910	1.091.121	42.587	1.133.708	(708.798)	-
14	0	COMPENSACIONES	042	-	40.837	-	40.837	(40.837)	-
14	0	SUELDO ANUAL COMPLEMENTARIO	059	211.150	233.248	10.737	243.985	(32.835)	-
14	0	CONTRIBUCIONES POR ASISTENCIA M?D	064	157.858	77.545	43.260	120.805	-	37.053
14	0	HOGAR CONSTITUIDO	072	376.631	326.140	-	326.140	-	50.491
14	0	PRIMA POR NACIMIENTO	073	-	4.942	-	4.942	(4.942)	-
14	0	PRESTACIONES POR HIJO	074	112.486	168.855	-	168.855	(56.369)	-
14	0	PRESTACIONES POR SALARIO VACACION	078	174.980	210.104	33.730	243.834	(68.854)	-
14	0	APORTE PATRONAL SISTEMA SEG.SOCIA	081	448.396	464.115	71.411	535.526	(87.130)	-
14	0	OTROS APORTES PATRONALES SOBRE RE	082	4.669	28.128	4.328	32.456	(27.787)	-
Total 0				3.913.308	4.586.324	206.053	4.792.377	(1.056.338)	177.269
14	1	ALIMENTOS PARA PERSONAS	111	7.364	7.056	3.573	10.629	(3.265)	-
14	1	ESPECIES TIMBRADAS Y VALORADAS	136	2.492	-	-	-	-	2.492
14	1	COMBUSTIBLES DERIVADOS DEL PETROL	141	34.766	27.948	2.524	30.472	-	4.294
14	1	OTROS BIENES DE CONSUMO	199	-	340.632	2.658	343.290	(343.290)	-
Total 1				44.622	375.636	8.755	384.391	(346.555)	6.786
14	2	TELEFONO, TELEGRAFO Y SIMILARES	211	342.566	34.802	598	35.400	-	307.166
14	2	ELECTRICIDAD	213	596.790	456	-	456	-	596.334
14	2	IMPRESIONES, REPRODUCC.Y ENCUADER	223	59.169	16.753	3.173	19.926	-	39.243
14	2	PASAJES DENTRO DEL PAIS	231	55.733	5.650	11.149	16.799	-	38.934
14	2	VIATICOS DENTRO DEL PAIS	234	90.303	81.212	1.641	82.853	-	7.450
14	2	VIATICOS FUERA DEL PAIS	235	119.987	42.606	608	43.214	-	76.773
14	2	PRIMAS OTROS GAST.SEGURO EN EL PA	264	45.252	34.651	5.332	39.983	-	5.269

***** INTENDENCIA de SALTO *****
RENDICION DE CUENTAS EJERCICIO 2013

(Importes en pesos uruguayos corrientes)

3.3.2.- EJECUCION A NIVEL DE OBJETO

Prog.	Rub	Nombre	Objeto	Crédito Ajustado	Ejecutado Pagado	Ejecutado	Total Ejecutado	Gastado en más	Gastado en menos
14	2	OTROS SERV.TECNIVOS,PROF.Y ARTIST	289	181.309	285.680	16.800	302.480	(121.171)	-
14	2	OTROS SERVICIOS NO PERSONALES	299	52.669	35.304	2.750	38.054	-	14.615
Total 2				1.543.778	537.114	42.051	579.165	(121.171)	1.085.784
Total 14				5.501.708	5.499.074	256.859	5.755.933	(1.524.064)	1.269.839
15	0	SUELDO BASICO DE CARGOS	011	7.541.570	8.894.259	-	8.894.259	(1.352.689)	-
15	0	INCREMENTO POR MAYOR HORARIO PERM	012	1.138.885	1.916.537	-	1.916.537	(777.652)	-
15	0	SUELDO BASICO DE FUNCIONES CONTRA	021	16.875.616	18.422.518	-	18.422.518	(1.546.902)	-
15	0	INCREMENTO POR MAYOR HORARIO PERM	022	2.353.817	3.170.423	-	3.170.423	(816.606)	-
15	0	RETRIBUCIONES ZAFRALES	031	4.166.753	9.427.279	137.589	9.564.868	(5.398.115)	-
15	0	COMPENSACIONES	042	896.000	1.943.693	23.365	1.967.058	(1.071.058)	-
15	0	QUEBRANTOS DE CAJA	045	352.062	164.971	-	164.971	-	187.091
15	0	HORAS EXTRAS	058	864.895	2.526.577	-	2.526.577	(1.661.682)	-
15	0	SUELDO ANUAL COMPLEMENTARIO	059	2.900.306	3.798.729	66.388	3.865.117	(964.811)	-
15	0	CONTRIBUCIONES POR ASISTENCIA M?D	064	2.368.078	1.770.118	905.797	2.675.915	(307.837)	-
15	0	PRIMA POR MATRIMONIO	071	11.085	4.942	-	4.942	-	6.143
15	0	HOGAR CONSTITUIDO	072	4.539.186	5.172.419	8.026	5.180.445	(641.259)	-
15	0	PRIMA POR NACIMIENTO	073	12.145	36.239	6.587	42.826	(30.681)	-
15	0	PRESTACIONES POR HIJO	074	1.320.520	2.084.294	-	2.084.294	(763.774)	-
15	0	PRESTACIONES POR FALLECIMIENTO	075	-	303.075	36.675	339.750	(339.750)	-
15	0	PRESTACIONES POR SALARIO VACACION	078	2.272.785	3.116.095	118.425	3.234.520	(961.735)	-
15	0	APORTE PATRONAL SISTEMA SEG.SOCIA	081	6.160.469	7.410.650	948.899	8.359.549	(2.199.080)	-
15	0	OTROS APORTES PATRONALES SOBRE RE	082	59.527	449.129	57.510	506.639	(447.112)	-
Total 0				53.833.699	70.611.947	2.309.261	72.921.208	(19.280.743)	193.234
15	1	ALIMENTOS PARA PERSONAS	111	76.662	81.015	8.665	89.680	(13.018)	-
15	1	OTROS PROD.ALIMENT.AGROP. Y FORES	119	619.571	161.580	16.076	177.656	-	441.915
15	1	HILADOS Y TELAS	121	122.386	62.735	58.678	121.413	-	973
15	1	PRENDAS DE VESTIR	122	217.559	48.284	3.295	51.579	-	165.980
15	1	PAPELES DE OFICINA	131	20.969	5.655	1.995	7.650	-	13.319
15	1	PRODUCTOS DE PAPEL Y CARTON	132	9.338	216.854	25.050	241.904	(232.566)	-
15	1	PRODUCTOS DE ARTES GRAFICAS	134	61.050	33	-	33	-	61.017
15	1	COMBUSTIBLES DERIVADOS DEL PETROL	141	50.530	22.362	5.781	28.143	-	22.387
15	1	SUPERGAS	143	39.175	51.141	4.722	55.863	(16.688)	-
15	1	PRODUCTOS MEDICINALES Y FARMACEUT	152	18.596	3.058	518	3.576	-	15.020
15	1	COMPUESTOS QUIMICOS, TINTAS Y PIN	154	261.951	305.238	30.570	335.808	(73.857)	-
15	1	ABONOS, FERTILIZANTES, FUMIGANTES	155	17.294	4.398	944	5.342	-	11.952
15	1	PRODUCTOS PLASTICOS, ACRIL Y SIMI	156	617.541	590.497	60.469	650.966	(33.425)	-
15	1	ARTICULOS DE CAUCHO	157	3.575	8.680	5.333	14.013	(10.438)	-
15	1	OTROS PROD.QUIMICOS Y DERIV.PETRO	159	41.036	1.176	7.213	8.389	-	32.647
15	1	PRODUCTOS DE LOZA,CERAMICA Y SIMI	161	319.443	36.364	-	36.364	-	283.079
15	1	PRODUCTOS DE VIDRIO	162	121.742	31.922	7.908	39.830	-	81.912
15	1	MATERIALES DE CONSTRUCCION	163	1.533.422	32.033	99.873	131.906	-	1.401.516
15	1	PRODUCTOS BASICOS DE HIERRO Y ACE	171	298.829	21.687	12.984	34.671	-	264.158
15	1	ACCESORIOS METALICOS	173	316.230	146.225	29.361	175.586	-	140.644
15	1	HERRAMIENTAS MENORES	176	182.633	12.373	3.545	15.918	-	166.715
15	1	OTROS PRODUCTOS METALICOS	179	61.050	-	-	-	-	61.050
15	1	UTILES DE OFICINA	191	53.129	13.140	49	13.189	-	39.940
15	1	ELEMENTOS DE LIMPIEZA Y DE ASEO	192	1.127.324	887.325	171.366	1.058.691	-	68.633
15	1	ARTICULOS Y ACCESORIOS ELECTRICOS	193	763.337	264.129	40.212	304.341	-	458.996
15	1	ARTICULOS MENORES MEDICO QUIRURGI	194	3.689	716	643	1.359	-	2.330
15	1	ARTICULOS EDUC.,CULT. DEPORT. Y R	195	45.973	13.449	1.601	15.050	-	30.923
15	1	UTILES DE COCINA Y COMEDOR	196	70.775	11.252	922	12.174	-	58.601
15	1	REPUESTOS Y ACCESORIOS	198	54.391	22.960	1.213	24.173	-	30.218
15	1	OTROS BIENES DE CONSUMO	199	98.956	211.651	75.345	286.996	(188.040)	-
Total 1				7.228.156	3.267.932	674.331	3.942.263	(568.032)	3.853.925
15	2	TELEFONO, TELEGRAFO Y SIMILARES	211	545.963	485.208	37.328	522.536	-	23.427
15	2	AGUA	212	23.779	42.329	8.388	50.717	(26.938)	-
15	2	ELECTRICIDAD	213	5.041.710	4.980.295	-	4.980.295	-	61.415
15	2	PUBLICIDAD	221	209.316	-	6.230	6.230	-	203.086
15	2	IMPRESIONES, REPRODUCC.Y ENCUADER	223	599.386	600.256	119.531	719.787	(120.401)	-
15	2	PASAJES DENTRO DEL PAIS	231	67.983	115.863	-	115.863	(47.880)	-
15	2	PASAJES AL EXTERIOR	232	-	3.108	-	3.108	(3.108)	-
15	2	VIATICOS DENTRO DEL PAIS	234	93.788	239.503	7.230	246.733	(152.945)	-
15	2	VIATICOS FUERA DEL PAIS	235	89.112	86.837	-	86.837	-	2.275
15	2	CORRESPOND. ENCOMIENDAS EN EL PAI	247	13.535	5.507	57	5.564	-	7.971
15	2	OTROS ARRENDAMIENTOS	259	-	4.727	-	4.727	(4.727)	-

***** INTENDENCIA de SALTO *****
RENDICION DE CUENTAS EJERCICIO 2013

(Importes en pesos uruguayos corrientes)

3.3.2.- EJECUCION A NIVEL DE OBJETO

Prog.	Rub	Nombre	Objeto	Crédito Ajustado	Ejecutado Pagado	Ejecutado	Total Ejecutado	Gastado en más	Gastado en menos
15	2	PRIMAS OTROS GAST.SEGURO EN EL PA	264	631.271	508.719	58.072	566.791	-	64.480
15	2	DE MAQUINAS Y EQUIPOS INDUSTRIALE	272	3.738	-	-	-	-	3.738
15	2	DE LIMPIEZA, ASEO Y FUMIGACION	278	93.376	127.423	-	127.423	(34.047)	-
15	2	OTROS SERV.MANT.REPAR.MEN. Y LIMP	279	100.288	46.883	8.203	55.086	-	45.202
15	2	OTROS SERV.TECNIVOS,PROF.Y ARTIST	289	380.236	128.470	32.632	161.102	-	219.134
15	2	OTROS SERVICIOS NO PERSONALES	299	7.770.759	1.298.482	436.399	1.734.881	-	6.035.878
Total 2				15.664.240	8.673.610	714.070	9.387.680	(390.046)	6.666.606
15	3	OTROS MAQUINARIAS Y EQUIPOS DE PR	319	91.049	43.434	3.382	46.816	-	44.233
15	3	EQUIPOS DE INFORMATICA	323	34.643	7.779	-	7.779	-	26.864
15	3	EQUIPOS ELECTICOS DE USO DOMESTIC	325	160.653	144.600	259.676	404.276	(243.623)	-
15	3	MOBILIARIO OFICINA	326	-	6.016	-	6.016	(6.016)	-
15	3	OTROS	329	-	-	148.491	148.491	(148.491)	-
15	3	OTROS VEHICULOS AUTOMOVILES	353	-	53.231	-	53.231	(53.231)	-
15	3	EQUIPOS COMUNICACIONES	358	61.602	10.287	4.229	14.516	-	47.086
Total 3				347.947	265.347	415.778	681.125	(451.361)	118.183
15	5	TRANSFERENCIAS POR CESE	576	2.794.949	1.573.191	-	1.573.191	-	1.221.758
Total 5				2.794.949	1.573.191	-	1.573.191	-	1.221.758
Total 15				79.868.991	84.392.027	4.113.440	88.505.467	(20.690.182)	12.053.706
16	0	SUELDO BASICO DE CARGOS	011	10.747.412	13.716.398	-	13.716.398	(2.968.986)	-
16	0	INCREMENTO POR MAYOR HORARIO PERM	012	1.279.519	2.113.063	-	2.113.063	(833.544)	-
16	0	SUELDO BASICO DE FUNCIONES CONTRA	021	12.620.252	13.156.574	-	13.156.574	(536.322)	-
16	0	INCREMENTO POR MAYOR HORARIO PERM	022	1.403.196	1.852.564	-	1.852.564	(449.368)	-
16	0	RETRIBUCIONES ZAFRALES	031	3.342.757	3.851.113	71.994	3.923.107	(580.350)	-
16	0	COMPENSACIONES	042	31.514	516.985	2.158	519.143	(487.629)	-
16	0	QUEBRANTOS DE CAJA	045	466.482	269.113	-	269.113	-	197.369
16	0	HORAS EXTRAS	058	80.537	373.968	-	373.968	(293.431)	-
16	0	SUELDO ANUAL COMPLEMENTARIO	059	2.577.582	2.959.217	17.531	2.976.748	(399.166)	-
16	0	CONTRIBUCIONES POR ASISTENCIA M?D	064	1.711.410	1.142.223	712.036	1.854.259	(142.849)	-
16	0	PRIMA POR MATRIMONIO	071	-	13.174	-	13.174	(13.174)	-
16	0	HOGAR CONSTITUIDO	072	2.813.188	3.040.488	7.182	3.047.670	(234.482)	-
16	0	PRIMA POR NACIMIENTO	073	10.545	45.732	-	45.732	(35.187)	-
16	0	PRESTACIONES POR HIJO	074	970.503	1.288.009	-	1.288.009	(317.506)	-
16	0	PRESTACIONES POR FALLECIMIENTO	075	-	307.428	36.092	343.520	(343.520)	-
16	0	PRESTACIONES POR SALARIO VACACION	078	2.116.000	2.793.626	54.581	2.848.207	(732.207)	-
16	0	APORTE PATRONAL SISTEMA SEG.SOCIA	081	5.444.286	6.241.136	809.352	7.050.488	(1.606.202)	-
16	0	OTROS APORTES PATRONALES SOBRE RE	082	52.524	377.896	49.051	426.947	(374.423)	-
Total 0				45.667.707	54.058.707	1.759.977	55.818.684	(10.348.346)	197.369
16	1	HILADOS Y TELAS	121	46.842	14.780	1.770	16.550	-	30.292
16	1	PRENDAS DE VESTIR	122	107.791	295.828	35.427	331.255	(223.464)	-
16	1	PAPELES DE OFICINA	131	508.056	324.250	143.530	467.780	-	40.276
16	1	PRODUCTOS DE PAPEL Y CARTON	132	135.181	25.131	2.868	27.999	-	107.182
16	1	PRODUCTOS DE ARTES GRAFICAS	134	12.459	3.014	2.302	5.316	-	7.143
16	1	ESPECIES TIMBRADAS Y VALORADAS	136	16.893	27.464	-	27.464	(10.571)	-
16	1	OTROS PROD. DE PAPEL LIBROS E IMP	139	1.246	-	-	-	-	1.246
16	1	COMBUSTIBLES DERIVADOS DEL PETROL	141	9.491	52.541	4.156	56.697	(47.206)	-
16	1	SUPERGAS	143	1.240	225	616	841	-	399
16	1	PRODUCTOS MEDICINALES Y FARMACEUT	152	22.131	8.553	20.549	29.102	(6.971)	-
16	1	ABONOS, FERTILIZANTES, FUMIGANTES	155	104.185	10.386	6.499	16.885	-	87.300
16	1	PRODUCTOS PLASTICOS, ACRIL Y SIMI	156	207.762	329.370	1.119.468	1.448.838	(1.241.076)	-
16	1	ACCESORIOS METALICOS	173	11.672	21.897	4.998	26.895	(15.223)	-
16	1	UTILES DE OFICINA	191	1.044.411	852.210	60.783	912.993	-	131.418
16	1	ELEMENTOS DE LIMPIEZA Y DE ASEO	192	541.559	404.143	70.846	474.989	-	66.570
16	1	ARTICULOS Y ACCESORIOS ELECTRICOS	193	59.511	27.228	929	28.157	-	31.354
16	1	OTROS BIENES DE CONSUMO	199	93.796	55.648	26.446	82.094	-	11.702
Total 1				2.924.226	2.452.668	1.501.187	3.953.855	(1.544.511)	514.882
16	2	TELEFONO, TELEGRAFO Y SIMILARES	211	113.338	185.363	22.319	207.682	(94.344)	-
16	2	ELECTRICIDAD	213	1.412.700	783.218	-	783.218	-	629.482
16	2	IMPRESIONES, REPRODUCC.Y ENCUADER	223	1.796.231	170.150	34.712	204.862	-	1.591.369
16	2	PASAJES DENTRO DEL PAIS	231	7.003	414.270	77.303	491.573	(484.570)	-
16	2	VIATICOS DENTRO DEL PAIS	234	68.368	178.976	8.363	187.339	(118.971)	-
16	2	CORRESPOND. ENCOMIENDAS EN EL PAI	247	116.720	854.114	29.602	883.716	(766.996)	-
16	2	OTROS ARRENDAMIENTOS	259	-	46.434	-	46.434	(46.434)	-
16	2	PRIMAS OTROS GAST.SEGURO EN EL PA	264	380.681	476.431	60.429	536.860	(156.179)	-
16	2	COMISIONES BANCARIAS EN EL PAIS	266	119.054	7.254.632	9.504	7.264.136	(7.145.082)	-
16	2	OTROS TRIBUTOS,SEGUROS Y COMISION	269	2.294.617	1.422.601	301.462	1.724.063	-	570.554

***** INTENDENCIA de SALTO *****
RENDICION DE CUENTAS EJERCICIO 2013

(Importes en pesos uruguayos corrientes)

3.3.2.- EJECUCION A NIVEL DE OBJETO

Prog.	Rub	Nombre	Objeto	Crédito Ajustado	Ejecutado Pagado	Ejecutado	Total Ejecutado	Gastado en más	Gastado en menos
16	2	LIMPIEZA, ASEO Y FUMIGACION	278	-	-	24.400	24.400	(24.400)	-
16	2	OTROS SERV.MANT.REPAR.MEN. Y LIMP	279	167.025	85.953	6.233	92.186	-	74.839
16	2	SERVICIOS INFORMATICOS Y ANEXOS	285	96.878	1.021.588	384.948	1.406.536	(1.309.658)	-
16	2	OTROS SERV.TECNIVOS,PROF.Y ARTIST	289	335.846	21.384	52.525	73.909	-	261.937
16	2	SERVICIOS DE VIGILANCIA Y CUSTODI	291	135.998	272.226	27.365	299.591	(163.593)	-
16	2	OTROS SERVICIOS NO PERSONALES	299	471.549	3.348.661	1.004.810	4.353.471	(3.881.922)	-
Total 2				7.516.008	16.536.001	2.043.975	18.579.976	(14.192.149)	3.128.181
16	3	EQUIPOS DE INFORMATICA	323	219.455	243.281	105.366	348.647	(129.192)	-
16	3	EQUIPOS DE IMPRENTA, FOTOCOP.Y SI	324	128.330	-	-	-	-	128.330
16	3	EQUIPOS ELECTRICOS DE USO DOMESTICO	325	-	17.370	-	17.370	(17.370)	-
16	3	MOBILIARIO DE OFICINA	326	113.210	48.557	-	48.557	-	64.653
16	3	EQUIPOS AUDIOVIS.,FOTOGRAF. Y SIM	341	108.396	-	-	-	-	108.396
16	3	EQUIPOS COMUNICACIONES	358	706.640	15.507	-	15.507	-	691.133
Total 3				1.276.031	324.715	105.366	430.081	(146.562)	992.512
16	5	TRANSFERENCIAS POR CESE	576	2.075.706	745.737	-	745.737	-	1.329.969
Total 5				2.075.706	745.737	-	745.737	-	1.329.969
Total 16				59.459.678	74.117.828	5.410.505	79.528.333	(26.231.568)	6.162.913
17	0	SUELDO BASICO DE CARGOS	011	21.410.957	23.169.724	-	23.169.724	(1.758.767)	-
17	0	INCREMENTO POR MAYOR HORARIO PERM	012	2.379.526	3.471.365	3.293	3.474.658	(1.095.132)	-
17	0	SUELDO BASICO DE FUNCIONES CONTRA	021	53.398.667	57.432.211	1.081	57.433.292	(4.034.625)	-
17	0	INCREMENTO POR MAYOR HORARIO PERM	022	4.507.293	6.457.572	5.338	6.462.910	(1.955.617)	-
17	0	RETRIBUCIONES ZAFRALES	031	8.665.286	13.477.279	248.305	13.725.584	(5.060.298)	-
17	0	COMPENSACIONES	042	3.972.684	6.902.768	1.928	6.904.696	(2.932.012)	-
17	0	QUEBRANTOS DE CAJA	045	1.246	-	-	-	-	1.246
17	0	HORAS EXTRAS	058	2.904.259	1.530.165	-	1.530.165	-	1.374.094
17	0	SUELDO ANUAL COMPLEMENTARIO	059	8.277.648	9.231.839	94.624	9.326.463	(1.048.815)	-
17	0	CONTRIBUCIONES POR ASISTENCIA M?D	064	6.155.943	3.893.593	1.891.315	5.784.908	-	371.035
17	0	PRIMA POR MATRIMONIO	071	28.813	19.192	-	19.192	-	9.621
17	0	HOGAR CONSTITUIDO	072	10.853.509	10.692.500	-	10.692.500	-	161.009
17	0	PRIMA POR NACIMIENTO	073	63.657	52.527	6.587	59.114	-	4.543
17	0	PRESTACIONES POR HIJO	074	4.611.086	6.115.167	-	6.115.167	(1.504.081)	-
17	0	PRESTACIONES POR FALLECIMIENTO	075	575.442	482.356	42.083	524.439	-	51.003
17	0	PRESTACIONES POR SALARIO VACACION	078	6.125.466	7.259.017	193.210	7.452.227	(1.326.761)	-
17	0	APORTE PATRONAL SISTEMA SEG.SOCIA	081	17.560.048	17.489.758	2.346.522	19.836.280	(2.276.232)	-
17	0	OTROS APORTES PATRONALES SOBRE RE	082	169.244	1.059.792	142.214	1.202.006	(1.032.762)	-
Total 0				151.660.774	168.736.825	4.976.500	173.713.325	(24.025.102)	1.972.551
17	1	ALIMENTOS PARA PERSONAS	111	264.593	257.004	86.084	343.088	(78.495)	-
17	1	OTROS PROD.ALIMENT.AGROP. Y FORES	119	598.105	888.608	253.517	1.142.125	(544.020)	-
17	1	PRENDAS DE VESTIR	122	348.210	75.864	2.200	78.064	-	270.146
17	1	CUERO, PIELS Y SIMILARES	124	58.559	1.350	-	1.350	-	57.209
17	1	PRODUCTOS DE PAPEL Y CARTON	132	7.059	15.557	-	15.557	(8.498)	-
17	1	FORMULARIOS , IMPRESOS Y SIMILAR	133	14.951	-	-	-	-	14.951
17	1	ESPECIES TIMBRADAS Y VALORADAS	136	26.427	29.621	-	29.621	(3.194)	-
17	1	COMBUSTIBLES DERIVADOS DEL PETROL	141	36.473.180	26.964.694	14.746.025	41.710.719	(5.237.539)	-
17	1	SUPERGAS	143	69.710	40.515	9.970	50.485	-	19.225
17	1	CARBON MINERAL	144	16.597	29.654	6.600	36.254	(19.657)	-
17	1	PRODUCTOS ENERGETICOS DE ORIGEN V	145	14.951	-	-	-	-	14.951
17	1	OTROS	149	14.951	-	-	-	-	14.951
17	1	LUBRICANTES Y OTROS DERIV.DEL PET	151	864.919	534.313	1.003.440	1.537.753	(672.834)	-
17	1	PRODUCTOS MEDICINALES Y FARMACEUT	152	23.015	19.304	-	19.304	-	3.711
17	1	COMPUESTOS QUIMICOS, TINTAS Y PIN	154	2.713.969	2.578.854	2.341.735	4.920.589	(2.206.620)	-
17	1	PRODUCTOS PLASTICOS, ACRIL Y SIMI	156	786.952	594.150	143.744	737.894	-	49.058
17	1	ARTICULOS DE CAUCHO	157	2.081.010	1.870.759	1.059.091	2.929.850	(848.840)	-
17	1	OTROS PROD.QUIMICOS Y DERIV.PETRO	159	20.639.598	10.629.840	12.200.755	22.830.595	(2.190.997)	-
17	1	PRODUCTOS DE LOSA, CERAMICAS Y SIMI	161	-	230.981	33.695	264.676	(264.676)	-
17	1	PRODUCTOS DE VIDRIO	162	27.819	86.464	7.400	93.864	(66.045)	-
17	1	MATERIALES DE CONSTRUCCION	163	31.288.809	28.909.381	14.492.166	43.401.547	(12.112.738)	-
17	1	OTROS PRODUCTOS MINERALES	169	14.951	-	-	-	-	14.951
17	1	PRODUCTOS BASICOS DE HIERRO Y ACE	171	4.887.066	2.662.686	2.771.653	5.434.339	(547.273)	-
17	1	PRODUCTOS BASICOS METAL.NO FERROS	172	14.810	5.448	-	5.448	-	9.362
17	1	ACCESORIOS METALICOS	173	195.893	359.740	292.518	652.258	(456.365)	-
17	1	ESTRUCTURAS METALICAS ACABADAS	174	330.318	964.964	606.696	1.571.660	(1.241.342)	-
17	1	HERRAMIENTAS MENORES	176	375.239	415.914	70.591	486.505	(111.266)	-
17	1	UTILES DE OFICINA	191	47.905	14.171	2.765	16.936	-	30.969
17	1	ELEMENTOS DE LIMPIEZA Y DE ASEO	192	92.078	39.227	11.772	50.999	-	41.079

***** INTENDENCIA de SALTO *****
RENDICION DE CUENTAS EJERCICIO 2013

(Importes en pesos uruguayos corrientes)

3.3.2.- EJECUCION A NIVEL DE OBJETO

Prog.	Rub	Nombre	Objeto	Crédito Ajustado	Ejecutado Pagado	Ejecutado	Total Ejecutado	Gastado en más	Gastado en menos
17	1	ARTICULOS Y ACCESORIOS ELECTRICOS	193	2.113.266	114.533	5.194	119.727	-	1.993.539
17	1	ARTICULOS MENORES MEDICO QUIRURGI	194	4.976	314	-	314	-	4.662
17	1	UTILES DE COCINA Y COMEDOR	196	77.863	21.433	-	21.433	-	56.430
17	1	REPUESTOS Y ACCESORIOS	198	6.171.647	2.341.683	763.734	3.105.417	-	3.066.230
17	1	OTROS BIENES DE CONSUMO	199	297.884	363.992	522.497	886.489	(588.605)	-
Total 1				110.957.280	81.061.018	51.433.842	132.494.860	(27.199.004)	5.661.424
17	2	TELEFONO, TELEGRAFO Y SIMILARES	211	606.604	175.253	16.125	191.378	-	415.226
17	2	AGUA	212	306.060	564.872	125.052	689.924	(383.864)	-
17	2	ELECTRICIDAD	213	651.508	493.846	-	493.846	-	157.662
17	2	IMPRESIONES, REPRODUCC.Y ENCUADER	223	111.495	24.701	20.969	45.670	-	65.825
17	2	VIATICOS DENTRO DEL PAIS	234	5.112.863	3.398.374	22.221	3.420.595	-	1.692.268
17	2	VIATICOS FUERA DEL PAIS	235	97.064	2.122	-	2.122	-	94.942
17	2	FLETES Y OTROS GASTOS CONT.EN PAI	245	2.352.867	550.855	364.062	914.917	-	1.437.950
17	2	CORRESP. ENCOM. CONT.FUERA DEL PA	248	14.951	-	-	-	-	14.951
17	2	DE EQUIPOS DE COMPUTACION	253	14.951	-	-	-	-	14.951
17	2	DE MAQUINAS Y EQUIPOS DE CONSTRUC	256	9.150.329	8.420.166	309.617	8.729.783	-	420.546
17	2	PRIMAS OTROS GAST.SEGURO EN EL PA	264	1.443.283	1.305.611	175.201	1.480.812	(37.529)	-
17	2	OTROS TRIBUTOS,SEGUROS Y COMISION	269	100.920	-	-	-	-	100.920
17	2	MANTENIMIENTO DE INMUEBLES	271	-	131.370	-	131.370	(131.370)	-
17	2	DE MAQUINAS Y EQUIPOS INDUSTRIALE	272	1.575.655	535.917	163.840	699.757	-	875.898
17	2	DE AUTOMOTORES	273	118.367	265.956	93.026	358.982	(240.615)	-
17	2	OTROS SERV.MANT.REPAR.MEN. Y LIMP	279	200.270	237.431	93.980	331.411	(131.141)	-
17	2	OTROS SERV.TECNIVOS,PROF.Y ARTIST	289	1.362.639	620.506	79.052	699.558	-	663.081
17	2	OTROS SERVICIOS NO PERSONALES	299	240.443	1.433.838	3.099.160	4.532.998	(4.292.555)	-
Total 2				23.460.269	18.160.818	4.562.305	22.723.123	(5.217.074)	5.954.220
17	3	AGROPECUARIA, MINERIA ETC	311	14.951	-	-	-	-	14.951
17	3	DE INDUSTRIA MANUFACTURERA	312	14.951	-	-	-	-	14.951
17	3	DE ELECTRICIDAD, GAS Y AGUA	313	14.951	-	-	-	-	14.951
17	3	DE CONSTRUCCION	314	31.773.432	58.133	10.045.117	10.103.250	-	21.670.182
17	3	OTROS MAQUINARIAS Y EQUIPOS DE PR	319	588.668	94.776	1.199.399	1.294.175	(705.507)	-
17	3	MAQUINAS DE ESCRIBIR Y CALCULAR	321	14.951	-	-	-	-	14.951
17	3	EQUIPOS DE TELEFONIA Y SIMILAR	322	14.951	-	-	-	-	14.951
17	3	EQUIPOS ELECTICOS DE USO DOMESTIC	325	36.632	13.668	-	13.668	-	22.964
17	3	TECNICO Y CIENTIFICO	332	14.951	-	342.600	342.600	(327.649)	-
17	3	EQUIPOS AUDIOVIS.,FOTOGRAF. Y SIM	341	14.951	-	-	-	-	14.951
17	3	CAMIONES	352	14.951.117	-	1.813.900	1.813.900	-	13.137.217
17	3	EQUIPOS COMUNICACIONES	358	32.327	990	-	990	-	31.337
17	3	TIERRAS Y TERRENOS	371	-	-	-	-	-	-
17	3	VIVIENDAS	381	-	-	-	-	-	-
17	3	OTRAS EDIFICACIONES	382	246.279	6.552.743	-	6.552.743	(6.306.464)	-
17	3	OBRAS HIDRAULICA, HIDROELECTRICAS Y	383	-	40.745	-	40.745	(40.745)	-
17	3	VIAS DE COMUNICACION	387	8.170.400	52.481.518	12.469.734	64.951.252	(56.780.852)	-
Total 3				55.903.512	59.242.573	25.870.750	85.113.323	(64.161.217)	34.951.406
17	5	TRANSFERENCIAS POR CESE	576	9.283.484	4.591.130	-	4.591.130	-	4.692.354
Total 5				9.283.484	4.591.130	-	4.591.130	-	4.692.354
Total 17				351.265.319	331.792.364	86.843.397	418.635.761	(120.602.397)	53.231.955
18	0	SUELDO BASICO DE CARGOS	011	16.300.327	18.372.514	-	18.372.514	(2.072.187)	-
18	0	INCREMENTO POR MAYOR HORARIO PERM	012	2.063.730	2.839.808	-	2.839.808	(776.078)	-
18	0	SUELDO BASICO DE FUNCIONES CONTRA	021	37.014.460	40.568.306	-	40.568.306	(3.553.846)	-
18	0	INCREMENTO POR MAYOR HORARIO PERM	022	4.194.139	5.765.618	5.338	5.770.956	(1.576.817)	-
18	0	RETRIBUCIONES ZAFRALES	031	4.836.830	8.037.308	41.484	8.078.792	(3.241.962)	-
18	0	COMPENSACIONES	042	1.369.463	4.436.746	17.623	4.454.369	(3.084.906)	-
18	0	HORAS EXTRAS	058	2.058.478	808.610	-	808.610	-	1.249.868
18	0	SUELDO ANUAL COMPLEMENTARIO	059	5.867.004	6.537.293	61.630	6.598.923	(731.919)	-
18	0	CONTRIBUCIONES POR ASISTENCIA M?D	064	4.472.183	3.052.463	1.568.150	4.620.613	(148.430)	-
18	0	PRIMA POR MATRIMONIO	071	36.004	11.529	-	11.529	-	24.475
18	0	HOGAR CONSTITUIDO	072	8.683.481	8.793.251	-	8.793.251	(109.770)	-
18	0	PRIMA POR NACIMIENTO	073	75.646	40.797	4.750	45.547	-	30.099
18	0	PRESTACIONES POR HIJO	074	3.347.367	4.239.331	-	4.239.331	(891.964)	-
18	0	PRESTACIONES POR FALLECIMIENTO	075	158.233	-	-	-	-	158.233
18	0	PRESTACIONES POR SALARIO VACACION	078	4.503.710	5.505.840	30.628	5.536.468	(1.032.758)	-
18	0	APORTE PATRONAL SISTEMA SEG.SOCIA	081	12.437.485	12.349.147	1.644.854	13.994.001	(1.556.516)	-
18	0	OTROS APORTES PATRONALES SOBRE RE	082	120.222	748.436	99.686	848.122	(727.900)	-
Total 0				107.538.762	122.106.997	3.474.143	125.581.140	(19.505.053)	1.462.675
18	1	ALIMENTOS PARA PERSONAS	111	3.016.507	2.421.017	393.296	2.814.313	-	202.194

***** INTENDENCIA de SALTO *****
RENDICION DE CUENTAS EJERCICIO 2013

(Importes en pesos uruguayos corrientes)

3.3.2.- EJECUCION A NIVEL DE OBJETO

Prog.	Rub	Nombre	Objeto	Crédito Ajustado	Ejecutado Pagado	Ejecutado	Total Ejecutado	Gastado en más	Gastado en menos
18	1	OTROS PROD.ALIMENT.AGROP. Y FORES	119	2.962.635	3.219.894	1.487.229	4.707.123	(1.744.488)	-
18	1	HILADOS Y TELAS	121	48.595	24.817	4.176	28.993	-	19.602
18	1	PRENDAS DE VESTIR	122	210.263	42.835	13.939	56.774	-	153.489
18	1	COMBUSTIBLES DERIVADOS DEL PETROL	141	2.713.857	2.250.645	597.173	2.847.818	(133.961)	-
18	1	SUPERGAS	143	2.401	2.870	110	2.980	(579)	-
18	1	CARBON MINERAL	144	27.262	5.746	6.000	11.746	-	15.516
18	1	LUBRICANTES Y OTROS DERIV.DEL PET	151	1.632.203	1.177.776	848.478	2.026.254	(394.051)	-
18	1	PRODUCTOS MEDICINALES Y FARMACEUT	152	101.840	35.296	24.792	60.088	-	41.752
18	1	COMPUESTOS QUIMICOS, TINTAS Y PIN	154	801.211	786.516	135.382	921.898	(120.687)	-
18	1	ABONOS, FERTILIZANTES, FUMIGANTES	155	174.791	56.276	37.209	93.485	-	81.306
18	1	PRODUCTOS PLASTICOS, ACRIL.Y SIMI	156	1.515.488	383.064	135.488	518.552	-	996.936
18	1	ARTICULOS DE CAUCHO	157	976.946	1.490.792	703.529	2.194.321	(1.217.375)	-
18	1	MUNICIONES Y EXPLOSIVOS	158	26.164	-	-	-	-	26.164
18	1	OTROS PROD.QUIMICOS Y DERIV.PETRO	159	217.128	163.147	112.433	275.580	(58.452)	-
18	1	PRODUCTOS DE LOZA,CERAMICA Y SIMI	161	49.837	-	-	-	-	49.837
18	1	PRODUCTOS DE VIDRIO	162	294.833	97.643	28.330	125.973	-	168.860
18	1	MATERIALES DE CONSTRUCCION	163	1.040.538	176.775	260.925	437.700	-	602.838
18	1	PRODUCTOS BASICOS DE HIERRO Y ACE	171	3.376.000	2.151.547	948.129	3.099.676	-	276.324
18	1	ACCESORIOS METALICOS	173	1.276.982	944.334	119.292	1.063.626	-	213.356
18	1	ESTRUCTURAS METALICAS ACABADAS	174	41.116	-	-	-	-	41.116
18	1	HERRAMIENTAS MENORES	176	901.065	312.148	22.598	334.746	-	566.319
18	1	UTILES DE OFICINA	191	9.417	9.974	-	9.974	(557)	-
18	1	ELEMENTOS DE LIMPIEZA Y DE ASEO	192	86.598	90.191	1.891	92.082	(5.484)	-
18	1	ARTICULOS Y ACCESORIOS ELECTRICOS	193	7.104.275	5.911.965	3.017.904	8.929.869	(1.825.594)	-
18	1	REPUESTOS Y ACCESORIOS	198	7.096.550	2.612.981	942.492	3.555.473	-	3.541.077
18	1	OTROS BIENES DE CONSUMO	199	183.372	423.158	90.450	513.608	(330.236)	-
Total 1				35.887.874	24.791.407	9.931.245	34.722.652	(5.831.464)	6.996.686
18	2	TELEFONO, TELEGRAFO Y SIMILARES	211	647.066	437.383	44.126	481.509	-	165.557
18	2	AGUA	212	1.716.808	1.160.122	222.342	1.382.464	-	334.344
18	2	ELECTRICIDAD	213	73.786.752	81.939.787	66.079	82.005.866	(8.219.114)	-
18	2	IMPRESIONES, REPRODUCC.Y ENCUADER	223	46.022	4.271	5.025	9.296	-	36.726
18	2	PASAJES DENTRO DEL PAIS	231	8.417	5.585	3.535	9.120	(703)	-
18	2	VIATICOS DENTRO DEL PAIS	234	573.754	822.409	28.502	850.911	(277.157)	-
18	2	VIATICOS FUERA DEL PAIS	235	18.322	8.879	608	9.487	-	8.835
18	2	PRIMAS OTROS GAST.SEGURO EN EL PA	264	3.240.973	2.042.954	126.226	2.169.180	-	1.071.793
18	2	DE MAQUINAS Y EQUIPOS INDUSTRIALE	272	170.774	618.183	37.049	655.232	(484.458)	-
18	2	DE AUTOMOTORES	273	2.752.896	2.647.203	750.617	3.397.820	(644.924)	-
18	2	DE LIMPIEZA, ASEO Y FUMIGACION	278	7.003	142.519	-	142.519	(135.516)	-
18	2	OTROS SERV.MANT.REPAR.MEN. Y LIMP	279	1.105.001	629.130	263.022	892.152	-	212.849
18	2	OTROS SERV.TECNIVOS,PROF.Y ARTIST	289	127.086	291.738	-	291.738	(164.652)	-
18	2	OTROS SERVICIOS NO PERSONALES	299	231.918	167.265	5.749	173.014	-	58.904
Total 2				84.432.792	90.917.428	1.552.880	92.470.308	(9.926.524)	1.889.008
18	3	OTROS MAQUINARIAS Y EQUIPOS DE PR	319	420.255	469.968	52.727	522.695	(102.440)	-
18	3	EQUIPOS DE INFORMATICA	323	73.510	-	-	-	-	73.510
18	3	EQUIPOS ELECTICOS DE USO DOMESTIC	325	57.699	46.459	18.320	64.779	(7.080)	-
18	3	MOBILIARIO DE OFICINA	326	-	-	2.691	2.691	(2.691)	-
18	3	EQUIPOS TECNICOS Y CIENTIFICOS	332	-	-	-	-	-	-
18	3	CAMIONES	352	1.557.408	-	-	-	-	1.557.408
18	3	OTROS VEHICULOS AUTOMOVILES	353	9.064.316	-	-	-	-	9.064.316
18	3	EQUIPOS COMUNICACIONES	358	17.207	11.759	2.150	13.909	-	3.298
Total 3				11.190.395	528.186	75.888	604.074	(112.211)	10.698.532
18	5	TRANSF.A OTRAS INST. S/FINES LUCR	559	284.071	-	-	-	-	284.071
18	5	TRANSF.CAPITAL A OTRAS INST.S/F L	569	155.741	-	-	-	-	155.741
18	5	TRANSFERENCIAS POR CESE	576	5.031.950	3.541.661	-	3.541.661	-	1.490.289
Total 5				5.471.762	3.541.661	-	3.541.661	-	1.930.101
Total 18				244.521.585	241.885.679	15.034.156	256.919.835	(35.375.252)	22.977.002
19	0	SUELDO BASICO DE CARGOS	011	1.368.731	1.708.071	-	1.708.071	(339.340)	-
19	0	INCREMENTO POR MAYOR HORARIO PERM	012	127.264	161.608	-	161.608	(34.344)	-
19	0	SUELDO BASICO DE FUNCIONES CONTRA	021	7.480.901	6.694.265	-	6.694.265	-	786.636
19	0	INCREMENTO POR MAYOR HORARIO PERM	022	698.529	816.432	4.110	820.542	(122.013)	-
19	0	RETRIBUCIONES ZAFRALES	031	4.031.834	8.934.912	260.606	9.195.518	(5.163.684)	-
19	0	COMPENSACIONES	042	-	1.010.396	-	1.010.396	(1.010.396)	-
19	0	HORAS EXTRAS	058	121.389	1.212.497	-	1.212.497	(1.091.108)	-
19	0	SUELDO ANUAL COMPLEMENTARIO	059	1.183.434	1.558.523	57.029	1.615.552	(432.118)	-
19	0	CONTRIBUCIONES POR ASISTENCIA M?D	064	979.318	742.080	439.938	1.182.018	(202.700)	-

***** INTENDENCIA de SALTO *****
RENDICION DE CUENTAS EJERCICIO 2013

(Importes en pesos uruguayos corrientes)

3.3.2.- EJECUCION A NIVEL DE OBJETO

Prog.	Rub	Nombre	Objeto	Crédito Ajustado	Ejecutado Pagado	Ejecutado	Total Ejecutado	Gastado en más	Gastado en menos
19	0	PRIMA POR MATRIMONIO	071	4.984	-	-	-	-	4.984
19	0	HOGAR CONSTITUIDO	072	2.202.706	2.566.284	-	2.566.284	(363.578)	-
19	0	PRIMA POR NACIMIENTO	073	17.123	11.337	-	11.337	-	5.786
19	0	PRESTACIONES POR HIJO	074	656.018	1.081.128	-	1.081.128	(425.110)	-
19	0	PRESTACIONES POR SALARIO VACACION	078	913.579	1.084.919	208.207	1.293.126	(379.547)	-
19	0	APORTE PATRONAL SISTEMA SEG.SOCIA	081	2.506.388	3.179.938	426.036	3.605.974	(1.099.586)	-
19	0	OTROS APORTES PATRONALES SOBRE RE	082	24.511	191.899	25.820	217.719	(193.208)	-
Total 0				22.316.709	30.954.289	1.421.746	32.376.035	(10.856.732)	797.406
19	1	PRENDAS DE VESTIR	122	379.743	13.196	30.507	43.703	-	336.040
19	1	PAPELES DE OFICINA	131	-	-	-	-	-	-
19	1	PRODUCTOS DE PAPEL Y CARTON	132	-	4.854	4.941	9.795	(9.795)	-
19	1	COMBUSTIBLE DERIVADOS DEL PETROLEO	141	-	22.304	10.648	32.952	(32.952)	-
19	1	PRODUCTOS PLASTICOS, ACRIL Y SIMI	156	15.174	17.933	609.446	627.379	(612.205)	-
19	1	HERRAMIENTAS MENORES	176	17.167	9.403	16.684	26.087	(8.920)	-
19	1	UTILES DE OFICINA	191	8.170	12.565	573	13.138	(4.968)	-
19	1	ARTICULOS Y ACCESORIOS ELECTRICOS	193	-	48.150	180.397	228.547	(228.547)	-
19	1	REPUESTOS Y ACCESORIOS	198	8.721	-	821	821	-	7.900
19	1	OTROS BIENES DE CONSUMO	199	39.685	166.424	34.968	201.392	(161.707)	-
Total 1				468.660	294.829	888.985	1.183.814	(1.059.094)	343.940
19	2	TELEFONOS, TELEGRAFOS Y SIMILARES	211	-	183.935	16.634	200.569	(200.569)	-
19	2	AGUA	212	50.197	203.726	54.899	258.625	(208.428)	-
19	2	ELECTRICIDAD	213	-	108.704	-	108.704	(108.704)	-
19	2	IMPRESIONES, REPRODUCC.Y ENCUADER	223	10.505	46.802	20.040	66.842	(56.337)	-
19	2	PASAJES	231	-	26.860	2.549	29.409	(29.409)	-
19	2	VIATICOS DENTRO DEL PAIS	234	1.167	167.410	13.764	181.174	(180.007)	-
19	2	VIATICOS AL EXTERIOR	235	-	57.501	-	57.501	(57.501)	-
19	2	PRIMAS OTROS GAST.SEGURO EN EL PA	264	177.235	236.412	31.810	268.222	(90.987)	-
19	2	OTROS SERV.MANT.REPAR.MEN. Y LIMP	279	3.717	3.600	-	3.600	-	117
19	2	OTROS SERV.TECNIVOS,PROF.Y ARTIST	289	144.997	106.400	-	106.400	-	38.597
19	2	SERVICIOS DE VIGILANCIA Y CUSTODI	291	254.169	-	-	-	-	254.169
19	2	OTROS SERVICIOS NO PERSONALES	299	18.675	2.172.985	200.208	2.373.193	(2.354.518)	-
Total 2				660.662	3.314.335	339.904	3.654.239	(3.286.460)	292.883
19	3	MOBILIARIO DE OFICINA	326	-	64.652	-	64.652	(64.652)	-
19	3	EQUIPOS AUDIOVISUALES	341	-	5.542	-	5.542	(5.542)	-
19	3	OTROS VEHICULOS AUTOMOVILES	353	-	-	-	-	-	-
19	3	EQUIPOS DE COMUNICACION	358	-	933.451	5.850.944	6.784.395	(6.784.395)	-
19	3	OTROS	399	-	3.900	25.200	29.100	(29.100)	-
Total 3				-	1.007.545	5.876.144	6.883.689	(6.883.689)	-
19	5	TRANSFERENCIA POR CESE	576	-	192.206	-	192.206	(192.206)	-
Total 5				-	192.206	-	192.206	(192.206)	-
Total 19				23.446.031	35.763.204	8.526.779	44.289.983	(22.278.181)	1.434.229
20	0	SUELDO BASICO DE CARGOS	011	4.078.434	4.650.528	-	4.650.528	(572.094)	-
20	0	INCREMENTO POR MAYOR HORARIO PERM	012	314.031	284.670	-	284.670	-	29.361
20	0	SUELDO BASICO DE FUNCIONES CONTRA	021	8.340.986	9.239.628	-	9.239.628	(898.642)	-
20	0	INCREMENTO POR MAYOR HORARIO PERM	022	428.810	580.304	-	580.304	(151.494)	-
20	0	RETRIBUCIONES ZAFRALES	031	2.025.267	2.839.930	89.320	2.929.250	(903.983)	-
20	0	COMPENSACIONES	042	440.573	694.120	-	694.120	(253.547)	-
20	0	QUEBRANTOS DE CAJA	045	27.195	8.311	-	8.311	-	18.884
20	0	HORAS EXTRAS	058	123.723	433.816	-	433.816	(310.093)	-
20	0	SUELDO ANUAL COMPLEMENTARIO	059	1.361.547	1.542.520	28.160	1.570.680	(209.133)	-
20	0	CONTRIBUCIONES POR ASISTENCIA M?D	064	1.022.614	643.859	403.143	1.047.002	(24.388)	-
20	0	HOGAR CONSTITUIDO	072	1.985.167	1.710.135	-	1.710.135	-	275.032
20	0	PRIMA POR NACIMIENTO	073	-	14.634	-	14.634	(14.634)	-
20	0	PRESTACIONES POR HIJO	074	847.488	1.075.837	-	1.075.837	(228.349)	-
20	0	PRESTACIONES POR FALLECIMIENTO	075	228.005	-	-	-	-	228.005
20	0	PRESTACIONES POR SALARIO VACACION	078	1.067.453	1.224.728	81.360	1.306.088	(238.635)	-
20	0	APORTE PATRONAL SISTEMA SEG.SOCIA	081	2.887.154	2.910.300	408.294	3.318.594	(431.440)	-
20	0	OTROS APORTES PATRONALES SOBRE RE	082	28.013	176.383	24.745	201.128	(173.115)	-
Total 0				25.206.460	28.029.703	1.035.022	29.064.725	(4.409.547)	551.282
20	1	ALIMENTOS PARA PERSONAS	111	107.575	171.690	97.680	269.370	(161.795)	-
20	1	PRENDAS DE VESTIR	122	44.015	10.186	-	10.186	-	33.829
20	1	SUPERGAS	143	2.458	1.312	-	1.312	-	1.146
20	1	PRODUCTOS MEDICINALES Y FARMACEUT	152	142.423	177.241	114.876	292.117	(149.694)	-
20	1	COMPUESTOS QUIMICOS, TINTAS Y PIN	154	7.476	-	116	116	-	7.360
20	1	ABONOS, FERTILIZANTES, FUMIGANTES	155	366.501	587.371	152.915	740.286	(373.785)	-

***** INTENDENCIA de SALTO *****
RENDICION DE CUENTAS EJERCICIO 2013

(Importes en pesos uruguayos corrientes)

3.3.2.- EJECUCION A NIVEL DE OBJETO

Prog.	Rub	Nombre	Objeto	Crédito Ajustado	Ejecutado Pagado	Ejecutado	Total Ejecutado	Gastado en más	Gastado en menos
20	1	PRODUCTOS PLASTICOS, ACRIL Y SIMI	156	52.960	9.801	12.800	22.601	-	30.359
20	1	PRODUCTOS DE VIDRIO	162	11.191	850	-	850	-	10.341
20	1	MATERIALES DE CONSTRUCCION	163	158.233	-	-	-	-	158.233
20	1	PRODUCTOS BASICOS DE HIERRO Y ACERO	171	-	1.184	-	1.184	(1.184)	-
20	1	HERRAMIENTAS MENORES	176	1.222	-	300	300	-	922
20	1	UTILES DE OFICINA	191	3.623	4.254	785	5.039	(1.416)	-
20	1	ELEMENTOS DE LIMPIEZA Y DE ASEO	192	3.502	6.433	235	6.668	(3.166)	-
20	1	ARTICULOS MENORES MEDICO QUIRURGI	194	28.539	36.738	7.758	44.496	(15.957)	-
20	1	REPUESTOS Y ACCESORIOS	198	1.200	350	2.013	2.363	(1.163)	-
20	1	OTROS BIENES DE CONSUMO	199	38.467	183.154	999	184.153	(145.686)	-
Total 1				969.385	1.190.564	390.477	1.581.041	(853.846)	242.190
20	2	TELEFONO, TELEGRAFO Y SIMILARES	211	65.252	118.542	5.720	124.262	(59.010)	-
20	2	AGUA	212	693.943	333.912	64.486	398.398	-	295.545
20	2	ELECTRICIDAD	213	2.050.993	1.865.937	-	1.865.937	-	185.056
20	2	IMPRESIONES, REPRODUCC.Y ENCUADER	223	170.859	31.624	6.328	37.952	-	132.907
20	2	PASAJES DENTRO DEL PAIS	231	18.900	30.882	3.825	34.707	(15.807)	-
20	2	VIATICOS DENTRO DEL PAIS	234	93.755	91.047	3.271	94.318	(563)	-
20	2	FLETES Y OTROS GASTOS CONT.EN PAI	245	19.842	67.710	7.320	75.030	(55.188)	-
20	2	PRIMAS OTROS GAST.SEGURO EN EL PA	264	197.344	217.295	30.485	247.780	(50.436)	-
20	2	OTROS SERVICIOS MANTENIMIENTO, REP.	279	-	59.000	-	59.000	(59.000)	-
20	2	OTROS SERV.TECNIVOS,PROF.Y ARTIST	289	600.185	205.993	8.175	214.168	-	386.017
20	2	OTROS SERVICIOS NO PERSONALES	299	24.415	17.871	26.760	44.631	(20.216)	-
Total 2				3.935.488	3.039.813	156.370	3.196.183	(260.220)	999.525
20	3	EQUIPOS ELECTICOS DE USO DOMESTIC	325	104.658	-	-	-	-	104.658
20	3	MOBILIARIO DE OFICINA	326	-	-	-	-	-	-
20	3	MEDICOS, QUIRURGICOS,LABORAT.Y OT	331	170.692	-	-	-	-	170.692
Total 3				275.350	-	-	-	-	275.350
20	5	TRANSF.CAPITAL A OTRAS INST.S/F L	569	1.465.646	1.248.964	33.988	1.282.952	-	182.694
20	5	TRANSFERENCIAS POR CESE	576	1.158.814	600.512	-	600.512	-	558.302
Total 5				2.624.460	1.849.476	33.988	1.883.464	-	740.996
Total 20				33.011.143	34.109.556	1.615.857	35.725.413	(5.523.613)	2.809.343
21	0	SUELDO BASICO DE CARGOS	011	3.470.769	4.850.292	-	4.850.292	(1.379.523)	-
21	0	INCREMENTO POR MAYOR HORARIO PERM	012	339.499	556.221	-	556.221	(216.722)	-
21	0	SUELDO BASICO DE FUNCIONES CONTRA	021	7.682.315	8.990.782	-	8.990.782	(1.308.467)	-
21	0	INCREMENTO POR MAYOR HORARIO PERM	022	688.570	1.108.299	-	1.108.299	(419.729)	-
21	0	RETRIBUCIONES ZAFRALES	031	4.178.131	7.855.791	284.591	8.140.382	(3.962.251)	-
21	0	COMPENSACIONES	042	15.174	155.919	-	155.919	(140.745)	-
21	0	HORAS EXTRAS	058	140.064	483.312	-	483.312	(343.248)	-
21	0	SUELDO ANUAL COMPLEMENTARIO	059	1.426.108	1.881.983	53.087	1.935.070	(508.962)	-
21	0	CONTRIBUCIONES POR ASISTENCIA M?D	064	1.234.670	908.340	469.712	1.378.052	(143.382)	-
21	0	PRIMA POR MATRIMONIO	071	4.669	9.500	-	9.500	(4.831)	-
21	0	HOGAR CONSTITUIDO	072	2.093.941	2.811.748	-	2.811.748	(717.807)	-
21	0	PRIMA POR NACIMIENTO	073	4.669	27.616	-	27.616	(22.947)	-
21	0	PRESTACIONES POR HIJO	074	696.166	1.089.888	-	1.089.888	(393.722)	-
21	0	PRESTACIONES POR SALARIO VACACION	078	1.131.836	1.299.632	242.436	1.542.068	(410.232)	-
21	0	APORTE PATRONAL SISTEMA SEG.SOCIA	081	3.016.056	3.688.295	483.946	4.172.241	(1.156.185)	-
21	0	OTROS APORTES PATRONALES SOBRE RE	082	29.180	223.534	29.328	252.862	(223.682)	-
Total 0				26.151.817	35.941.152	1.563.100	37.504.252	(11.352.435)	-
21	1	ALIMENTOS PARA PERSONAS	111	416.433	321.904	79.173	401.077	-	15.356
21	1	MATERIAS PRIMAS AGROP. Y FORESTAL	115	2.492	-	-	-	-	2.492
21	1	OTROS PROD.ALIMENT.AGROP. Y FORES	119	1.214	93.870	-	93.870	(92.656)	-
21	1	HILADOS Y TELAS	121	1.167	3.775	-	3.775	(2.608)	-
21	1	PRENDAS DE VESTIR	122	8.475	8.195	1.865	10.060	(1.585)	-
21	1	PAPELES DE OFICINA	131	1.246	-	-	-	-	1.246
21	1	COMBUSTIBLES DERIVADOS DEL PETROL	141	2.376	4.091	856	4.947	(2.571)	-
21	1	SUPERGAS	143	40.863	33.606	2.880	36.486	-	4.377
21	1	PRODUCTOS MEDICINALES Y FARMACEUT	152	5.974	3.626	185	3.811	-	2.163
21	1	COMPUESTOS QUIMICOS, TINTAS Y PIN	154	19.806	14.679	-	14.679	-	5.127
21	1	PRODUCTOS PLASTICOS, ACRIL Y SIMI	156	36.513	23.343	1.814	25.157	-	11.356
21	1	OTROS	159	-	2.160	1.171	3.331	(3.331)	-
21	1	PRODUCTOS DE VIDRIO	162	12.328	4.244	350	4.594	-	7.734
21	1	PRODUCTOS BASICOS DE HIERRO Y ACE	171	36.132	-	-	-	-	36.132
21	1	ACCESORIOS METALICOS	173	14.790	4.238	25	4.263	-	10.527
21	1	UTILES DE OFICINA	191	21.970	10.681	950	11.631	-	10.339
21	1	ELEMENTOS DE LIMPIEZA Y DE ASEO	192	33.976	29.189	2.439	31.628	-	2.348

***** INTENDENCIA de SALTO *****
RENDICION DE CUENTAS EJERCICIO 2013

(Importes en pesos uruguayos corrientes)

3.3.2.- EJECUCION A NIVEL DE OBJETO

Prog.	Rub	Nombre	Objeto	Crédito Ajustado	Ejecutado Pagado	Ejecutado	Total Ejecutado	Gastado en más	Gastado en menos
21	1	ARTICULOS Y ACCESORIOS ELECTRICOS	193	9.495	8.416	230	8.646	-	849
21	1	ARTICULOS MENORES MEDICO QUIRURGI	194	7.212	3.910	-	3.910	-	3.302
21	1	ARTICULOS EDUC.,CULT. DEPORT. Y R	195	322.648	1.828	-	1.828	-	320.820
21	1	UTILES DE COCINA Y COMEDOR	196	1.214	1.894	-	1.894	(680)	-
21	1	REPUESTOS Y ACCESORIOS	198	1.246	-	156	156	-	1.090
21	1	OTROS BIENES DE CONSUMO	199	43.309	38.443	116	38.559	-	4.750
Total 1				1.040.879	612.092	92.210	704.302	(103.431)	440.008
21	2	TELEFONO, TELEGRAFO Y SIMILARES	211	628.905	476.244	64.603	540.847	-	88.058
21	2	AGUA	212	2.626.298	1.447.270	227.619	1.674.889	-	951.409
21	2	ELECTRICIDAD	213	1.131.427	1.629.811	12.711	1.642.522	(511.095)	-
21	2	IMPRESIONES, REPRODUCC.Y ENCUADER	223	53.549	47.038	6.080	53.118	-	431
21	2	PASAJES DENTRO DEL PAIS	231	17.508	593.799	207.680	801.479	(783.971)	-
21	2	VIATICOS DENTRO DEL PAIS	234	174.986	176.084	11.167	187.251	(12.265)	-
21	2	FLETES Y OTROS GASTOS CONTRATADOS D	245	-	29.036	1.427	30.463	(30.463)	-
21	2	DE INMUEBLES CONTR.DENTRO DEL PAI	251	726.658	435.845	52.183	488.028	-	238.630
21	2	PRIMAS OTROS GAST.SEGURO EN EL PA	264	226.767	275.383	36.134	311.517	(84.750)	-
21	2	DE LIMPIEZA, ASEO Y FUMIGACION	278	113.925	62.449	16.165	78.614	-	35.311
21	2	OTROS SERV.MANT.REPAR.MEN. Y LIMP	279	22.977	21.153	8.124	29.277	(6.300)	-
21	2	OTROS SERV.TECNIVOS,PROF.Y ARTIST	289	21.181	19.161	-	19.161	-	2.020
21	2	OTROS SERVICIOS NO PERSONALES	299	2.831.627	3.347.568	402.270	3.749.838	(918.211)	-
Total 2				8.575.808	8.560.841	1.046.163	9.607.004	(2.347.055)	1.315.859
21	3	EQUIPOS ELECTRICOS DE USO DOMESTICO	325	-	44.552	15.955	60.507	(60.507)	-
21	3	MOBILIARIO DE OFICINA	326	3.709	13.751	-	13.751	(10.042)	-
Total 3				3.709	58.303	15.955	74.258	(70.549)	-
21	5	TRANSF.A OTRAS INST. S/FINES LUCR	559	381.253	-	-	-	-	381.253
21	5	TRANSF.CAPITAL A OTRAS INST.S/F L	569	4.697.785	4.118.463	454.477	4.572.940	-	124.845
21	5	TRANSFERENCIAS POR CESE	576	1.164.653	266.632	-	266.632	-	898.021
Total 5				6.243.691	4.385.095	454.477	4.839.572	-	1.404.119
Total 21				42.015.904	49.557.483	3.171.905	52.729.388	(13.873.470)	3.159.986
22	0	SUELDO BASICO DE CARGOS	011	3.517.345	4.135.960	-	4.135.960	(618.615)	-
22	0	INCREMENTO POR MAYOR HORARIO PERM	012	267.091	316.214	4.081	320.295	(53.204)	-
22	0	SUELDO BASICO DE FUNCIONES CONTRA	021	9.592.089	12.016.476	-	12.016.476	(2.424.387)	-
22	0	INCREMENTO POR MAYOR HORARIO PERM	022	694.835	1.081.183	-	1.081.183	(386.348)	-
22	0	RETRIBUCIONES ZAFRALES	031	2.409.520	4.759.074	70.806	4.829.880	(2.420.360)	-
22	0	COMPENSACIONES	042	377.628	431.952	-	431.952	(54.324)	-
22	0	HORAS EXTRAS	058	127.168	329.673	-	329.673	(202.505)	-
22	0	SUELDO ANUAL COMPLEMENTARIO	059	1.467.264	1.857.962	26.494	1.884.456	(417.192)	-
22	0	CONTRIBUCIONES POR ASISTENCIA M?D	064	1.196.015	819.947	419.101	1.239.048	(43.033)	-
22	0	PRIMA POR MATRIMONIO	071	-	6.587	-	6.587	(6.587)	-
22	0	HOGAR CONSTITUIDO	072	1.868.977	2.358.382	-	2.358.382	(489.405)	-
22	0	PRIMA POR NACIMIENTO	073	27.282	9.692	-	9.692	-	17.590
22	0	PRESTACIONES POR HIJO	074	655.412	1.064.189	-	1.064.189	(408.777)	-
22	0	PRESTACIONES POR FALLECIMIENTO	075	209.316	-	-	-	-	209.316
22	0	PRESTACIONES POR SALARIO VACACION	078	1.159.030	1.444.758	56.081	1.500.839	(341.809)	-
22	0	APORTE PATRONAL SISTEMA SEG.SOCIA	081	3.105.023	3.657.895	449.055	4.106.950	(1.001.927)	-
22	0	OTROS APORTES PATRONALES SOBRE RE	082	30.347	221.689	27.216	248.905	(218.558)	-
Total 0				26.704.342	34.511.633	1.052.834	35.564.467	(9.087.031)	226.906
22	1	ALIMENTOS PARA PERSONAS	111	7.209	10.303	3.744	14.047	(6.838)	-
22	1	HILADOS Y TELAS	121	2.334	28.464	-	28.464	(26.130)	-
22	1	PRENDAS DE VESTIR	122	5.852	5.592	-	5.592	-	260
22	1	LIBROS, REVISTAS Y OTRAS PUBLICAC	135	54.046	23.454	2.120	25.574	-	28.472
22	1	COMBUSTIBLES	141	-	30.440	-	30.440	(30.440)	-
22	1	SUPERGAS	143	11.134	2.902	-	2.902	-	8.232
22	1	COMPUESTOS QUIMICOS, TINTAS Y PIN	154	7.248	14.576	-	14.576	(7.328)	-
22	1	PRODUCTOS PLASTICOS, ACRIL.Y SIMI	156	25.678	303.936	6.665	310.601	(284.923)	-
22	1	ACCESORIOS METALICOS	173	1.167	16.904	62.565	79.469	(78.302)	-
22	1	HERRAMIENTAS MENORES	176	1.246	-	-	-	-	1.246
22	1	UTILES DE OFICINA	191	14.676	10.812	1.360	12.172	-	2.504
22	1	ELEMENTOS DE LIMPIEZA Y DE ASEO	192	1.246	-	-	-	-	1.246
22	1	ARTICULOS Y ACCESORIOS ELECTRICOS	193	106.246	7.902	10.937	18.839	-	87.407
22	1	ARTICULOS EDUC.,CULT. DEPORT. Y R	195	36.627	16.990	25.202	42.192	(5.565)	-
22	1	OTROS BIENES DE CONSUMO	199	80.870	59.234	3.000	62.234	-	18.636
Total 1				355.579	531.509	115.593	647.102	(439.526)	148.003
22	2	TELEFONO, TELEGRAFO Y SIMILARES	211	158.795	262.644	27.536	290.180	(131.385)	-
22	2	AGUA	212	391.543	409.598	61.116	470.714	(79.171)	-

***** INTENDENCIA de SALTO *****
RENDICION DE CUENTAS EJERCICIO 2013

(Importes en pesos uruguayos corrientes)

3.3.2.- EJECUCION A NIVEL DE OBJETO

Prog.	Rub	Nombre	Objeto	Crédito Ajustado	Ejecutado Pagado	Ejecutado	Total Ejecutado	Gastado en más	Gastado en menos
22	2	ELECTRICIDAD	213	1.003.693	1.089.934	-	1.089.934	(86.241)	-
22	2	PUBLICIDAD	221	7.476	2.310	-	2.310	-	5.166
22	2	IMPRESIONES, REPRODUCC.Y ENCUADER	223	211.896	55.230	43.267	98.497	-	113.399
22	2	PASAJES DENTRO DEL PAIS	231	144.996	257.251	3.979	261.230	(116.234)	-
22	2	PASAJES AL EXT. CONTRAT.EN EL PAI	232	59.804	1.554	-	1.554	-	58.250
22	2	VIATICOS DENTRO DEL PAIS	234	99.382	198.048	3.967	202.015	(102.633)	-
22	2	VIATICOS FUERA DEL PAIS	235	-	8.045	-	8.045	(8.045)	-
22	2	ARRENDAMIENTO DE INMUEBLES	251	-	304.281	-	304.281	(304.281)	-
22	2	PRIMAS OTROS GAST.SEGURO EN EL PA	264	309.257	343.723	53.373	397.096	(87.839)	-
22	2	OTROS SERV.MANT.REPAR.MEN. Y LIMP	279	22.059	9.800	4.200	14.000	-	8.059
22	2	OTROS SERV.TECNIVOS,PROF.Y ARTIST	289	1.866.401	673.770	55.734	729.504	-	1.136.897
22	2	SERVICIOS DE VIGILANCIA Y CUSTODI	291	11.213	-	-	-	-	11.213
22	2	OTROS SERVICIOS NO PERSONALES	299	79.370	1.271.081	188.721	1.459.802	(1.380.432)	-
Total 2				4.365.885	4.887.269	441.893	5.329.162	(2.296.261)	1.332.984
22	3	EQUIPOS ELECTICOS DE USO DOMESTIC	325	14.574	14.660	-	14.660	(86)	-
Total 3				14.574	14.660	-	14.660	(86)	-
22	5	TRANSF.CAPITAL A OTRAS INST.S/F L	569	682.915	1.053.795	97.066	1.150.861	(467.946)	-
22	5	TRANSFERENCIAS POR CESE	576	3.626.810	2.050.774	-	2.050.774	-	1.576.036
Total 5				4.309.725	3.104.569	97.066	3.201.635	(467.946)	1.576.036
Total 22				35.750.105	43.049.640	1.707.386	44.757.026	(12.290.850)	3.283.929
23	0	SUELDO BASICO DE CARGOS	011	999.145	947.643	-	947.643	-	51.502
23	0	INCREMENTO POR MAYOR HORARIO PERM	012	125.521	190.528	-	190.528	(65.007)	-
23	0	SUELDO BASICO DE FUNCIONES CONTRA	021	250.152	255.288	-	255.288	(5.136)	-
23	0	INCREMENTO POR MAYOR HORARIO PERM	022	9.579	12.774	-	12.774	(3.195)	-
23	0	COMPENSACIONES	042	-	60.771	-	60.771	(60.771)	-
23	0	SUELDO ANUAL COMPLEMENTARIO	059	121.825	121.528	-	121.528	-	297
23	0	CONTRIBUCIONES POR ASISTENCIA M?D	064	79.089	51.997	28.608	80.605	(1.516)	-
23	0	HOGAR CONSTITUIDO	072	187.629	180.748	-	180.748	-	6.881
23	0	PRESTACIONES POR HIJO	074	82.217	107.442	-	107.442	(25.225)	-
23	0	PRESTACIONES POR SALARIO VACACION	078	103.446	90.677	-	90.677	-	12.769
23	0	APORTE PATRONAL SISTEMA SEG.SOCIA	081	257.813	237.215	31.964	269.179	(11.366)	-
23	0	OTROS APORTES PATRONALES SOBRE RE	082	2.334	14.378	1.937	16.315	(13.981)	-
Total 0				2.218.750	2.270.989	62.509	2.333.498	(186.197)	71.449
23	1	OTROS BIENES DE CONSUMO	199	17.443	3.308	-	3.308	-	14.135
Total 1				17.443	3.308	-	3.308	-	14.135
23	2	VIATICOS	234	-	26.996	762	27.758	(27.758)	-
23	2	PRIMAS OTROS GAST.SEGURO EN EL PA	264	11.987	17.711	2.387	20.098	(8.111)	-
23	2	OTROS SERVICIOS TECNICOS	289	-	20.520	-	20.520	(20.520)	-
23	2	OTROS SERVICIOS NO PERSONALES	299	9.914	1.644	-	1.644	-	8.270
Total 2				21.901	66.871	3.149	70.020	(56.389)	8.270
Total 23				2.258.094	2.341.168	65.658	2.406.826	(242.586)	93.854
24	0	SUELDO BASICO DE CARGOS	011	7.161.540	7.053.358	-	7.053.358	-	108.182
24	0	INCREMENTO POR MAYOR HORARIO PERM	012	822.980	1.020.491	-	1.020.491	(197.511)	-
24	0	SUELDO BASICO DE FUNCIONES CONTRA	021	14.739.396	18.533.901	-	18.533.901	(3.794.505)	-
24	0	INCREMENTO POR MAYOR HORARIO PERM	022	935.944	1.506.519	-	1.506.519	(570.575)	-
24	0	RETRIBUCIONES POR ZAFRALES	031	8.192.897	6.491.473	-	6.491.473	-	1.701.424
24	0	COMPENSACIONES	042	10.590.343	10.044.308	2.764	10.047.072	-	543.271
24	0	QUEBRANTOS DE CAJA	045	459.666	195.540	-	195.540	-	264.126
24	0	HORAS EXTRAS	058	1.317.769	4.923.841	-	4.923.841	(3.606.072)	-
24	0	SUELDO ANUAL COMPLEMENTARIO	059	3.650.744	3.907.512	14.332	3.921.844	(271.100)	-
24	0	CONTRIBUCIONES POR ASISTENCIA M?D	064	2.268.760	1.110.884	859.480	1.970.364	-	298.396
24	0	PRIMA POR MATRIMONIO	071	-	6.587	-	6.587	(6.587)	-
24	0	HOGAR CONSTITUIDO	072	4.598.044	4.819.507	-	4.819.507	(221.463)	-
24	0	PRIMA POR NACIMIENTO	073	4.669	35.094	-	35.094	(30.425)	-
24	0	PRESTACIONES POR HIJO	074	1.485.105	2.021.540	-	2.021.540	(536.435)	-
24	0	PRESTACIONES POR FALLECIMIENTO	075	56.067	-	-	-	-	56.067
24	0	PRESTACIONES POR SALARIO VACACION	078	2.144.349	2.652.298	-	2.652.298	(507.949)	-
24	0	APORTE PATRONAL SISTEMA SEG.SOCIA	081	7.950.195	2.357	-	2.357	-	7.947.838
24	0	OTROS APORTES PATRONALES SOBRE RE	082	79.739	-	-	-	-	79.739
Total 0				66.458.207	64.325.210	876.576	65.201.786	(9.742.622)	10.999.043
24	1	ALIMENTOS PARA PERSONAS	111	-	110.402	28.984	139.386	(139.386)	-
24	1	OTROS PROD.ALIMENT.AGROP. Y FORES	119	64.412	4.590	-	4.590	-	59.822
24	1	HILADOS Y TELAS	121	29.566	6.264	12.254	18.518	-	11.048
24	1	PRENDAS DE VESTIR	122	212.398	5.661	69.410	75.071	-	137.327
24	1	COMBUSTIBLES DERIVADOS DEL PETROL	141	17.044.495	16.416.498	8.019.510	24.436.008	(7.391.513)	-

***** INTENDENCIA de SALTO *****
RENDICION DE CUENTAS EJERCICIO 2013

(Importes en pesos uruguayos corrientes)

3.3.2.- EJECUCION A NIVEL DE OBJETO

Prog.	Rub	Nombre	Objeto	Crédito Ajustado	Ejecutado Pagado	Ejecutado	Total Ejecutado	Gastado en más	Gastado en menos
24	1	LUBRICANTES Y OTROS DERIV.DEL PET	151	631.865	613.513	285.106	898.619	(266.754)	-
24	1	PRODUCTOS MEDICINALES Y FARMACEUT	152	3.732	202	-	202	-	3.530
24	1	COMPUESTOS QUIMICOS, TINTAS Y PIN	154	319.663	288.466	114.398	402.864	(83.201)	-
24	1	PRODUCTOS PLASTICOS, ACRIL Y SIMI	156	8.265	24.506	5.611	30.117	(21.852)	-
24	1	ARTICULOS DE CAUCHO	157	617.879	791.405	353.425	1.144.830	(526.951)	-
24	1	OTROS PROD.QUIMICOS Y DERIV.PETRO	159	12.893	36.162	5.480	41.642	(28.749)	-
24	1	PRODUCTOS DE VIDRIO	162	251.680	218.537	37.934	256.471	(4.791)	-
24	1	PRODUCTOS BASICOS DE HIERRO Y ACE	171	23.824	28.902	1.410	30.312	(6.488)	-
24	1	ACCESORIOS METALICOS	173	35.625	54.308	11.293	65.601	(29.976)	-
24	1	HERRAMIENTAS MENORES	176	40.892	65.850	18.418	84.268	(43.376)	-
24	1	UTILES DE OFICINA	191	20.198	27.910	74	27.984	(7.786)	-
24	1	ELEMENTOS DE LIMPIEZA Y DE ASEO	192	75.541	47.767	6.916	54.683	-	20.858
24	1	ARTICULOS Y ACCESORIOS ELECTRICOS	193	83.783	29.085	410	29.495	-	54.288
24	1	REPUESTOS Y ACCESORIOS	198	3.650.139	2.990.785	1.211.069	4.201.854	(551.715)	-
24	1	OTROS BIENES DE CONSUMO	199	52.524	410.164	109.943	520.107	(467.583)	-
Total 1				23.179.374	22.170.977	10.291.645	32.462.622	(9.570.121)	286.873
24	2	TELEFONO, TELEGRAFO Y SIMILARES	211	131.456	123.087	10.061	133.148	(1.692)	-
24	2	AGUA	212	120.050	78.040	10.878	88.918	-	31.132
24	2	ELECTRICIDAD	213	350.549	435.371	-	435.371	(84.822)	-
24	2	IMPRESIONES, REPRODUCC.Y ENCUADER	223	129.559	309.327	87.197	396.524	(266.965)	-
24	2	VIATICOS DENTRO DEL PAIS	234	20.213	31.768	-	31.768	(11.555)	-
24	2	VIATICOS FUERA DEL PAIS	235	224.267	-	-	-	-	224.267
24	2	PRIMAS OTROS GAST.SEGURO EN EL PA	264	451.706	1.677.104	66.100	1.743.204	(1.291.498)	-
24	2	COMISIONES BANCARIAS EN EL PAIS	266	12.459	-	-	-	-	12.459
24	2	DE AUTOMOTORES	273	2.135.094	1.662.133	414.387	2.076.520	-	58.574
24	2	OTROS SERV.MANT.REPAR.MEN. Y LIMP	279	308.980	636.626	95.962	732.588	(423.608)	-
24	2	OTROS SERVICIOS NO PERSONALES	299	130.550	9.464	2.756	12.220	-	118.330
Total 2				4.014.883	4.962.920	687.341	5.650.261	(2.080.140)	444.762
24	3	OTRAS MAQUINAS Y EQUIPOS DE PRODUCC	319	-	4.754	31.616	36.370	(36.370)	-
24	3	OMNIBUS	351	-	-	-	-	-	-
24	3	OTROS VEHICULOS AUTOMOTORES	353	-	285.225	-	285.225	(285.225)	-
24	3	OTRAS CONSTRUCCIONES DE DOMINIO PUB	389	-	566.393	707.992	1.274.385	(1.274.385)	-
Total 3				-	856.372	739.608	1.595.980	(1.595.980)	-
24	5	TRANSFERENCIAS POR CESE	576	1.804.976	1.397.213	-	1.397.213	-	407.763
Total 5				1.804.976	1.397.213	-	1.397.213	-	407.763
24	7	SENTENCIAS JUDICIALES	711	176.922	-	-	-	-	176.922
Total 7				176.922	-	-	-	-	176.922
Total 24				95.634.362	93.712.692	12.595.170	106.307.862	(22.988.863)	12.315.363
25	0	SUELDO BASICO DE CARGOS	011	4.369.213	5.501.286	-	5.501.286	(1.132.073)	-
25	0	INCREMENTO POR MAYOR HORARIO PERM	012	680.008	1.061.967	-	1.061.967	(381.959)	-
25	0	SUELDO BASICO DE FUNCIONES CONTRA	021	17.076.551	16.700.868	-	16.700.868	-	375.683
25	0	INCREMENTO POR MAYOR HORARIO PERM	022	2.213.755	2.778.520	17.185	2.795.705	(581.950)	-
25	0	RETRIBUCIONES ZAFRALES	031	5.529.482	6.256.357	3.293	6.259.650	(730.168)	-
25	0	COMPENSACIONES	042	4.696.380	5.313.493	12.000	5.325.493	(629.113)	-
25	0	HORAS EXTRAS	058	2.426.609	6.863.950	-	6.863.950	(4.437.341)	-
25	0	SUELDO ANUAL COMPLEMENTARIO	059	3.077.476	3.570.050	48.779	3.618.829	(541.353)	-
25	0	CONTRIBUCIONES POR ASISTENCIA M?D	064	2.268.243	1.228.708	639.770	1.868.478	-	399.765
25	0	PRIMA POR MATRIMONIO	071	4.669	4.750	-	4.750	(81)	-
25	0	HOGAR CONSTITUIDO	072	4.887.560	4.771.086	8.026	4.779.112	-	108.448
25	0	PRIMA POR NACIMIENTO	073	35.043	32.366	-	32.366	-	2.677
25	0	PRESTACIONES POR HIJO	074	1.788.415	2.214.423	-	2.214.423	(426.008)	-
25	0	PRESTACIONES POR FALLECIMIENTO	075	7.003	151.888	17.682	169.570	(162.567)	-
25	0	PRESTACIONES POR SALARIO VACACION	078	2.062.168	2.584.345	-	2.584.345	(522.177)	-
25	0	APORTE PATRONAL SISTEMA SEG.SOCIA	081	6.525.318	6.861.433	948.869	7.810.302	(1.284.984)	-
25	0	OTROS APORTES PATRONALES SOBRE RE	082	63.029	415.720	57.507	473.227	(410.198)	-
Total 0				57.710.922	66.311.210	1.753.111	68.064.321	(11.239.972)	886.573
25	1	ALIMENTO PARA PERSONAS	111	-	1.518	2.484	4.002	(4.002)	-
25	1	PRENDAS DE VESTIR	122	118.363	-	-	-	-	118.363
25	1	COMBUSTIBLE	141	-	32.575	-	32.575	(32.575)	-
25	1	PRODUCTOS PLASTICOS, ACRIL Y SIMI	156	539.958	32.012	27.826	59.838	-	480.120
25	1	OTROS PROD.QUIMICOS Y DERIV.PETRO	159	23.673	-	-	-	-	23.673
25	1	PRODUCTOS BASICOS DE HIERRO Y ACERO	171	-	400	-	400	(400)	-
25	1	ACCESORIOS METALICOS	173	1.167	5.950	2.150	8.100	(6.933)	-
25	1	HERRAMIENTAS MENORES	176	1.188	24.258	-	24.258	(23.070)	-
25	1	ELEMENTOS DE LIMPIEZA Y DE ASEO	192	18.689	-	-	-	-	18.689

***** INTENDENCIA de SALTO *****
RENDICION DE CUENTAS EJERCICIO 2013

(Importes en pesos uruguayos corrientes)

3.3.2.- EJECUCION A NIVEL DE OBJETO

Prog.	Rub	Nombre	Objeto	Crédito Ajustado	Ejecutado Pagado	Ejecutado	Total Ejecutado	Gastado en más	Gastado en menos
Total 1				703.038	96.713	32.460	129.173	(66.980)	640.845
25	2	TELEFONO, TELEGRAFO Y SIMILARES	211	114.548	134.633	11.324	145.957	(31.409)	-
25	2	AGUA	212	493.537	535.701	98.964	634.665	(141.128)	-
25	2	ELECTRICIDAD	213	380.364	277.737	-	277.737	-	102.627
25	2	IMPRESIONES, REPRODUCC.Y ENCUADER	223	10.904	6.116	500	6.616	-	4.288
25	2	VIATICOS DENTRO DEL PAIS	234	32.631	33.776	10.573	44.349	(11.718)	-
25	2	PRIMAS OTROS GAST.SEGURO EN EL PA	264	500.462	512.149	70.846	582.995	(82.533)	-
25	2	OTROS SERV.MANT.REPAR.MEN. Y LIMP	279	9.800	3.860	-	3.860	-	5.940
25	2	SERVICIOS DE VIGILANCIA Y CUSTODI	291	642.898	-	-	-	-	642.898
25	2	OTROS SERVICIOS NO PERSONALES	299	2.334	119.571	6.500	126.071	(123.737)	-
Total 2				2.187.478	1.623.543	198.707	1.822.250	(390.525)	755.753
25	3	OTRAS MAQUINARIAS Y EQUIPOS DE PROD	319	-	-	-	-	-	-
25	3	EQUIPOS DE COMUNICACIONES	358	-	-	19.871	19.871	(19.871)	-
Total 3				-	-	19.871	19.871	(19.871)	-
25	5	TRANSFERENCIAS POR CESE	576	3.165.177	1.853.828	-	1.853.828	-	1.311.349
Total 5				3.165.177	1.853.828	-	1.853.828	-	1.311.349
Total 25				63.766.615	69.885.294	2.004.149	71.889.443	(11.717.348)	3.594.520
26	0	SUELDO BASICO DE CARGOS	011	-	290.639	-	290.639	(290.639)	-
26	0	INCREMENTO POR MAYOR HORARIO PERM	012	-	-	-	-	-	-
26	0	SUELDO BASICO DE FUNCIONES CONTRA	021	1.377.631	1.878.469	-	1.878.469	(500.838)	-
26	0	INCREMENTO POR MAYOR HORARIO PERM	022	282.730	316.747	-	316.747	(34.017)	-
26	0	RETRIBUCIONES ZAFRALES	031	198.424	970.848	37.766	1.008.614	(810.190)	-
26	0	COMPENSACIONES	042	-	-	-	-	-	-
26	0	HORAS EXTRAS	058	9.967	1.402	-	1.402	-	8.565
26	0	SUELDO ANUAL COMPLEMENTARIO	059	163.385	293.995	4.959	298.954	(135.569)	-
26	0	CONTRIBUCIONES POR ASISTENCIA M?D	064	96.749	112.104	60.798	172.902	(76.153)	-
26	0	HOGAR CONSTITUIDO	072	231.938	358.332	-	358.332	(126.394)	-
26	0	PRIMA POR NACIMIENTO	073	17.443	-	-	-	-	17.443
26	0	PRESTACIONES POR HIJO	074	41.179	169.195	-	169.195	(128.016)	-
26	0	PRESTACIONES POR SALARIO VACACION	078	141.701	212.743	29.912	242.655	(100.954)	-
26	0	APORTE PATRONAL SISTEMA SEG.SOCIA	081	347.253	541.300	80.375	621.675	(274.422)	-
26	0	OTROS APORTES PATRONALES SOBRE RE	082	3.502	32.806	4.871	37.677	(34.175)	-
Total 0				2.911.902	5.178.580	218.681	5.397.261	(2.511.367)	26.008
26	1	PRENDAS DE VESTIR	122	2.492	-	-	-	-	2.492
26	1	PRODUCTOS MEDICINALES Y FARMACEUT	152	12.412	1.250	247	1.497	-	10.915
26	1	MATERIALES DE CONSTRUCCION	163	394.959	-	-	-	-	394.959
26	1	PRODUCTOS BASICOS DE HIERRO Y ACE	171	221.775	-	-	-	-	221.775
26	1	HERRAMIENTAS MENORES	176	1.246	-	-	-	-	1.246
26	1	UTILES DE OFICINA	191	4.837	12.545	1.337	13.882	(9.045)	-
26	1	REPUESTOS Y ACCESORIOS	198	1.246	-	-	-	-	1.246
26	1	OTROS BIENES DE CONSUMO	199	7.263	5.556	1.232	6.788	-	475
Total 1				646.230	19.351	2.816	22.167	(9.045)	633.108
26	2	TELEFONO, TELEGRAFO Y SIMILARES	211	3.738	-	-	-	-	3.738
26	2	IMPRESIONES, EREPRODUCCIONES Y ENCU	223	-	26.860	5.200	32.060	(32.060)	-
26	2	PASAJES DENTRO DEL PAIS	231	-	870	-	870	(870)	-
26	2	VIATICOS DENTRO DEL PAIS	234	5.836	46.447	16.787	63.234	(57.398)	-
26	2	PRIMAS OTROS GAST.SEGURO EN EL PA	264	157.369	40.415	6.001	46.416	-	110.953
26	2	OTROS	299	-	10.229	360	10.589	(10.589)	-
Total 2				166.943	124.821	28.348	153.169	(100.917)	114.691
26	5	TRANSFERENCIAS POR CESE	576	-	-	-	-	-	-
Total 5				-	-	-	-	-	-
Total 26				3.725.075	5.322.752	249.845	5.572.597	(2.621.329)	773.807
27	0	SUELDO BASICO DE CARGOS	011	259.823	266.064	-	266.064	(6.241)	-
27	0	INCREMENTO POR MAYOR HORARIO PERM	012	39.564	51.097	-	51.097	(11.533)	-
27	0	SUELDO BASICO DE FUNCIONES CONTRA	021	-	168.802	-	168.802	(168.802)	-
27	0	INCREMENTO POR MAYOR HORARIO PERM	022	-	43.785	-	43.785	(43.785)	-
27	0	RETRIBUCIONES ZAFRALES	031	1.691.649	2.179.543	26.824	2.206.367	(514.718)	-
27	0	COMPENSACIONES	042	-	-	-	-	-	-
27	0	SUELDO ANUAL COMPLEMENTARIO	059	169.946	207.211	9.386	216.597	(46.651)	-
27	0	CONTRIBUCIONES POR ASISTENCIA M?D	064	137.779	82.376	48.279	130.655	-	7.124
27	0	HOGAR CONSTITUIDO	072	185.837	239.740	-	239.740	(53.903)	-
27	0	PRESTACIONES POR HIJO	074	112.677	166.821	-	166.821	(54.144)	-
27	0	PRESTACIONES POR SALARIO VACACION	078	132.679	142.612	21.246	163.858	(31.179)	-
27	0	APORTE PATRONAL SISTEMA SEG.SOCIA	081	359.649	405.665	48.741	454.406	(94.757)	-
27	0	OTROS APORTES PATRONALES SOBRE RE	082	3.502	24.587	2.954	27.541	(24.039)	-

***** INTENDENCIA de SALTO *****
RENDICION DE CUENTAS EJERCICIO 2013

(Importes en pesos uruguayos corrientes)

3.3.2.- EJECUCION A NIVEL DE OBJETO

Prog.	Rub	Nombre	Objeto	Crédito Ajustado	Ejecutado Pagado	Ejecutado	Total Ejecutado	Gastado en más	Gastado en menos
Total 0				3.093.105	3.978.303	157.430	4.135.733	(1.049.752)	7.124
27	1	ALIMENTOS PARA PERSONAS	111	242.315	13.104	17.117	30.221	-	212.094
27	1	MATERIAS PRIMAS AGROP. Y FORESTAL	115	12.459	-	-	-	-	12.459
27	1	HILADOS Y TELAS	121	115.337	7.918	5.900	13.818	-	101.519
27	1	PRENDAS DE VESTIR	122	54.821	-	-	-	-	54.821
27	1	PAPELES DE OFICINA	131	9.831	3.112	2.125	5.237	-	4.594
27	1	PRODUCTOS DE ARTES GRAFICAS	134	253.273	120.117	23.197	143.314	-	109.959
27	1	COMBUSTIBLES DERIVADOS DEL PETROL	141	105.219	12.102	-	12.102	-	93.117
27	1	SUPERGAS	143	7.476	-	-	-	-	7.476
27	1	COMPUESTOS QUIMICOS, TINTAS Y PIN	154	9.967	-	-	-	-	9.967
27	1	PRODUCTOS PLASTICOS, ACRIL.Y SIMI	156	17.308	3.758	216	3.974	-	13.334
27	1	PRODUCTOS DE VIDRIO	162	11.109	1.550	-	1.550	-	9.559
27	1	UTILES DE OFICINA	191	53.310	41.474	980	42.454	-	10.856
27	1	ARTICULOS Y ACCESORIOS ELECTRICOS	193	14.951	864	-	864	-	14.087
27	1	OTROS BIENES DE CONSUMO	199	273.457	123.900	4.090	127.990	-	145.467
Total 1				1.180.833	327.899	53.625	381.524	-	799.309
27	2	TELEFONO, TELEGRAFO Y SIMILARES	211	63.350	8.211	1.085	9.296	-	54.054
27	2	PUBLICIDAD	221	4.008.755	8.790.332	2.195.277	10.985.609	(6.976.854)	-
27	2	IMPRESIONES, REPRODUCC.Y ENCUADER	223	297.650	50.516	8.874	59.390	-	238.260
27	2	PASAJES DENTRO DEL PAIS	231	2.157.678	82.017	73.100	155.117	-	2.002.561
27	2	VIATICOS DENTRO DEL PAIS	234	17.508	76.173	3.282	79.455	(61.947)	-
27	2	VIATICOS FUERA DEL PAIS	235	1.246	13.601	-	13.601	(12.355)	-
27	2	CORRESPOND. ENCOMIENDAS EN EL PAI	247	9.804	3.701	-	3.701	-	6.103
27	2	OTROS ARRENDAMIENTOS	259	28.656	-	-	-	-	28.656
27	2	PRIMAS OTROS GAST.SEGURO EN EL PA	264	29.126	30.287	3.639	33.926	(4.800)	-
27	2	DE LIMPIEZA, ASEO Y FUMIGACION	278	4.984	-	-	-	-	4.984
27	2	OTROS SERV.MANT.REPAR.MEN. Y LIMP	279	8.624	5.839	-	5.839	-	2.785
27	2	OTROS SERV.TECNIVOS,PROF.Y ARTIST	289	369.701	1.133.263	484.360	1.617.623	(1.247.922)	-
27	2	OTROS SERVICIOS NO PERSONALES	299	3.083.585	542.428	155.723	698.151	-	2.385.434
Total 2				10.080.667	10.736.368	2.925.340	13.661.708	(8.303.878)	4.722.837
27	3	EQUIPOS DE INFORMATICA	323	123.347	-	-	-	-	123.347
27	3	EQUIPOS AUDIOVISUALES, FOTOGRAFICOS	341	-	62.360	-	62.360	(62.360)	-
Total 3				123.347	62.360	-	62.360	(62.360)	123.347
27	5	TRANSF.CAPITAL A OTRAS INST.S/F L	569	69.103	82.954	3.000	85.954	(16.851)	-
27	5	TRANSFERENCIAS POR CESE	576	545.009	490.019	-	490.019	-	54.990
Total 5				614.112	572.973	3.000	575.973	(16.851)	54.990
Total 27				15.092.064	15.677.903	3.139.395	18.817.298	(9.432.841)	5.707.607
28	0	SUELDO BASICO DE CARGOS	011	629.621	647.669	-	647.669	(18.048)	-
28	0	INCREMENTO POR MAYOR HORARIO PERM	012	46.762	60.209	-	60.209	(13.447)	-
28	0	SUELDO BASICO DE FUNCIONES CONTRA	021	907.556	475.222	-	475.222	-	432.334
28	0	INCREMENTO POR MAYOR HORARIO PERM	022	118.363	-	-	-	-	118.363
28	0	RETRIBUCIONES ZAFRALES	031	213.047	502.353	-	502.353	(289.306)	-
28	0	COMPENSACIONES	042	-	427	-	427	(427)	-
28	0	SUELDO ANUAL COMPLEMENTARIO	059	166.398	133.487	5.485	138.972	-	27.426
28	0	CONTRIBUCIONES POR ASISTENCIA M?D	064	117.955	78.815	44.697	123.512	(5.557)	-
28	0	HOGAR CONSTITUIDO	072	282.379	271.736	-	271.736	-	10.643
28	0	PRIMA POR NACIMIENTO	073	-	4.942	-	4.942	(4.942)	-
28	0	PRESTACIONES POR HIJO	074	93.517	109.445	-	109.445	(15.928)	-
28	0	PRESTACIONES POR SALARIO VACACION	078	142.636	132.632	-	132.632	-	10.004
28	0	APORTE PATRONAL SISTEMA SEG.SOCIA	081	354.658	255.301	39.532	294.833	-	59.825
28	0	OTROS APORTES PATRONALES SOBRE RE	082	3.502	15.474	2.396	17.870	(14.368)	-
Total 0				3.076.394	2.687.712	92.110	2.779.822	(362.023)	658.595
28	1	COMBUSTIBLES DERIVADOS DEL PETROL	141	3.738	-	-	-	-	3.738
28	1	OTROS BIENES DE CONSUMO	199	8.620	780	61.500	62.280	(53.660)	-
Total 1				12.358	780	61.500	62.280	(53.660)	3.738
28	2	IMPRESIONES, REPRODUCC.Y ENCUADER	223	14.188	23.201	-	23.201	(9.013)	-
28	2	VIATICOS DENTRO DEL PAIS	234	41.709	18.355	-	18.355	-	23.354
28	2	PRIMAS OTROS GAST.SEGURO EN EL PA	264	25.667	19.061	2.952	22.013	-	3.654
28	2	OTROS SERV.TECNIVOS,PROF.Y ARTIST	289	16.197	-	-	-	-	16.197
28	2	OTROS SERVICIOS NO PERSONALES	299	3.643	8.878	-	8.878	(5.235)	-
Total 2				101.404	69.495	2.952	72.447	(14.248)	43.205
28	3	MOBILIARIO DE OFICINA	326	38.468	5.320	-	5.320	-	33.148
Total 3				38.468	5.320	-	5.320	-	33.148
Total 28				3.228.624	2.763.307	156.562	2.919.869	(429.931)	738.686
29	0	SUELDO BASICO DE CARGOS	011	263.707	457.631	-	457.631	(193.924)	-

***** INTENDENCIA de SALTO *****
RENDICION DE CUENTAS EJERCICIO 2013

(Importes en pesos uruguayos corrientes)

3.3.2.- EJECUCION A NIVEL DE OBJETO

Prog.	Rub	Nombre	Objeto	Crédito Ajustado	Ejecutado Pagado	Ejecutado	Total Ejecutado	Gastado en más	Gastado en menos
29	0	INCREMENTO POR MAYOR HORARIO PERM	012	39.564	51.097	-	51.097	(11.533)	-
29	0	SUELDO BASICO DE FUNCIONES CONTRA	021	-	536.040	-	536.040	(536.040)	-
29	0	INCREMENTO POR MAYOR HORARIO PERM	022	-	36.990	-	36.990	(36.990)	-
29	0	RETRIBUCIONES ZAFRALES	031	1.049.005	812.315	-	812.315	-	236.690
29	0	COMPENSACIONES	042	-	111.618	-	111.618	(111.618)	-
29	0	HORAS EXTRAS	058	9.967	-	-	-	-	9.967
29	0	SUELDO ANUAL COMPLEMENTARIO	059	114.728	170.430	6.000	176.430	(61.702)	-
29	0	CONTRIBUCIONES POR ASISTENCIA M?D	064	97.994	87.819	74.032	161.851	(63.857)	-
29	0	HOGAR CONSTITUIDO	072	186.005	224.088	-	224.088	(38.083)	-
29	0	PRIMA POR NACIMIENTO	073	4.984	-	6.587	6.587	(1.603)	-
29	0	PRESTACIONES POR HIJO	074	50.467	98.285	-	98.285	(47.818)	-
29	0	PRESTACIONES POR SALARIO VACACION	078	89.537	114.742	-	114.742	(25.205)	-
29	0	APORTE PATRONAL SISTEMA SEG.SOCIA	081	243.320	350.007	60.068	410.075	(166.755)	-
29	0	OTROS APORTES PATRONALES SOBRE RE	082	2.334	21.212	3.641	24.853	(22.519)	-
Total 0				2.151.612	3.072.274	150.328	3.222.602	(1.317.647)	246.657
29	1	UTILES DE OFICINA	191	1.167	962	-	962	-	205
29	1	ARTICULOS Y ACCESORIOS ELECTRICOS	193	3.655	1.225	-	1.225	-	2.430
29	1	OTROS	199	-	130	-	130	(130)	-
Total 1				4.822	2.317	-	2.317	(130)	2.635
29	2	ELECTRICIDAD	213	234.310	207.440	-	207.440	-	26.870
29	2	VIATICOS DENTRO DEL PAIS	234	106.814	37.566	-	37.566	-	69.248
29	2	PRIMAS OTROS GAST.SEGURO EN EL PA	264	106.313	29.292	4.485	33.777	-	72.536
29	2	OTROS SERV.MANT.REPAR.MEN. Y LIMP	279	8.721	-	-	-	-	8.721
29	2	OTROS	299	-	109.955	3.150	113.105	(113.105)	-
Total 2				456.158	384.253	7.635	391.888	(113.105)	177.375
29	5	TRANSFERENCIAS POR CESE	576	372.750	198.038	-	198.038	-	174.712
Total 5				372.750	198.038	-	198.038	-	174.712
Total 29				2.985.342	3.656.882	157.963	3.814.845	(1.430.882)	601.379
30	0	SUELDO BASICO DE CARGOS	011	-	-	-	-	-	-
30	0	INCREMENTO POR MAYOR HORARIO PERM	012	-	-	-	-	-	-
30	0	SUELDO BASICO DE FUNCIONES CONTRA	021	1.005.833	388.616	-	388.616	-	617.217
30	0	INCREMENTO POR MAYOR HORARIO PERM	022	69.262	14.093	-	14.093	-	55.169
30	0	RETRIBUCIONES ZAFRALES	031	269.623	1.155.865	13.897	1.169.762	(900.139)	-
30	0	COMPENSACIONES	042	-	-	-	-	-	-
30	0	HORAS EXTRAS	058	270.951	9.792	-	9.792	-	261.159
30	0	SUELDO ANUAL COMPLEMENTARIO	059	115.140	122.730	7.914	130.644	(15.504)	-
30	0	CONTRIBUCIONES POR ASISTENCIA M?D	064	99.109	47.505	13.210	60.715	-	38.394
30	0	HOGAR CONSTITUIDO	072	234.584	190.492	-	190.492	-	44.092
30	0	PRIMA POR NACIMIENTO	073	7.476	6.587	-	6.587	-	889
30	0	PRESTACIONES POR HIJO	074	81.394	107.231	-	107.231	(25.837)	-
30	0	PRESTACIONES POR SALARIO VACACION	078	95.426	52.584	12.475	65.059	-	30.367
30	0	APORTE PATRONAL SISTEMA SEG.SOCIA	081	244.690	253.324	25.751	279.075	(34.385)	-
30	0	OTROS APORTES PATRONALES SOBRE RE	082	2.334	15.352	1.561	16.913	(14.579)	-
Total 0				2.495.822	2.364.171	74.808	2.438.979	(990.444)	1.047.287
30	1	ALIMENTOS PARA PERSONAS	111	47.197	3.605	-	3.605	-	43.592
30	1	OTROS PROD.ALIMENT.AGROP. Y FORES	119	4.984	-	-	-	-	4.984
30	1	PRENDAS DE VESTIR	122	8.721	-	-	-	-	8.721
30	1	PRODUCTOS PLASTICOS, ACRIL.Y SIMI	156	3.726	-	-	-	-	3.726
30	1	UTILES DE OFICINA	191	6.230	-	-	-	-	6.230
30	1	ARTICULOS EDUC.,CULT. DEPORT. Y R	195	43.119	12.855	10.872	23.727	-	19.392
30	1	OTROS	199	-	12.833	2.810	15.643	(15.643)	-
Total 1				113.977	29.293	13.682	42.975	(15.643)	86.645
30	2	TELEFONO, TELEGRAFO Y SIMILARES	211	99.728	93.130	5.849	98.979	-	749
30	2	AGUA	212	38.106	24.521	10.436	34.957	-	3.149
30	2	ELECTRICIDAD	213	13.400	27.406	-	27.406	(14.006)	-
30	2	PUBLICIDAD	221	31.148	-	-	-	-	31.148
30	2	IMPRESIONES, REPRODUCC.Y ENCUADER	223	39.870	-	-	-	-	39.870
30	2	PASAJES DENTRO DEL PAIS	231	72.161	5.670	-	5.670	-	66.491
30	2	VIATICOS DENTRO DEL PAIS	234	84.992	64.103	-	64.103	-	20.889
30	2	VIATICOS FUERA DEL PAIS	235	2.492	20.620	-	20.620	(18.128)	-
30	2	PRIMAS OTROS GAST.SEGURO EN EL PA	264	20.659	18.915	1.923	20.838	(179)	-
30	2	DE LIMPIEZA, ASEO Y FUMIGACION	278	13.407	10.078	-	10.078	-	3.329
30	2	OTROS SERV.MANT.REPAR.MEN. Y LIMP	279	1.214	3.179	-	3.179	(1.965)	-
30	2	OTROS SERV.TECNIVOS,PROF.Y ARTIST	289	78.249	113.800	14.640	128.440	(50.191)	-
30	2	OTROS SERVICIOS NO PERSONALES	299	169.271	156.670	12.518	169.188	-	83

***** INTENDENCIA de SALTO *****
RENDICION DE CUENTAS EJERCICIO 2013

(Importes en pesos uruguayos corrientes)

3.3.2.- EJECUCION A NIVEL DE OBJETO

Prog.	Rub	Nombre	Objeto	Crédito Ajustado	Ejecutado Pagado	Ejecutado	Total Ejecutado	Gastado en más	Gastado en menos
Total 2				664.697	538.092	45.366	583.458	(84.469)	165.708
30	3	MOBILIARIO DE OFICINA	326	8.721	-	-	-	-	8.721
30	3	OTRAS MAQUINAS	329	77.247	-	-	-	-	77.247
Total 3				85.968	-	-	-	-	85.968
Total 30				3.360.464	2.931.556	133.856	3.065.412	(1.090.556)	1.385.608
31	0	SUELDO BASICO DE CARGOS	011	1.893.793	2.309.894	-	2.309.894	(416.101)	-
31	0	INCREMENTO POR MAYOR HORARIO PERM	012	96.878	213.340	-	213.340	(116.462)	-
31	0	SUELDO BASICO DE FUNCIONES CONTRA	021	8.032.405	8.252.025	-	8.252.025	(219.620)	-
31	0	INCREMENTO POR MAYOR HORARIO PERM	022	650.965	807.364	-	807.364	(156.399)	-
31	0	RETRIBUCIONES ZAFRALES	031	419.025	5.913.817	236.199	6.150.016	(5.730.991)	-
31	0	COMPENSACIONES	042	-	170.354	-	170.354	(170.354)	-
31	0	HORAS EXTRAS	058	43.186	858.599	1.736	860.335	(817.149)	-
31	0	SUELDO ANUAL COMPLEMENTARIO	059	943.328	1.497.014	26.762	1.523.776	(580.448)	-
31	0	CONTRIBUCIONES POR ASISTENCIA M?D	064	865.385	537.944	296.790	834.734	-	30.651
31	0	PRIMA POR MATRIMONIO	071	-	4.750	-	4.750	(4.750)	-
31	0	HOGAR CONSTITUIDO	072	1.439.468	2.034.880	-	2.034.880	(595.412)	-
31	0	PRIMA POR NACIMIENTO	073	7.155	4.750	-	4.750	-	2.405
31	0	PRESTACIONES POR HIJO	074	513.382	780.012	-	780.012	(266.630)	-
31	0	PRESTACIONES POR FALLECIMIENTO	075	-	63.858	-	63.858	(63.858)	-
31	0	PRESTACIONES POR SALARIO VACACION	078	751.970	1.132.854	54.254	1.187.108	(435.138)	-
31	0	APORTE PATRONAL SISTEMA SEG.SOCIA	081	2.008.195	2.872.589	398.841	3.271.430	(1.263.235)	-
31	0	OTROS APORTES PATRONALES SOBRE RE	082	19.842	173.731	24.172	197.903	(178.061)	-
Total 0				17.684.977	27.627.775	1.038.754	28.666.529	(11.014.608)	33.056
31	1	ALIMENTOS PARA PERSONAS	111	13.405	7.987	690	8.677	-	4.728
31	1	MATERIAS PRIMAS AGROP. Y FORESTAL	115	1.246	-	-	-	-	1.246
31	1	PRENDAS DE VESTIR	122	16.341	89.938	6.480	96.418	(80.077)	-
31	1	PAPELES DE OFICINA	131	1.246	-	-	-	-	1,246
31	1	COMBUSTIBLES DERIVADOS DEL PETROL	141	8.501	19.666	12.842	32.508	(24.007)	-
31	1	COMPUESTOS QUIMICOS, TINTAS Y PIN	154	13.352	18.997	300	19.297	(5.945)	-
31	1	PRODUCTOS PLASTICOS, ACRIL.Y SIMI	156	7.003	15.176	7.789	22.965	(15.962)	-
31	1	HERRAMIENTAS MENORES	176	7.358	1.740	5.120	6.860	-	498
31	1	UTILES DE OFICINA	191	2.369	3.881	857	4.738	(2.369)	-
31	1	ELEMENTOS DE LIMPIEZA Y DE ASEO	192	163.666	105.028	53.584	158.612	-	5.054
31	1	ARTICULOS EDUC.,CULT. DEPORT. Y R	195	63.673	25.958	-	25.958	-	37.715
31	1	OTROS BIENES DE CONSUMO	199	12.839	83.496	13.295	96.791	(83.952)	-
Total 1				310.999	371.867	100.957	472.824	(212.312)	50.487
31	2	TELEFONO, TELEGRAFOS Y SIMILARES	211	-	77.464	8.241	85.705	(85.705)	-
31	2	AGUA	212	3.502	42.576	2.976	45.552	(42.050)	-
31	2	ELECTRICIDAD	213	183.385	543.029	-	543.029	(359.644)	-
31	2	PASAJES DENTRO DEL PAIS	231	29.561	18.831	2.000	20.831	-	8.730
31	2	VIATICOS DENTRO DEL PAIS	234	23.344	99.308	20.190	119.498	(96.154)	-
31	2	VIATICVOS FUERA DEL PAIS	235	-	17.063	-	17.063	(17.063)	-
31	2	ARRENDAMIENTO DE INMUEBLES	251	-	221.615	20.995	242.610	(242.610)	-
31	2	PRIMAS OTROS GAST.SEGURO EN EL PA	264	37.350	224.759	29.779	254.538	(217.188)	-
31	2	OTROS SERV.TECNIVOS,PROF.Y ARTIST	289	3.502	70.070	-	70.070	(66.568)	-
31	2	OTROS SERVICIOS NO PERSONALES	299	31.711	33.454	16.985	50.439	(18.728)	-
Total 2				312.355	1.348.169	101.166	1.449.335	(1.145.710)	8.730
31	3	EQUIPOS ELECTICOS DE USO DOMESTIC	325	3.645	6.900	932	7.832	(4.187)	-
Total 3				3.645	6.900	932	7.832	(4.187)	-
31	5	TRANSF.CAPITAL A OTRAS INST.S/F L	569	31.514	440.379	88.010	528.389	(496.875)	-
31	5	TRANSFERENCIA POR CESE	576	-	190.918	-	190.918	(190.918)	-
Total 5				31.514	631.297	88.010	719.307	(687.793)	-
Total 31				18.343.490	29.986.008	1.329.819	31.315.827	(13.064.610)	92.273
32	0	SUELDO BASICO DE CARGOS	011	6.739.678	7.079.732	82.344	7.162.076	(422.398)	-
32	0	INCREMENTO POR MAYOR HORARIO PERM	012	117.495	151.657	-	151.657	(34.162)	-
32	0	SUELDO BASICO DE FUNCIONES CONTRA	021	16.170.373	17.529.902	-	17.529.902	(1.359.529)	-
32	0	INCREMENTO POR MAYOR HORARIO PERM	022	746.471	862.967	-	862.967	(116.496)	-
32	0	RETRIBUCIONES ZAFRALES	031	1.436.823	8.980.478	320.919	9.301.397	(7.864.574)	-
32	0	COMPENSACIONES	042	768.200	1.322.232	14.788	1.337.020	(568.820)	-
32	0	QUEBRANTOS DE CAJA	045	77.292	46.368	-	46.368	-	30.924
32	0	HORAS EXTRAS	058	175.639	97.146	-	97.146	-	78.493
32	0	SUELDO ANUAL COMPLEMENTARIO	059	2.241.685	2.856.669	69.122	2.925.791	(684.106)	-
32	0	CONTRIBUCIONES POR ASISTENCIA M?D	064	1.941.710	1.352.179	728.403	2.080.582	(138.872)	-
32	0	PRIMA POR MATRIMONIO	071	4.669	4.750	-	4.750	(81)	-
32	0	HOGAR CONSTITUIDO	072	3.869.202	5.140.443	-	5.140.443	(1.271.241)	-

***** INTENDENCIA de SALTO *****
RENDICION DE CUENTAS EJERCICIO 2013

(Importes en pesos uruguayos corrientes)

3.3.2.- EJECUCION A NIVEL DE OBJETO

Prog.	Rub	Nombre	Objeto	Crédito Ajustado	Ejecutado Pagado	Ejecutado	Total Ejecutado	Gastado en más	Gastado en menos
32	0	PRIMA POR NACIMIENTO	073	11.672	36.170	-	36.170	(24.498)	-
32	0	PRESTACIONES POR HIJO	074	1.376.978	2.072.753	-	2.072.753	(695.775)	-
32	0	PRESTACIONES POR SALARIO VACACION	078	1.660.926	2.100.780	261.552	2.362.332	(701.406)	-
32	0	APORTE PATRONAL SISTEMA SEG.SOCIA	081	4.742.463	5.662.913	754.588	6.417.501	(1.675.038)	-
32	0	OTROS APORTES PATRONALES SOBRE RE	082	45.521	342.604	45.734	388.338	(342.817)	-
Total 0				42.126.797	55.639.743	2.277.450	57.917.193	(15.899.813)	109.417
32	1	ALIMENTOS PARA PERSONAS	111	51.757	124.902	7.588	132.490	(80.733)	-
32	1	OTROS PROD.ALIMENT.AGROP. Y FORES	119	113.973	94.509	15.591	110.100	-	3.873
32	1	PRENDAS DE VESTIR	122	26.225	20.852	7.260	28.112	(1.887)	-
32	1	PAPELES DE OFICINA	131	1.246	-	-	-	-	1.246
32	1	LIBROS, REVISTAS Y OTRAS PUBLICAC	135	1.241	180	-	180	-	1.061
32	1	COMBUSTIBLES DERIVADOS DEL PETROL	141	2.334	45.257	-	45.257	(42.923)	-
32	1	SUPERGAS	143	-	1.855	-	1.855	(1.855)	-
32	1	LUBRICANTES Y OTROS DERIV.DEL PET	151	3.502	5.667	1.113	6.780	(3.278)	-
32	1	COMPUESTOS QUIMICOS, TINTAS Y PIN	154	39.260	95.428	34.391	129.819	(90.559)	-
32	1	ABONOS, FERTILIZANTES, FUMIGANTES	155	21.699	13.195	2.595	15.790	-	5.909
32	1	PRODUCTOS PLASTICOS, ACRIL.Y SIMI	156	38.518	175.395	37.329	212.724	(174.206)	-
32	1	ARTICULOS DE CAUCHO	157	-	83.160	1.902	85.062	(85.062)	-
32	1	PRODUCTOS DE VIDRIO	162	2.397	3.680	4.300	7.980	(5.583)	-
32	1	MATERIALES DE CONSTRUCCION	163	418.556	322.011	155.240	477.251	(58.695)	-
32	1	PRODUCTOS BASICOS DE HIERRO Y ACE	171	38.518	315.421	55.015	370.436	(331.918)	-
32	1	ACCESORIOS METALICOS	173	2.334	29.280	4.788	34.068	(31.734)	-
32	1	ESTRUCTURAS METALICAS ACABADAS	174	9.629	20.537	20.894	41.431	(31.802)	-
32	1	HERRAMIENTAS MENORES	176	36.982	63.175	32.273	95.448	(58.466)	-
32	1	UTILES DE OFICINA	191	34.424	15.294	1.000	16.294	-	18.130
32	1	ARTICULOS Y ACCESORIOS ELECTRICOS	193	321.262	311.708	239.520	551.228	(229.966)	-
32	1	ARTICULOS EDUC.,CULT. DEPORT. Y R	195	10.930	19.742	-	19.742	(8.812)	-
32	1	UTILES DE COCINA Y COMEDOR	196	-	6.110	-	6.110	(6.110)	-
32	1	REPUESTOS Y ACCESORIOS	198	15.174	59.092	12.505	71.597	(56.423)	-
32	1	OTROS BIENES DE CONSUMO	199	94.612	194.308	40.303	234.611	(139.999)	-
Total 1				1.284.573	2.020.758	673.607	2.694.365	(1.440.011)	30.219
32	2	TELEFONO, TELEGRAFO Y SIMILARES	211	593.626	485.768	41.879	527.647	-	65.979
32	2	AGUA	212	715.119	633.546	131.283	764.829	(49.710)	-
32	2	ELECTRICIDAD	213	830.198	1.682.058	1.152	1.683.210	(853.012)	-
32	2	PUBLICIDAD	221	-	3.000	-	3.000	(3.000)	-
32	2	IMPRESIONES, REPRODUCC.Y ENCUADER	223	14.574	23.010	3.663	26.673	(12.099)	-
32	2	PASAJES DENTRO DEL PAIS	231	80.699	101.150	13.274	114.424	(33.725)	-
32	2	VIATICOS DENTRO DEL PAIS	234	91.200	330.076	10.787	340.863	(249.663)	-
32	2	CORRESPOND. ENCOMIENDAS EN EL PAI	247	17.347	5.976	1.669	7.645	-	9.702
32	2	DE INMUEBLES	251	-	55.000	5.000	60.000	(60.000)	-
32	2	PRIMAS OTROS GAST.SEGURO EN EL PA	264	330.213	422.065	56.342	478.407	(148.194)	-
32	2	DE LIMPIEZA, ASEO Y FUMIGACION	278	13.705	-	-	-	-	13.705
32	2	OTROS SERV.MANT.REPAR.MEN. Y LIMP	279	13.378	14.684	-	14.684	(1.306)	-
32	2	OTROS SERV.TECNIVOS,PROF.Y ARTIST	289	21.181	-	8.221	8.221	-	12.960
32	2	OTROS SERVICIOS NO PERSONALES	299	2.885.709	2.399.245	180.277	2.579.522	-	306.187
Total 2				5.606.949	6.155.578	453.547	6.609.125	(1.410.709)	408.533
32	3	OTROS MAQUINAS Y EQUIPOS DE PRODUCC	319	-	127.998	49.361	177.359	(177.359)	-
32	3	EQUIPOS DE INFORMATICA	323	29.711	8.530	-	8.530	-	21.181
32	3	EQUIPOS ELECTRICOS DE USO DOMESTICO	325	-	42.482	5.700	48.182	(48.182)	-
32	3	MOBILIARIO DE OFICINA	326	27.410	-	-	-	-	27.410
32	3	EQUIPOS AUDIOVISUALES DE FOTOGRAFIA	341	-	4.800	5.750	10.550	(10.550)	-
Total 3				57.121	183.810	60.811	244.621	(236.091)	48.591
32	5	TRANSF.CAPITAL A OTRAS INST.S/F L	569	884.665	907.566	201.810	1.109.376	(224.711)	-
32	5	TRANSFERENCIAS POR CESE	576	1.090.832	161.484	-	161.484	-	929.348
Total 5				1.975.497	1.069.050	201.810	1.270.860	(224.711)	929.348
Total 32				51.050.937	65.068.939	3.667.225	68.736.164	(19.211.335)	1.526.108
80	0	SUELDO BASICO DE CARGOS	011	7.306.316	7.132.117	-	7.132.117	-	174.199
80	0	INCREMENTO POR MAYOR HORARIO PERMA	012	2.198.626	2.119.856	-	2.119.856	-	78.770
80	0	POR GASTOS DE REP.EN EL PAIS	015	10.674	-	-	-	-	10.674
80	0	SUELDO BASICO CONTRATADO	021	1.769.719	1.340.207	-	1.340.207	-	429.512
80	0	INCREMENTO POR MAYOR HORARIO	022	672.565	495.650	-	495.650	-	176.915
80	0	RETRIBUCIONES ZAFRALES	031	3.722.526	4.050.452	2.033	4.052.485	(329.959)	-
80	0	COMPENSACIONES	042	813.332	817.694	662	818.356	(5.024)	-
80	0	ANTIGUEDAD	044	-	-	-	-	-	-
80	0	QUEBRANTOS DE CAJA	045	18.981	9.000	-	9.000	-	9.981

***** INTENDENCIA de SALTO *****
RENDICION DE CUENTAS EJERCICIO 2013

(Importes en pesos uruguayos corrientes)

3.3.2.- EJECUCION A NIVEL DE OBJETO

Prog.	Rub	Nombre	Objeto	Crédito Ajustado	Ejecutado Pagado	Ejecutado	Total Ejecutado	Gastado en más	Gastado en menos
80	0	HORAS EXTRAS	058	221.915	315.034	-	315.034	(93.119)	-
80	0	SUELDO ANUAL COMPLEMENTARIO	059	1.341.176	1.343.621	1.365	1.344.986	(3.810)	-
80	0	CONTRIBUCIONES POR ASISTENCIA M?DI	064	768.253	711.089	151.725	862.814	(94.561)	-
80	0	PRIMA POR MATRIMONIO	071	6.372	6.372	-	6.372	-	-
80	0	HOGAR CONSTITUIDO	072	2.147.722	2.318.160	-	2.318.160	(170.438)	-
80	0	PRIMA POR NACIMIENTO	073	5.812	12.744	-	12.744	(6.932)	-
80	0	PRESTACIONES POR HIJO	074	987.243	1.219.661	-	1.219.661	(232.418)	-
80	0	PRESTACIONES POR FALLECIMIENTO	075	-	-	-	-	-	-
80	0	PRESTACIONES POR SALARIO VACACIONA	078	1.095.240	1.031.677	-	1.031.677	-	63.563
80	0	APORTE PATRONAL SISTEMA SEG.SOCIAL	081	3.341.501	3.045.277	402.565	3.447.842	(106.341)	-
80	0	OTROS APORTES PATRONALES SOBRE RET	082	154.252	141.928	34.881	176.809	(22.557)	-
Total 0				26.582.225	26.110.539	593.231	26.703.770	(1.065.159)	943.614
80	1	ALIMENTOS PARA PERSONAS	111	233.184	148.712	81.320	230.032	-	3.152
80	1	OTROS PROD.ALIMENT.AGROP. Y FOREST	119	4.804	-	-	-	-	4.804
80	1	PRENDAS DE VESTIR	122	64.559	66.352	54.434	120.786	(56.227)	-
80	1	PAPELES DE OFICINA	131	14.500	261	-	261	-	14.239
80	1	PRODUCTOS DE PAPEL Y CARTON	132	658	8.639	-	8.639	(7.981)	-
80	1	PRODUCTOS DE ARTES GRAFICAS	134	313.904	210.182	39.533	249.715	-	64.189
80	1	LIBROS, REVISTAS Y OTRAS PUBLICACI	135	-	60.785	-	60.785	(60.785)	-
80	1	COMBUSTIBLES DERIVADOS DEL PETROLE	141	1.402.940	1.377.746	101.190	1.478.936	(75.996)	-
80	1	SUPERGAS	143	9.997	3.880	2.080	5.960	-	4.037
80	1	PRODUCTOS MEDICINALES Y FARMACEUTI	152	18.179	-	-	-	-	18.179
80	1	COMPUESTOS QUIMICOS, TINTAS Y PINT	154	54.400	1.538	927	2.465	-	51.935
80	1	ARTICULOS DE CAUCHO	157	3.613	17.397	-	17.397	(13.784)	-
80	1	OTROS PROD.QUIMICOS Y DERIV.PETROL	159	-	-	-	-	-	-
80	1	PRODUCTOS DE VIDRIO	162	-	1.402	560	1.962	(1.962)	-
80	1	MATERIALES DE CONSTRUCCION	163	153.959	7.407	5.861	13.268	-	140.691
80	1	ACCESORIOS METALICOS	173	1.094	177	2.876	3.053	(1.959)	-
80	1	HERRAMIENTAS MENORES	176	-	2.236	-	2.236	(2.236)	-
80	1	UTILES DE OFICINA	191	259.139	182.603	56.188	238.791	-	20.348
80	1	ELEMENTOS DE LIMPIEZA Y DE ASEO	192	11.760	13.198	1.321	14.519	(2.759)	-
80	1	ARTICULOS Y ACCESORIOS ELECTRICOS	193	25.606	25.108	2.702	27.810	(2.204)	-
80	1	UTILES DE COCINA Y COMEDOR	196	-	-	-	-	-	-
80	1	REPUESTOS Y ACCESORIOS	198	7.199	3.310	-	3.310	-	3.889
80	1	OTROS BIENES DE CONSUMO	199	92.940	68.131	49.125	117.256	(24.316)	-
Total 1				2.672.435	2.199.064	398.117	2.597.181	(250.209)	325.463
80	2	TELEFONO, TELEGRAFO Y SIMILARES	211	1.487.312	1.237.780	226.567	1.464.347	-	22.965
80	2	AGUA	212	82.262	110.780	2.878	113.658	(31.396)	-
80	2	ELECTRICIDAD	213	145.693	189.910	21.468	211.378	(65.685)	-
80	2	PUBLICIDAD	221	343.620	493.064	166.554	659.618	(315.998)	-
80	2	IMPRESIONES, REPRODUCC.Y ENCUADERN	223	86.974	56.628	38.769	95.397	(8.423)	-
80	2	PASAJES DENTRO DEL PAIS	231	1.206.064	1.270.770	2.861	1.273.631	(67.567)	-
80	2	PASAJES AL EXT. CONTRAT.EN EL PAIS	232	-	3.078	-	3.078	(3.078)	-
80	2	VIATICOS DENTRO DEL PAIS	234	726.362	653.615	17.691	671.306	-	55.056
80	2	VIATICOS FUERA DEL PAIS	235	128.058	101.654	-	101.654	-	26.404
80	2	CORRESPOND. ENCOMIENDAS EN EL PAIS	247	19.956	1.748	526	2.274	-	17.682
80	2	DE EQUIPOS DE TRANSPORTE Y SIMILAR	257	2.562	-	-	-	-	2.562
80	2	OTROS ARRENDAMIENTOS	259	47.740	2.539	-	2.539	-	45.201
80	2	OTROS TRIBUTOS,SEGUROS Y COMISION.	269	50.945	52.815	6.817	59.632	(8.687)	-
80	2	DE INMUEBLES E INSTALACIONES	271	-	24.400	-	24.400	(24.400)	-
80	2	DE AUTOMOTORES	273	92.464	18.976	4.555	23.531	-	68.933
80	2	OTROS SERV.MANT.REPAR.MEN. Y LIMP.	279	180.460	60.602	14.278	74.880	-	105.580
80	2	SERVICIOS PROFESIONALES Y TECNICOS	282	-	-	-	-	-	-
80	2	SERVICIOS DE CAPACITACION	284	-	-	-	-	-	-
80	2	SERVICIOS INFORMATICOS Y ANEXOS	285	158.837	18.445	12.847	31.292	-	127.545
80	2	OTROS SERV.TECNIVOS,PROF.Y ARTIST.	289	367.005	335.278	23.500	358.778	-	8.227
80	2	SERVICIOS DE ALIMENTACION	294	-	5.354	-	5.354	(5.354)	-
80	2	OTROS SERVICIOS NO PERSONALES	299	600.953	551.213	90.643	641.856	(40.903)	-
Total 2				5.727.267	5.188.649	629.954	5.818.603	(571.491)	480.155
80	3	EQUIPOS DE TELEFONIA Y SIMILAR	322	-	-	-	-	-	-
80	3	EQUIPOS DE INFORMATICA	323	135.924	118.564	6.598	125.162	-	10.762
80	3	EQUIPOS ELECTICOS DE USO DOMESTICO	325	9.632	5.415	-	5.415	-	4.217
80	3	MOBILIARIO DE OFICINA	326	-	18.723	-	18.723	(18.723)	-
80	3	EQUIPOS AUDIOVIS.,FOTOGRAF. Y SIMI	341	-	-	-	-	-	-
80	3	OTROS VEHICULOS AUTOMOVILES	353	-	-	-	-	-	-

***** INTENDENCIA de SALTO *****
RENDICION DE CUENTAS EJERCICIO 2013

(Importes en pesos uruguayos corrientes)

3.3.2.- EJECUCION A NIVEL DE OBJETO

Prog.	Rub	Nombre	Objeto	Crédito Ajustado	Ejecutado Pagado	Ejecutado	Total Ejecutado	Gastado en más	Gastado en menos
Total 3				145.556	142.702	6.598	149.300	(18.723)	14.979
80	5	TRANSFERENCIA POR CESE	576	524.667	552.984	-	552.984	(28.317)	-
Total 5				524.667	552.984	-	552.984	(28.317)	-
80	7	OTROS GASTOS	799	26.745	-	-	-	-	26.745
Total 7				26.745	-	-	-	-	26.745
Total 80				35.678.895	34.193.938	1.627.900	35.821.838	(1.933.899)	1.790.956
Total general				1.313.846.310	1.391.075.125	158.269.456	1.549.344.581	(384.594.167)	149.095.896

***** INTENDENCIA de SALTO *****

RENDICION DE CUENTAS EJERCICIO 2013

(Importes en pesos uruguayos corrientes)

3.3.3. EJECUCION POR TIPO DE GASTO						
	Credito		Gastado		Gastado	
CONCEPTO	Ajustado	Ejecutado	en más	%	en menos	%
Retribuciones Personales	569.106.272	709.692.111	-160.598.418	-28,22	20.012.579	3,52
Gastos de Funcionamiento	283.062.371	291.662.075	-79.188.490	-27,98	70.588.786	24,94
Inversiones	425.998.772	512.168.560	-142.873.363	-33,54	56.703.575	13,31
Junta Departamental	35.678.895	35.821.835	-1.933.896	-5,42	1.790.956	5,02
Totales	1.313.846.310	1.549.344.581	-384.594.167	-29,27	149.095.896	11,35

***** INTENDENCIA de SALTO *****
RENDICION DE CUENTAS EJERCICIO 2013

(Importes en pesos uruguayos corrientes)

3.3.4.- TRASPOSICIONES E INDEXACIONES

Prog.	Rubro	Nombre	Credito Original	Trasposiciones	Indexaciones	Credito Ajustado
10	011	SUELDO BASICO DE CARGOS	19.635.000		4.031.481	23.666.481
10	015	POR GASTOS DE REP.EN EL PAIS	1.103.000		226.237	1.329.237
10	059	SUELDO ANUAL COMPLEMENTARIO	1.729.000		394.981	2.123.981
10	064	CONTRIBUCIONES POR ASISTENCIA M?D	420.000		97.157	517.157
10	072	HOGAR CONSTITUIDO	855.000		184.637	1.039.637
10	074	PRESTACIONES POR HIJO	294.000		56.714	350.714
10	078	PRESTACIONES POR SALARIO VACACION	1.279.000		247.345	1.526.345
10	081	APORTE PATRONAL SISTEMA SEG.SOCIA	3.708.000		797.201	4.505.201
10	082	OTROS APORTES PATRONALES SOBRE RE	37.000		6.186	43.186
Total 10			29.060.000	-	6.041.939	35.101.939
11	011	SUELDO BASICO DE CARGOS	5.848.000		1.271.602	7.119.602
11	012	INCREMENTO POR MAYOR HORARIO PERM	610.000		131.589	741.589
11	021	SUELDO BASICO DE FUNCIONES CONTRA	7.171.000		1.496.164	8.667.164
11	022	INCREMENTO POR MAYOR HORARIO PERM	881.000		167.650	1.048.650
11	031	RETRIBUCIONES ZAFRALES	1.822.000		375.038	2.197.038
11	042	COMPENSACIONES	1.346.000		252.854	1.598.854
11	045	QUEBRANTOS DE CAJA	11.000		2.705	13.705
11	058	HORAS EXTRAS	53.000		9.499	62.499
11	059	SUELDO ANUAL COMPLEMENTARIO	1.515.000		348.783	1.863.783
11	064	CONTRIBUCIONES POR ASISTENCIA M?D	1.325.000		274.400	1.599.400
11	072	HOGAR CONSTITUIDO	1.749.000		367.110	2.116.110
11	074	PRESTACIONES POR HIJO	605.000		105.836	710.836
11	075	PRESTACIONES POR FALLECIMIENTO	79.000		19.428	98.428
11	078	PRESTACIONES POR SALARIO VACACION	1.183.000		223.852	1.406.852
11	081	APORTE PATRONAL SISTEMA SEG.SOCIA	3.249.000		706.297	3.955.297
11	082	OTROS APORTES PATRONALES SOBRE RE	32.000		5.350	37.350
11	111	ALIMENTOS PARA PERSONAS	116.000		21.823	137.823
11	119	OTROS PROD.ALIMENT.AGROP. Y FORES	3.000		502	3.502
11	122	PRENDAS DE VESTIR	1.987.000		459.509	2.446.509
11	139	OTROS PROD. DE PAPEL LIBROS E IMP	12.000		2.816	14.816
11	141	COMBUSTIBLES DERIVADOS DEL PETROL	117.000		21.921	138.921
11	143	SUPERGAS	4.000		945	4.945
11	151	LUBRICANTES Y OTROS DERIV.DEL PET	7.000		1.721	8.721
11	152	PRODUCTOS MEDICINALES Y FARMACEUT	8.000		1.838	9.838
11	154	COMPUESTOS QUIMICOS, TINTAS Y PIN	11.000		2.647	13.647
11	156	PRODUCTOS PLASTICOS, ACRIL.Y SIMI	22.000		3.843	25.843
11	173	ACCESORIOS METALICOS	16.000		3.834	19.834
11	191	UTILES DE OFICINA	18.000		4.189	22.189
11	192	ELEMENTOS DE LIMPIEZA Y DE ASEO	57.000		13.407	70.407
11	193	ARTICULOS Y ACCESORIOS ELECTRICOS	9.000		1.864	10.864
11	198	REPUESTOS Y ACCESORIOS	1.000		246	1.246
11	199	OTROS BIENES DE CONSUMO	49.000		10.712	59.712
11	211	TELEFONO, TELEGRAFO Y SIMILARES	761.000		155.065	916.065
11	212	AGUA	255.000		48.089	303.089
11	221	PUBLICIDAD	30.000		7.378	37.378
11	223	IMPRESIONES, REPRODUCC.Y ENCUADER	14.000		3.455	17.455
11	231	PASAJES DENTRO DEL PAIS	521.000		98.053	619.053
11	232	PASAJES AL EXT. CONTRAT.EN EL PAI	25.000		6.148	31.148
11	234	VIATICOS DENTRO DEL PAIS	220.000		42.723	262.723
11	235	VIATICOS FUERA DEL PAIS	227.000		52.943	279.943

***** INTENDENCIA de SALTO *****
RENDICION DE CUENTAS EJERCICIO 2013

(Importes en pesos uruguayos corrientes)

3.3.4.- TRASPOSICIONES E INDEXACIONES

Prog.	Rubro	Nombre	Credito Original	Trasposiciones	Indexaciones	Credito Ajustado
11	247	CORRESPOND. ENCOMIENDAS EN EL PAI	180.000		44.267	224.267
11	264	PRIMAS OTROS GAST.SEGURO EN EL PA	158.000		31.935	189.935
11	278	DE LIMPIEZA, ASEO Y FUMIGACION	30.000		5.588	35.588
11	279	OTROS SERV.MANT.REPAR.MEN. Y LIMP	49.000		11.353	60.353
11	285	SERVICIOS INFORMATICOS Y ANEXOS	944.000		157.837	1.101.837
11	289	OTROS SERV.TECNIVOS,PROF.Y ARTIST	398.000		89.875	487.875
11	299	OTROS SERVICIOS NO PERSONALES	417.000		94.693	511.693
11	326	MOBILIARIO DE OFICINA	9.000		1.930	10.930
11	569	TRANSF.CAPITAL A OTRAS INST.S/F L	1.302.000		246.533	1.548.533
11	576	TRANSFERENCIAS POR CESE	1.941.000		473.231	2.414.231
11	711	SENTENCIAS JUDICIALES	342.000		57.182	399.182
11	721	GASTOS EXTRAORDINARIOS	12.000		2.951	14.951
Total 11			37.751.000	-	7.941.203	45.692.203
12	011	SUELDO BASICO DE CARGOS	2.857.000		585.623	3.442.623
12	012	INCREMENTO POR MAYOR HORARIO PERM	458.000		88.879	546.879
12	021	SUELDO BASICO DE FUNCIONES CONTRA	11.920.000		2.362.327	14.282.327
12	022	INCREMENTO POR MAYOR HORARIO PERM	1.842.000		348.909	2.190.909
12	031	RETRIBUCIONES ZAFRALES	3.758.000		727.486	4.485.486
12	042	COMPENSACIONES	11.000		1.839	12.839
12	058	HORAS EXTRAS	2.124.000		387.175	2.511.175
12	059	SUELDO ANUAL COMPLEMENTARIO	1.797.000		400.095	2.197.095
12	064	CONTRIBUCIONES POR ASISTENCIA M?D	1.519.000		328.062	1.847.062
12	071	PRIMA POR MATRIMONIO	35.000		8.287	43.287
12	072	HOGAR CONSTITUIDO	2.721.000		550.455	3.271.455
12	073	PRIMA POR NACIMIENTO	14.000		2.674	16.674
12	074	PRESTACIONES POR HIJO	882.000		168.111	1.050.111
12	075	PRESTACIONES POR FALLECIMIENTO	96.000		17.205	113.205
12	078	PRESTACIONES POR SALARIO VACACION	1.468.000		273.160	1.741.160
12	081	APORTE PATRONAL SISTEMA SEG.SOCIA	3.854.000		788.422	4.642.422
12	082	OTROS APORTES PATRONALES SOBRE RE	39.000		6.521	45.521
12	171	PRODUCTOS BASICOS DE HIERRO Y ACE	24.000		4.013	28.013
12	191	UTILES DE OFICINA	2.000		334	2.334
12	199	OTROS BIENES DE CONSUMO	6.000		1.003	7.003
12	211	TELEFONO, TELEGRAFO Y SIMILARES	58.000		10.356	68.356
12	234	VIATICOS DENTRO DEL PAIS	15.000		3.031	18.031
12	264	PRIMAS OTROS GAST.SEGURO EN EL PA	462.000		101.718	563.718
12	279	OTROS SERV.MANT.REPAR.MEN. Y LIMP	3.000		660	3.660
12	576	TRANSFERENCIAS POR CESE	3.780.000		900.845	4.680.845
Total 12			39.745.000	-	8.067.190	47.812.190
13	011	SUELDO BASICO DE CARGOS	2.419.000		452.904	2.871.904
13	012	INCREMENTO POR MAYOR HORARIO PERM	327.000		60.461	387.461
13	021	SUELDO BASICO DE FUNCIONES CONTRA	2.622.000		494.648	3.116.648
13	022	INCREMENTO POR MAYOR HORARIO PERM	94.000		15.935	109.935
13	031	RETRIBUCIONES ZAFRALES	497.000		83.890	580.890
13	058	HORAS EXTRAS	14.000		3.375	17.375
13	059	SUELDO ANUAL COMPLEMENTARIO	509.000		110.581	619.581
13	064	CONTRIBUCIONES POR ASISTENCIA M?D	307.000		58.766	365.766
13	072	HOGAR CONSTITUIDO	466.000		91.225	557.225
13	073	PRIMA POR NACIMIENTO	10.000		2.459	12.459
13	074	PRESTACIONES POR HIJO	225.000		41.045	266.045

***** INTENDENCIA de SALTO *****
RENDICION DE CUENTAS EJERCICIO 2013

(Importes en pesos uruguayos corrientes)

3.3.4.- TRASPOSICIONES E INDEXACIONES

Prog.	Rubro	Nombre	Credito Original	Trasposiciones	Indexaciones	Credito Ajustado
13	078	PRESTACIONES POR SALARIO VACACION	430.000		71.896	501.896
13	081	APORTE PATRONAL SISTEMA SEG.SOCIA	1.091.000		212.787	1.303.787
13	082	OTROS APORTES PATRONALES SOBRE RE	11.000		1.839	12.839
13	122	PRENDAS DE VESTIR	5.000		1.128	6.128
13	131	PAPELES DE OFICINA	2.000		477	2.477
13	135	LIBROS, REVISTAS Y OTRAS PUBLICAC	151.000		37.135	188.135
13	136	ESPECIES TIMBRADAS Y VALORADAS	48.000		11.531	59.531
13	156	PRODUCTOS PLASTICOS, ACRIL.Y SIMI	2.000		492	2.492
13	191	UTILES DE OFICINA	5.000		1.002	6.002
13	193	ARTICULOS Y ACCESORIOS ELECTRICOS	1.000		167	1.167
13	199	OTROS BIENES DE CONSUMO	39.000		9.052	48.052
13	211	TELEFONO, TELEGRAFO Y SIMILARES	577.000		127.700	704.700
13	212	AGUA	108.000		26.549	134.549
13	213	ELECTRICIDAD	1.191.000		292.898	1.483.898
13	223	IMPRESIONES, REPRODUCC.Y ENCUADER	201.000		47.892	248.892
13	231	PASAJES DENTRO DEL PAIS	5.000		1.067	6.067
13	234	VIATICOS DENTRO DEL PAIS	126.000		29.814	155.814
13	235	VIATICOS FUERA DEL PAIS	6.000		1.476	7.476
13	247	CORRESPOND. ENCOMIENDAS EN EL PAI	821.000		193.882	1.014.882
13	264	PRIMAS OTROS GAST.SEGURO EN EL PA	129.000		27.475	156.475
13	279	OTROS SERV.MANT.REPAR.MEN. Y LIMP	67.000		14.903	81.903
13	285	SERVICIOS INFORMATICOS Y ANEXOS	10.000		1.672	11.672
13	289	OTROS SERV.TECNIVOS,PROF.Y ARTIST	147.000		35.265	182.265
13	299	OTROS SERVICIOS NO PERSONALES	7.000		1.170	8.170
13	326	MOBILIARIO DE OFICINA	20.000		4.797	24.797
13	358	EQUIPOS COMUNICACIONES	13.000		3.197	16.197
Total 13			12.703.000	-	2.572.552	15.275.552
14	021	SUELDO BASICO DE FUNCIONES CONTRA	1.498.000		313.368	1.811.368
14	022	INCREMENTO POR MAYOR HORARIO PERM	159.000		31.860	190.860
14	031	RETRIBUCIONES ZAFRALES	357.000		67.910	424.910
14	059	SUELDO ANUAL COMPLEMENTARIO	172.000		39.150	211.150
14	064	CONTRIBUCIONES POR ASISTENCIA M?D	129.000		28.858	157.858
14	072	HOGAR CONSTITUIDO	311.000		65.631	376.631
14	074	PRESTACIONES POR HIJO	95.000		17.486	112.486
14	078	PRESTACIONES POR SALARIO VACACION	147.000		27.980	174.980
14	081	APORTE PATRONAL SISTEMA SEG.SOCIA	369.000		79.396	448.396
14	082	OTROS APORTES PATRONALES SOBRE RE	4.000		669	4.669
14	111	ALIMENTOS PARA PERSONAS	6.000		1.364	7.364
14	136	ESPECIES TIMBRADAS Y VALORADAS	2.000		492	2.492
14	141	COMBUSTIBLES DERIVADOS DEL PETROL	28.000		6.766	34.766
14	211	TELEFONO, TELEGRAFO Y SIMILARES	276.000		66.566	342.566
14	213	ELECTRICIDAD	479.000		117.790	596.790
14	223	IMPRESIONES, REPRODUCC.Y ENCUADER	48.000		11.169	59.169
14	231	PASAJES DENTRO DEL PAIS	45.000		10.733	55.733
14	234	VIATICOS DENTRO DEL PAIS	74.000		16.303	90.303
14	235	VIATICOS FUERA DEL PAIS	97.000		22.987	119.987
14	264	PRIMAS OTROS GAST.SEGURO EN EL PA	37.000		8.252	45.252
14	289	OTROS SERV.TECNIVOS,PROF.Y ARTIST	153.000		28.309	181.309
14	299	OTROS SERVICIOS NO PERSONALES	44.000		8.669	52.669
Total 14			4.530.000	-	971.708	5.501.708

***** INTENDENCIA de SALTO *****
RENDICION DE CUENTAS EJERCICIO 2013

(Importes en pesos uruguayos corrientes)

3.3.4.- TRASPOSICIONES E INDEXACIONES

Prog.	Rubro	Nombre	Credito Original	Trasposiciones	Indexaciones	Credito Ajustado
15	011	SUELDO BASICO DE CARGOS	6.278.000		1.263.570	7.541.570
15	012	INCREMENTO POR MAYOR HORARIO PERM	959.000		179.885	1.138.885
15	021	SUELDO BASICO DE FUNCIONES CONTRA	13.993.000		2.882.616	16.875.616
15	022	INCREMENTO POR MAYOR HORARIO PERM	1.968.000		385.817	2.353.817
15	031	RETRIBUCIONES ZAFRALES	3.544.000		622.753	4.166.753
15	042	COMPENSACIONES	758.000		138.000	896.000
15	045	QUEBRANTOS DE CAJA	286.000		66.062	352.062
15	058	HORAS EXTRAS	741.000		123.895	864.895
15	059	SUELDO ANUAL COMPLEMENTARIO	2.381.000		519.306	2.900.306
15	064	CONTRIBUCIONES POR ASISTENCIA M?D	1.955.000		413.078	2.368.078
15	071	PRIMA POR MATRIMONIO	9.000		2.085	11.085
15	072	HOGAR CONSTITUIDO	3.770.000		769.186	4.539.186
15	073	PRIMA POR NACIMIENTO	10.000		2.145	12.145
15	074	PRESTACIONES POR HIJO	1.115.000		205.520	1.320.520
15	078	PRESTACIONES POR SALARIO VACACION	1.944.000		328.785	2.272.785
15	081	APORTE PATRONAL SISTEMA SEG.SOCIA	5.108.000		1.052.469	6.160.469
15	082	OTROS APORTES PATRONALES SOBRE RE	51.000		8.527	59.527
15	111	ALIMENTOS PARA PERSONAS	64.000		12.662	76.662
15	119	OTROS PROD.ALIMENT.AGROP. Y FORES	500.000		119.571	619.571
15	121	HILADOS Y TELAS	100.000		22.386	122.386
15	122	PRENDAS DE VESTIR	178.000		39.559	217.559
15	131	PAPELES DE OFICINA	17.000		3.969	20.969
15	132	PRODUCTOS DE PAPEL Y CARTON	8.000		1.338	9.338
15	134	PRODUCTOS DE ARTES GRAFICAS	49.000		12.050	61.050
15	141	COMBUSTIBLES DERIVADOS DEL PETROL	41.000		9.530	50.530
15	143	SUPERGAS	33.000		6.175	39.175
15	152	PRODUCTOS MEDICINALES Y FARMACEUT	15.000		3.596	18.596
15	154	COMPUESTOS QUIMICOS, TINTAS Y PIN	220.000		41.951	261.951
15	155	ABONOS, FERTILIZANTES, FUMIGANTES	14.000		3.294	17.294
15	156	PRODUCTOS PLASTICOS, ACRIL.Y SIMI	518.000		99.541	617.541
15	157	ARTICULOS DE CAUCHO	3.000		575	3.575
15	159	OTROS PROD.QUIMICOS Y DERIV.PETRO	33.000		8.036	41.036
15	161	PRODUCTOS DE LOZA,CERAMICA Y SIMI	257.000		62.443	319.443
15	162	PRODUCTOS DE VIDRIO	99.000		22.742	121.742
15	163	MATERIALES DE CONSTRUCCION	1.232.000		301.422	1.533.422
15	171	PRODUCTOS BASICOS DE HIERRO Y ACE	240.000		58.829	298.829
15	173	ACCESORIOS METALICOS	258.000		58.230	316.230
15	176	HERRAMIENTAS MENORES	147.000		35.633	182.633
15	179	OTROS PRODUCTOS METALICOS	49.000		12.050	61.050
15	191	UTILES DE OFICINA	43.000		10.129	53.129
15	192	ELEMENTOS DE LIMPIEZA Y DE ASEO	939.000		188.324	1.127.324
15	193	ARTICULOS Y ACCESORIOS ELECTRICOS	621.000		142.337	763.337
15	194	ARTICULOS MENORES MEDICO QUIRURGI	3.000		689	3.689
15	195	ARTICULOS EDUC.,CULT. DEPORT. Y R	37.000		8.973	45.973
15	196	UTILES DE COCINA Y COMEDOR	57.000		13.775	70.775
15	198	REPUESTOS Y ACCESORIOS	44.000		10.391	54.391
15	199	OTROS BIENES DE CONSUMO	84.000		14.956	98.956
15	211	TELEFONO, TELEGRAFO Y SIMILARES	449.000		96.963	545.963
15	212	AGUA	20.000		3.779	23.779
15	213	ELECTRICIDAD	4.104.000		937.710	5.041.710

***** INTENDENCIA de SALTO *****
RENDICION DE CUENTAS EJERCICIO 2013

(Importes en pesos uruguayos corrientes)

3.3.4.- TRASPOSICIONES E INDEXACIONES

Prog.	Rubro	Nombre	Credito Original	Trasposiciones	Indexaciones	Credito Ajustado
15	221	PUBLICIDAD	168.000		41.316	209.316
15	223	IMPRESIONES, REPRODUCC.Y ENCUADER	504.000		95.386	599.386
15	231	PASAJES DENTRO DEL PAIS	58.000		9.983	67.983
15	234	VIATICOS DENTRO DEL PAIS	80.000		13.788	93.788
15	235	VIATICOS FUERA DEL PAIS	72.000		17.112	89.112
15	247	CORRESPOND. ENCOMIENDAS EN EL PAI	11.000		2.535	13.535
15	264	PRIMAS OTROS GAST.SEGURO EN EL PA	517.000		114.271	631.271
15	272	DE MAQUINAS Y EQUIPOS INDUSTRIALE	3.000		738	3.738
15	278	DE LIMPIEZA, ASEO Y FUMIGACION	80.000		13.376	93.376
15	279	OTROS SERV.MANT.REPAR.MEN. Y LIMP	82.000		18.288	100.288
15	289	OTROS SERV.TECNIVOS,PROF.Y ARTIST	307.000		73.236	380.236
15	299	OTROS SERVICIOS NO PERSONALES	6.284.000		1.486.759	7.770.759
15	319	OTROS MAQUINARIAS Y EQUIPOS DE PR	74.000		17.049	91.049
15	323	EQUIPOS DE INFORMATICA	28.000		6.643	34.643
15	325	EQUIPOS ELECTICOS DE USO DOMESTIC	133.000		27.653	160.653
15	358	EQUIPOS COMUNICACIONES	50.000		11.602	61.602
15	576	TRANSFERENCIAS POR CESE	2.277.000		517.949	2.794.949
Total 15			66.074.000	-	13.794.991	79.868.991
16	011	SUELDO BASICO DE CARGOS	8.959.000		1.788.412	10.747.412
16	012	INCREMENTO POR MAYOR HORARIO PERM	1.077.000		202.519	1.279.519
16	021	SUELDO BASICO DE FUNCIONES CONTRA	10.448.000		2.172.252	12.620.252
16	022	INCREMENTO POR MAYOR HORARIO PERM	1.172.000		231.196	1.403.196
16	031	RETRIBUCIONES ZAFRALES	2.776.000		566.757	3.342.757
16	042	COMPENSACIONES	27.000		4.514	31.514
16	045	QUEBRANTOS DE CAJA	380.000		86.482	466.482
16	058	HORAS EXTRAS	69.000		11.537	80.537
16	059	SUELDO ANUAL COMPLEMENTARIO	2.101.000		476.582	2.577.582
16	064	CONTRIBUCIONES POR ASISTENCIA M?D	1.406.000		305.410	1.711.410
16	072	HOGAR CONSTITUIDO	2.332.000		481.188	2.813.188
16	073	PRIMA POR NACIMIENTO	9.000		1.545	10.545
16	074	PRESTACIONES POR HIJO	813.000		157.503	970.503
16	078	PRESTACIONES POR SALARIO VACACION	1.791.000		325.000	2.116.000
16	081	APORTE PATRONAL SISTEMA SEG.SOCIA	4.507.000		937.286	5.444.286
16	082	OTROS APORTES PATRONALES SOBRE RE	45.000		7.524	52.524
16	121	HILADOS Y TELAS	38.000		8.842	46.842
16	122	PRENDAS DE VESTIR	92.000		15.791	107.791
16	131	PAPELES DE OFICINA	417.000		91.056	508.056
16	132	PRODUCTOS DE PAPEL Y CARTON	109.000		26.181	135.181
16	134	PRODUCTOS DE ARTES GRAFICAS	10.000		2.459	12.459
16	136	ESPECIES TIMBRADAS Y VALORADAS	14.000		2.893	16.893
16	139	OTROS PROD. DE PAPEL LIBROS E IMP	1.000		246	1.246
16	141	COMBUSTIBLES DERIVADOS DEL PETROL	8.000		1.491	9.491
16	143	SUPERGAS	1.000		240	1.240
16	152	PRODUCTOS MEDICINALES Y FARMACEUT	18.000		4.131	22.131
16	155	ABONOS, FERTILIZANTES, FUMIGANTES	84.000		20.185	104.185
16	156	PRODUCTOS PLASTICOS, ACRIL.Y SIMI	178.000		29.762	207.762
16	173	ACCESORIOS METALICOS	10.000		1.672	11.672
16	191	UTILES DE OFICINA	864.000		180.411	1.044.411
16	192	ELEMENTOS DE LIMPIEZA Y DE ASEO	447.000		94.559	541.559
16	193	ARTICULOS Y ACCESORIOS ELECTRICOS	48.000		11.511	59.511

***** INTENDENCIA de SALTO *****
RENDICION DE CUENTAS EJERCICIO 2013

(Importes en pesos uruguayos corrientes)

3.3.4.- TRASPOSICIONES E INDEXACIONES

Prog.	Rubro	Nombre	Credito Original	Trasposiciones	Indexaciones	Credito Ajustado
16	199	OTROS BIENES DE CONSUMO	77.000		16.796	93.796
16	211	TELEFONO, TELEGRAFO Y SIMILARES	94.000		19.338	113.338
16	213	ELECTRICIDAD	1.141.000		271.700	1.412.700
16	223	IMPRESIONES, REPRODUCC.Y ENCUADER	1.446.000		350.231	1.796.231
16	231	PASAJES DENTRO DEL PAIS	6.000		1.003	7.003
16	234	VIATICOS DENTRO DEL PAIS	58.000		10.368	68.368
16	247	CORRESPOND. ENCOMIENDAS EN EL PAI	100.000		16.720	116.720
16	264	PRIMAS OTROS GAST.SEGURO EN EL PA	316.000		64.681	380.681
16	266	COMISIONES BANCARIAS EN EL PAIS	102.000		17.054	119.054
16	269	OTROS TRIBUTOS,SEGUROS Y COMISION	1.910.000		384.617	2.294.617
16	279	OTROS SERV.MANT.REPAR.MEN. Y LIMP	137.000		30.025	167.025
16	285	SERVICIOS INFORMATICOS Y ANEXOS	83.000		13.878	96.878
16	289	OTROS SERV.TECNIVOS,PROF.Y ARTIST	270.000		65.846	335.846
16	291	SERVICIOS DE VIGILANCIA Y CUSTODI	115.000		20.998	135.998
16	299	OTROS SERVICIOS NO PERSONALES	404.000		67.549	471.549
16	323	EQUIPOS DE INFORMATICA	183.000		36.455	219.455
16	324	EQUIPOS DE IMPRENTA, FOTOCOP.Y SI	103.000		25.330	128.330
16	326	MOBILIARIO DE OFICINA	92.000		21.210	113.210
16	341	EQUIPOS AUDIOVIS.,FOTOGRAF. Y SIM	87.000		21.396	108.396
16	358	EQUIPOS COMUNICACIONES	568.000		138.640	706.640
16	576	TRANSFERENCIAS POR CESE	1.681.000		394.706	2.075.706
Total 16			49.224.000	-	10.235.678	59.459.678
17	011	SUELDO BASICO DE CARGOS	17.771.000		3.639.957	21.410.957
17	012	INCREMENTO POR MAYOR HORARIO PERM	1.997.000		382.526	2.379.526
17	021	SUELDO BASICO DE FUNCIONES CONTRA	44.264.000		9.134.667	53.398.667
17	022	INCREMENTO POR MAYOR HORARIO PERM	3.773.000		734.293	4.507.293
17	031	RETRIBUCIONES ZAFRALES	7.280.000		1.385.286	8.665.286
17	042	COMPENSACIONES	3.341.000		631.684	3.972.684
17	045	QUEBRANTOS DE CAJA	1.000		246	1.246
17	058	HORAS EXTRAS	2.384.000		520.259	2.904.259
17	059	SUELDO ANUAL COMPLEMENTARIO	6.749.000		1.528.648	8.277.648
17	064	CONTRIBUCIONES POR ASISTENCIA M?D	5.057.000		1.098.943	6.155.943
17	071	PRIMA POR MATRIMONIO	24.000		4.813	28.813
17	072	HOGAR CONSTITUIDO	8.979.000		1.874.509	10.853.509
17	073	PRIMA POR NACIMIENTO	53.000		10.657	63.657
17	074	PRESTACIONES POR HIJO	3.864.000		747.086	4.611.086
17	075	PRESTACIONES POR FALLECIMIENTO	472.000		103.442	575.442
17	078	PRESTACIONES POR SALARIO VACACION	5.248.000		877.466	6.125.466
17	081	APORTE PATRONAL SISTEMA SEG.SOCIA	14.477.000		3.083.048	17.560.048
17	082	OTROS APORTES PATRONALES SOBRE RE	145.000		24.244	169.244
17	111	ALIMENTOS PARA PERSONAS	220.000		44.593	264.593
17	119	OTROS PROD.ALIMENT.AGROP. Y FORES	500.000		98.105	598.105
17	122	PRENDAS DE VESTIR	280.000		68.210	348.210
17	124	CUERO, PIELES Y SIMILARES	47.000		11.559	58.559
17	132	PRODUCTOS DE PAPEL Y CARTON	6.000		1.059	7.059
17	133	FORMULARIOS , IMPRESOS Y SIMILAR	12.000		2.951	14.951
17	136	ESPECIES TIMBRADAS Y VALORADAS	22.000		4.427	26.427
17	141	COMBUSTIBLES DERIVADOS DEL PETROL	30.090.000		6.383.180	36.473.180
17	143	SUPERGAS	57.000		12.710	69.710
17	144	CARBON MINERAL	14.000		2.597	16.597

***** INTENDENCIA de SALTO *****
RENDICION DE CUENTAS EJERCICIO 2013

(Importes en pesos uruguayos corrientes)

3.3.4.- TRASPOSICIONES E INDEXACIONES

Prog.	Rubro	Nombre	Credito Original	Trasposiciones	Indexaciones	Credito Ajustado
17	145	PRODUCTOS ENERGETICOS DE ORIGEN V	12.000		2.951	14.951
17	149	OTROS	12.000		2.951	14.951
17	151	LUBRICANTES Y OTROS DERIV.DEL PET	728.000		136.919	864.919
17	152	PRODUCTOS MEDICINALES Y FARMACEUT	19.000		4.015	23.015
17	154	COMPUESTOS QUIMICOS, TINTAS Y PIN	2.267.000		446.969	2.713.969
17	156	PRODUCTOS PLASTICOS, ACRIL.Y SIMI	653.000		133.952	786.952
17	157	ARTICULOS DE CAUCHO	1.749.000		332.010	2.081.010
17	159	OTROS PROD.QUIMICOS Y DERIV.PETRO	17.683.000		2.956.598	20.639.598
17	162	PRODUCTOS DE VIDRIO	23.000		4.819	27.819
17	163	MATERIALES DE CONSTRUCCION	26.801.000		4.487.809	31.288.809
17	169	OTROS PRODUCTOS MINERALES	12.000		2.951	14.951
17	171	PRODUCTOS BASICOS DE HIERRO Y ACE	4.187.000		700.066	4.887.066
17	172	PRODUCTOS BASICOS METAL.NO FERROS	12.000		2.810	14.810
17	173	ACCESORIOS METALICOS	164.000		31.893	195.893
17	174	ESTRUCTURAS METALICAS ACABADAS	283.000		47.318	330.318
17	176	HERRAMIENTAS MENORES	313.000		62.239	375.239
17	191	UTILES DE OFICINA	39.000		8.905	47.905
17	192	ELEMENTOS DE LIMPIEZA Y DE ASEO	75.000		17.078	92.078
17	193	ARTICULOS Y ACCESORIOS ELECTRICOS	1.697.000		416.266	2.113.266
17	194	ARTICULOS MENORES MEDICO QUIRURGI	4.000		976	4.976
17	196	UTILES DE COCINA Y COMEDOR	63.000		14.863	77.863
17	198	REPUESTOS Y ACCESORIOS	5.018.000		1.153.647	6.171.647
17	199	OTROS BIENES DE CONSUMO	249.000		48.884	297.884
17	211	TELEFONO, TELEGRAFO Y SIMILARES	491.000		115.604	606.604
17	212	AGUA	255.000		51.060	306.060
17	213	ELECTRICIDAD	526.000		125.508	651.508
17	223	IMPRESIONES, REPRODUCC.Y ENCUADER	90.000		21.495	111.495
17	234	VIATICOS DENTRO DEL PAIS	4.161.000		951.863	5.112.863
17	235	VIATICOS FUERA DEL PAIS	78.000		19.064	97.064
17	245	FLETES Y OTROS GASTOS CONT.EN PAI	1.970.000		382.867	2.352.867
17	248	CORRESP. ENCOM. CONT.FUERA DEL PA	12.000		2.951	14.951
17	253	DE EQUIPOS DE COMPUTACION	12.000		2.951	14.951
17	256	DE MAQUINAS Y EQUIPOS DE CONSTRUC	7.378.000		1.772.329	9.150.329
17	264	PRIMAS OTROS GAST.SEGURO EN EL PA	1.187.000		256.283	1.443.283
17	269	OTROS TRIBUTOS,SEGUROS Y COMISION	81.000		19.920	100.920
17	272	DE MAQUINAS Y EQUIPOS INDUSTRIALE	1.280.000		295.655	1.575.655
17	273	DE AUTOMOTORES	100.000		18.367	118.367
17	279	OTROS SERV.MANT.REPAR.MEN. Y LIMP	167.000		33.270	200.270
17	289	OTROS SERV.TECNIVOS,PROF.Y ARTIST	1.103.000		259.639	1.362.639
17	299	OTROS SERVICIOS NO PERSONALES	206.000		34.443	240.443
17	311	AGROPECUARIA, MINERIA ETC	12.000		2.951	14.951
17	312	DE INDUSTRIA MANUFACTURERA	12.000		2.951	14.951
17	313	DE ELECTRICIDAD, GAS Y AGUA	12.000		2.951	14.951
17	314	DE CONSTRUCCION	25.505.000		6.268.432	31.773.432
17	319	OTROS MAQUINARIAS Y EQUIPOS DE PR	474.000		114.668	588.668
17	321	MAQUINAS DE ESCRIBIR Y CALCULAR	12.000		2.951	14.951
17	322	EQUIPOS DE TELEFONIA Y SIMILAR	12.000		2.951	14.951
17	325	EQUIPOS ELECTICOS DE USO DOMESTIC	30.000		6.632	36.632
17	332	TECNICO Y CIENTIFICO	12.000		2.951	14.951
17	341	EQUIPOS AUDIOVIS.,FOTOGRAF. Y SIM	12.000		2.951	14.951

***** INTENDENCIA de SALTO *****
RENDICION DE CUENTAS EJERCICIO 2013

(Importes en pesos uruguayos corrientes)

3.3.4.- TRASPOSICIONES E INDEXACIONES

Prog.	Rubro	Nombre	Credito Original	Trasposiciones	Indexaciones	Credito Ajustado
17	352	CAMIONES	12.000.000		2.951.117	14.951.117
17	358	EQUIPOS COMUNICACIONES	26.000		6.327	32.327
17	382	OTRAS EDIFICACIONES	211.000		35.279	246.279
17	387	VIAS DE COMUNICACION	7.000.000		1.170.400	8.170.400
17	576	TRANSFERENCIAS POR CESE	7.545.000		1.738.484	9.283.484
Total 17			291.162.000	-	60.103.319	351.265.319
18	011	SUELDO BASICO DE CARGOS	13.550.000		2.750.327	16.300.327
18	012	INCREMENTO POR MAYOR HORARIO PERM	1.728.000		335.730	2.063.730
18	021	SUELDO BASICO DE FUNCIONES CONTRA	30.708.000		6.306.460	37.014.460
18	022	INCREMENTO POR MAYOR HORARIO PERM	3.507.000		687.139	4.194.139
18	031	RETRIBUCIONES ZAFRALES	4.061.000		775.830	4.836.830
18	042	COMPENSACIONES	1.171.000		198.463	1.369.463
18	058	HORAS EXTRAS	1.681.000		377.478	2.058.478
18	059	SUELDO ANUAL COMPLEMENTARIO	4.782.000		1.085.004	5.867.004
18	064	CONTRIBUCIONES POR ASISTENCIA M?D	3.683.000		789.183	4.472.183
18	071	PRIMA POR MATRIMONIO	29.000		7.004	36.004
18	072	HOGAR CONSTITUIDO	7.191.000		1.492.481	8.683.481
18	073	PRIMA POR NACIMIENTO	62.000		13.646	75.646
18	074	PRESTACIONES POR HIJO	2.801.000		546.367	3.347.367
18	075	PRESTACIONES POR FALLECIMIENTO	127.000		31.233	158.233
18	078	PRESTACIONES POR SALARIO VACACION	3.851.000		652.710	4.503.710
18	081	APORTE PATRONAL SISTEMA SEG.SOCIA	10.257.000		2.180.485	12.437.485
18	082	OTROS APORTES PATRONALES SOBRE RE	103.000		17.222	120.222
18	111	ALIMENTOS PARA PERSONAS	2.513.000		503.507	3.016.507
18	119	OTROS PROD.ALIMENT.AGROP. Y FORES	2.445.000		517.635	2.962.635
18	121	HILADOS Y TELAS	40.000		8.595	48.595
18	122	PRENDAS DE VESTIR	170.000		40.263	210.263
18	141	COMBUSTIBLES DERIVADOS DEL PETROL	2.239.000		474.857	2.713.857
18	143	SUPERGAS	2.000		401	2.401
18	144	CARBON MINERAL	22.000		5.262	27.262
18	151	LUBRICANTES Y OTROS DERIV.DEL PET	1.356.000		276.203	1.632.203
18	152	PRODUCTOS MEDICINALES Y FARMACEUT	83.000		18.840	101.840
18	154	COMPUESTOS QUIMICOS, TINTAS Y PIN	666.000		135.211	801.211
18	155	ABONOS, FERTILIZANTES, FUMIGANTES	142.000		32.791	174.791
18	156	PRODUCTOS PLASTICOS, ACRIL.Y SIMI	1.226.000		289.488	1.515.488
18	157	ARTICULOS DE CAUCHO	837.000		139.946	976.946
18	158	MUNICIONES Y EXPLOSIVOS	21.000		5.164	26.164
18	159	OTROS PROD.QUIMICOS Y DERIV.PETRO	179.000		38.128	217.128
18	161	PRODUCTOS DE LOZA,CERAMICA Y SIMI	40.000		9.837	49.837
18	162	PRODUCTOS DE VIDRIO	239.000		55.833	294.833
18	163	MATERIALES DE CONSTRUCCION	839.000		201.538	1.040.538
18	171	PRODUCTOS BASICOS DE HIERRO Y ACE	2.803.000		573.000	3.376.000
18	173	ACCESORIOS METALICOS	1.048.000		228.982	1.276.982
18	174	ESTRUCTURAS METALICAS ACABADAS	33.000		8.116	41.116
18	176	HERRAMIENTAS MENORES	731.000		170.065	901.065
18	191	UTILES DE OFICINA	8.000		1.417	9.417
18	192	ELEMENTOS DE LIMPIEZA Y DE ASEO	72.000		14.598	86.598
18	193	ARTICULOS Y ACCESORIOS ELECTRICOS	5.953.000		1.151.275	7.104.275
18	198	REPUESTOS Y ACCESORIOS	5.782.000		1.314.550	7.096.550
18	199	OTROS BIENES DE CONSUMO	157.000		26.372	183.372

***** INTENDENCIA de SALTO *****
RENDICION DE CUENTAS EJERCICIO 2013

(Importes en pesos uruguayos corrientes)

3.3.4.- TRASPOSICIONES E INDEXACIONES

Prog.	Rubro	Nombre	Credito Original	Trasposiciones	Indexaciones	Credito Ajustado
18	211	TELEFONO, TELEGRAFO Y SIMILARES	529.000		118.066	647.066
18	212	AGUA	1.404.000		312.808	1.716.808
18	213	ELECTRICIDAD	59.815.000		13.971.752	73.786.752
18	223	IMPRESIONES, REPRODUCC.Y ENCUADER	37.000		9.022	46.022
18	231	PASAJES DENTRO DEL PAIS	7.000		1.417	8.417
18	234	VIATICOS DENTRO DEL PAIS	480.000		93.754	573.754
18	235	VIATICOS FUERA DEL PAIS	15.000		3.322	18.322
18	264	PRIMAS OTROS GAST.SEGURO EN EL PA	2.624.000		616.973	3.240.973
18	272	DE MAQUINAS Y EQUIPOS INDUSTRIALE	146.000		24.774	170.774
18	273	DE AUTOMOTORES	2.287.000		465.896	2.752.896
18	278	DE LIMPIEZA, ASEO Y FUMIGACION	6.000		1.003	7.003
18	279	OTROS SERV.MANT.REPAR.MEN. Y LIMP	904.000		201.001	1.105.001
18	289	OTROS SERV.TECNIVOS,PROF.Y ARTIST	108.000		19.086	127.086
18	299	OTROS SERVICIOS NO PERSONALES	193.000		38.918	231.918
18	319	OTROS MAQUINARIAS Y EQUIPOS DE PR	352.000		68.255	420.255
18	323	EQUIPOS DE INFORMATICA	59.000		14.510	73.510
18	325	EQUIPOS ELECTICOS DE USO DOMESTIC	48.000		9.699	57.699
18	352	CAMIONES	1.250.000		307.408	1.557.408
18	353	OTROS VEHICULOS AUTOMOVILES	7.356.000		1.708.316	9.064.316
18	358	EQUIPOS COMUNICACIONES	14.000		3.207	17.207
18	559	TRANSF.A OTRAS INST. S/FINES LUCR	228.000		56.071	284.071
18	569	TRANSF.CAPITAL A OTRAS INST.S/F L	125.000		30.741	155.741
18	576	TRANSFERENCIAS POR CESE	4.108.000		923.950	5.031.950
Total 18			201.033.000	-	43.488.585	244.521.585
19	011	SUELDO BASICO DE CARGOS	1.140.000		228.731	1.368.731
19	012	INCREMENTO POR MAYOR HORARIO PERM	106.000		21.264	127.264
19	021	SUELDO BASICO DE FUNCIONES CONTRA	6.173.000		1.307.901	7.480.901
19	022	INCREMENTO POR MAYOR HORARIO PERM	581.000		117.529	698.529
19	031	RETRIBUCIONES ZAFRALES	3.397.000		634.834	4.031.834
19	058	HORAS EXTRAS	104.000		17.389	121.389
19	059	SUELDO ANUAL COMPLEMENTARIO	968.000		215.434	1.183.434
19	064	CONTRIBUCIONES POR ASISTENCIA M?D	808.000		171.318	979.318
19	071	PRIMA POR MATRIMONIO	4.000		984	4.984
19	072	HOGAR CONSTITUIDO	1.827.000		375.706	2.202.706
19	073	PRIMA POR NACIMIENTO	14.000		3.123	17.123
19	074	PRESTACIONES POR HIJO	553.000		103.018	656.018
19	078	PRESTACIONES POR SALARIO VACACION	774.000		139.579	913.579
19	081	APORTE PATRONAL SISTEMA SEG.SOCIA	2.076.000		430.388	2.506.388
19	082	OTROS APORTES PATRONALES SOBRE RE	21.000		3.511	24.511
19	122	PRENDAS DE VESTIR	305.000		74.743	379.743
19	156	PRODUCTOS PLASTICOS, ACRIL.Y SIMI	13.000		2.174	15.174
19	176	HERRAMIENTAS MENORES	14.000		3.167	17.167
19	191	UTILES DE OFICINA	7.000		1.170	8.170
19	198	REPUESTOS Y ACCESORIOS	7.000		1.721	8.721
19	199	OTROS BIENES DE CONSUMO	34.000		5.685	39.685
19	212	AGUA	43.000		7.197	50.197
19	223	IMPRESIONES, REPRODUCC.Y ENCUADER	9.000		1.505	10.505
19	234	VIATICOS DENTRO DEL PAIS	1.000		167	1.167
19	264	PRIMAS OTROS GAST.SEGURO EN EL PA	147.000		30.235	177.235
19	279	OTROS SERV.MANT.REPAR.MEN. Y LIMP	3.000		717	3.717

***** INTENDENCIA de SALTO *****
RENDICION DE CUENTAS EJERCICIO 2013

(Importes en pesos uruguayos corrientes)

3.3.4.- TRASPOSICIONES E INDEXACIONES

Prog.	Rubro	Nombre	Credito Original	Trasposiciones	Indexaciones	Credito Ajustado
19	289	OTROS SERV.TECNIVOS,PROF.Y ARTIST	121.000		23.997	144.997
19	291	SERVICIOS DE VIGILANCIA Y CUSTODI	204.000		50.169	254.169
19	299	OTROS SERVICIOS NO PERSONALES	16.000		2.675	18.675
Total 19			19.470.000	-	3.976.031	23.446.031
20	011	SUELDO BASICO DE CARGOS	3.388.000		690.434	4.078.434
20	012	INCREMENTO POR MAYOR HORARIO PERM	259.000		55.031	314.031
20	021	SUELDO BASICO DE FUNCIONES CONTRA	6.920.000		1.420.986	8.340.986
20	022	INCREMENTO POR MAYOR HORARIO PERM	359.000		69.810	428.810
20	031	RETRIBUCIONES ZAFRALES	1.679.000		346.267	2.025.267
20	042	COMPENSACIONES	368.000		72.573	440.573
20	045	QUEBRANTOS DE CAJA	22.000		5.195	27.195
20	058	HORAS EXTRAS	106.000		17.723	123.723
20	059	SUELDO ANUAL COMPLEMENTARIO	1.109.000		252.547	1.361.547
20	064	CONTRIBUCIONES POR ASISTENCIA M?D	840.000		182.614	1.022.614
20	072	HOGAR CONSTITUIDO	1.633.000		352.167	1.985.167
20	074	PRESTACIONES POR HIJO	709.000		138.488	847.488
20	075	PRESTACIONES POR FALLECIMIENTO	183.000		45.005	228.005
20	078	PRESTACIONES POR SALARIO VACACION	906.000		161.453	1.067.453
20	081	APORTE PATRONAL SISTEMA SEG.SOCIA	2.379.000		508.154	2.887.154
20	082	OTROS APORTES PATRONALES SOBRE RE	24.000		4.013	28.013
20	111	ALIMENTOS PARA PERSONAS	88.000		19.575	107.575
20	122	PRENDAS DE VESTIR	36.000		8.015	44.015
20	143	SUPERGAS	2.000		458	2.458
20	152	PRODUCTOS MEDICINALES Y FARMACEUT	121.000		21.423	142.423
20	154	COMPUESTOS QUIMICOS, TINTAS Y PIN	6.000		1.476	7.476
20	155	ABONOS, FERTILIZANTES, FUMIGANTES	314.000		52.501	366.501
20	156	PRODUCTOS PLASTICOS, ACRIL.Y SIMI	43.000		9.960	52.960
20	162	PRODUCTOS DE VIDRIO	9.000		2.191	11.191
20	163	MATERIALES DE CONSTRUCCION	127.000		31.233	158.233
20	176	HERRAMIENTAS MENORES	1.000		222	1.222
20	191	UTILES DE OFICINA	3.000		623	3.623
20	192	ELEMENTOS DE LIMPIEZA Y DE ASEO	3.000		502	3.502
20	194	ARTICULOS MENORES MEDICO QUIRURGI	24.000		4.539	28.539
20	198	REPUESTOS Y ACCESORIOS	1.000		200	1.200
20	199	OTROS BIENES DE CONSUMO	32.000		6.467	38.467
20	211	TELEFONO, TELEGRAFO Y SIMILARES	54.000		11.252	65.252
20	212	AGUA	563.000		130.943	693.943
20	213	ELECTRICIDAD	1.661.000		389.993	2.050.993
20	223	IMPRESIONES, REPRODUCC.Y ENCUADER	138.000		32.859	170.859
20	231	PASAJES DENTRO DEL PAIS	16.000		2.900	18.900
20	234	VIATICOS DENTRO DEL PAIS	77.000		16.755	93.755
20	245	FLETES Y OTROS GASTOS CONT.EN PAI	17.000		2.842	19.842
20	264	PRIMAS OTROS GAST.SEGURO EN EL PA	163.000		34.344	197.344
20	289	OTROS SERV.TECNIVOS,PROF.Y ARTIST	486.000		114.185	600.185
20	299	OTROS SERVICIOS NO PERSONALES	20.000		4.415	24.415
20	325	EQUIPOS ELECTICOS DE USO DOMESTIC	84.000		20.658	104.658
20	331	MEDICOS, QUIRURGICOS,LABORAT.Y OT	137.000		33.692	170.692
20	569	TRANSF.CAPITAL A OTRAS INST.S/F L	1.195.000		270.646	1.465.646
20	576	TRANSFERENCIAS POR CESE	944.000		214.814	1.158.814
Total 20			27.249.000	-	5.762.143	33.011.143

***** INTENDENCIA de SALTO *****
RENDICION DE CUENTAS EJERCICIO 2013

(Importes en pesos uruguayos corrientes)

3.3.4.- TRASPOSICIONES E INDEXACIONES

Prog.	Rubro	Nombre	Credito Original	Trasposiciones	Indexaciones	Credito Ajustado
21	011	SUELDO BASICO DE CARGOS	2.907.000		563.769	3.470.769
21	012	INCREMENTO POR MAYOR HORARIO PERM	285.000		54.499	339.499
21	021	SUELDO BASICO DE FUNCIONES CONTRA	6.386.000		1.296.315	7.682.315
21	022	INCREMENTO POR MAYOR HORARIO PERM	579.000		109.570	688.570
21	031	RETRIBUCIONES ZAFRALES	3.519.000		659.131	4.178.131
21	042	COMPENSACIONES	13.000		2.174	15.174
21	058	HORAS EXTRAS	120.000		20.064	140.064
21	059	SUELDO ANUAL COMPLEMENTARIO	1.166.000		260.108	1.426.108
21	064	CONTRIBUCIONES POR ASISTENCIA M?D	1.018.000		216.670	1.234.670
21	071	PRIMA POR MATRIMONIO	4.000		669	4.669
21	072	HOGAR CONSTITUIDO	1.749.000		344.941	2.093.941
21	073	PRIMA POR NACIMIENTO	4.000		669	4.669
21	074	PRESTACIONES POR HIJO	588.000		108.166	696.166
21	078	PRESTACIONES POR SALARIO VACACION	961.000		170.836	1.131.836
21	081	APORTE PATRONAL SISTEMA SEG.SOCIA	2.501.000		515.056	3.016.056
21	082	OTROS APORTES PATRONALES SOBRE RE	25.000		4.180	29.180
21	111	ALIMENTOS PARA PERSONAS	345.000		71.433	416.433
21	115	MATERIAS PRIMAS AGROP. Y FORESTAL	2.000		492	2.492
21	119	OTROS PROD.ALIMENT.AGROP. Y FORES	1.000		214	1.214
21	121	HILADOS Y TELAS	1.000		167	1.167
21	122	PRENDAS DE VESTIR	7.000		1.475	8.475
21	131	PAPELES DE OFICINA	1.000		246	1.246
21	141	COMBUSTIBLES DERIVADOS DEL PETROL	2.000		376	2.376
21	143	SUPERGAS	34.000		6.863	40.863
21	152	PRODUCTOS MEDICINALES Y FARMACEUT	5.000		974	5.974
21	154	COMPUESTOS QUIMICOS, TINTAS Y PIN	16.000		3.806	19.806
21	156	PRODUCTOS PLASTICOS, ACRIL.Y SIMI	30.000		6.513	36.513
21	162	PRODUCTOS DE VIDRIO	10.000		2.328	12.328
21	171	PRODUCTOS BASICOS DE HIERRO Y ACE	29.000		7.132	36.132
21	173	ACCESORIOS METALICOS	12.000		2.790	14.790
21	191	UTILES DE OFICINA	18.000		3.970	21.970
21	192	ELEMENTOS DE LIMPIEZA Y DE ASEO	28.000		5.976	33.976
21	193	ARTICULOS Y ACCESORIOS ELECTRICOS	8.000		1.495	9.495
21	194	ARTICULOS MENORES MEDICO QUIRURGI	6.000		1.212	7.212
21	195	ARTICULOS EDUC.,CULT. DEPORT. Y R	259.000		63.648	322.648
21	196	UTILES DE COCINA Y COMEDOR	1.000		214	1.214
21	198	REPUESTOS Y ACCESORIOS	1.000		246	1.246
21	199	OTROS BIENES DE CONSUMO	36.000		7.309	43.309
21	211	TELEFONO, TELEGRAFO Y SIMILARES	515.000		113.905	628.905
21	212	AGUA	2.139.000		487.298	2.626.298
21	213	ELECTRICIDAD	922.000		209.427	1.131.427
21	223	IMPRESIONES, REPRODUCC.Y ENCUADER	44.000		9.549	53.549
21	231	PASAJES DENTRO DEL PAIS	15.000		2.508	17.508
21	234	VIATICOS DENTRO DEL PAIS	146.000		28.986	174.986
21	251	DE INMUEBLES CONTR.DENTRO DEL PAI	596.000		130.658	726.658
21	264	PRIMAS OTROS GAST.SEGURO EN EL PA	188.000		38.767	226.767
21	278	DE LIMPIEZA, ASEO Y FUMIGACION	93.000		20.925	113.925
21	279	OTROS SERV.MANT.REPAR.MEN. Y LIMP	19.000		3.977	22.977
21	289	OTROS SERV.TECNIVOS,PROF.Y ARTIST	17.000		4.181	21.181
21	299	OTROS SERVICIOS NO PERSONALES	2.426.000		405.627	2.831.627

***** INTENDENCIA de SALTO *****
RENDICION DE CUENTAS EJERCICIO 2013

(Importes en pesos uruguayos corrientes)

3.3.4.- TRASPOSICIONES E INDEXACIONES

Prog.	Rubro	Nombre	Credito Original	Trasposiciones	Indexaciones	Credito Ajustado
21	326	MOBILIARIO DE OFICINA	3.000		709	3.709
21	559	TRANSF.A OTRAS INST. S/FINES LUCR	306.000		75.253	381.253
21	569	TRANSF.CAPITAL A OTRAS INST.S/F L	3.846.000		851.785	4.697.785
21	576	TRANSFERENCIAS POR CESE	944.000		220.653	1.164.653
Total 21			34.896.000	-	7.119.904	42.015.904
22	011	SUELDO BASICO DE CARGOS	2.930.000		587.345	3.517.345
22	012	INCREMENTO POR MAYOR HORARIO PERM	222.000		45.091	267.091
22	021	SUELDO BASICO DE FUNCIONES CONTRA	7.997.000		1.595.089	9.592.089
22	022	INCREMENTO POR MAYOR HORARIO PERM	584.000		110.835	694.835
22	031	RETRIBUCIONES ZAFRALES	2.026.000		383.520	2.409.520
22	042	COMPENSACIONES	313.000		64.628	377.628
22	058	HORAS EXTRAS	106.000		21.168	127.168
22	059	SUELDO ANUAL COMPLEMENTARIO	1.199.000		268.264	1.467.264
22	064	CONTRIBUCIONES POR ASISTENCIA M?D	985.000		211.015	1.196.015
22	072	HOGAR CONSTITUIDO	1.555.000		313.977	1.868.977
22	073	PRIMA POR NACIMIENTO	22.000		5.282	27.282
22	074	PRESTACIONES POR HIJO	553.000		102.412	655.412
22	075	PRESTACIONES POR FALLECIMIENTO	168.000		41.316	209.316
22	078	PRESTACIONES POR SALARIO VACACION	993.000		166.030	1.159.030
22	081	APORTE PATRONAL SISTEMA SEG.SOCIA	2.572.000		533.023	3.105.023
22	082	OTROS APORTES PATRONALES SOBRE RE	26.000		4.347	30.347
22	111	ALIMENTOS PARA PERSONAS	6.000		1.209	7.209
22	121	HILADOS Y TELAS	2.000		334	2.334
22	122	PRENDAS DE VESTIR	5.000		852	5.852
22	135	LIBROS, REVISTAS Y OTRAS PUBLICAC	44.000		10.046	54.046
22	143	SUPERGAS	9.000		2.134	11.134
22	154	COMPUESTOS QUIMICOS, TINTAS Y PIN	6.000		1.248	7.248
22	156	PRODUCTOS PLASTICOS, ACRIL.Y SIMI	22.000		3.678	25.678
22	173	ACCESORIOS METALICOS	1.000		167	1.167
22	176	HERRAMIENTAS MENORES	1.000		246	1.246
22	191	UTILES DE OFICINA	12.000		2.676	14.676
22	192	ELEMENTOS DE LIMPIEZA Y DE ASEO	1.000		246	1.246
22	193	ARTICULOS Y ACCESORIOS ELECTRICOS	86.000		20.246	106.246
22	195	ARTICULOS EDUC.,CULT. DEPORT. Y R	30.000		6.627	36.627
22	199	OTROS BIENES DE CONSUMO	67.000		13.870	80.870
22	211	TELEFONO, TELEGRAFO Y SIMILARES	133.000		25.795	158.795
22	212	AGUA	325.000		66.543	391.543
22	213	ELECTRICIDAD	816.000		187.693	1.003.693
22	221	PUBLICIDAD	6.000		1.476	7.476
22	223	IMPRESIONES, REPRODUCC.Y ENCUADER	171.000		40.896	211.896
22	231	PASAJES DENTRO DEL PAIS	118.000		26.996	144.996
22	232	PASAJES AL EXT. CONTRAT.EN EL PAI	48.000		11.804	59.804
22	234	VIATICOS DENTRO DEL PAIS	83.000		16.382	99.382
22	264	PRIMAS OTROS GAST.SEGURO EN EL PA	258.000		51.257	309.257
22	279	OTROS SERV.MANT.REPAR.MEN. Y LIMP	18.000		4.059	22.059
22	289	OTROS SERV.TECNIVOS,PROF.Y ARTIST	1.511.000		355.401	1.866.401
22	291	SERVICIOS DE VIGILANCIA Y CUSTODI	9.000		2.213	11.213
22	299	OTROS SERVICIOS NO PERSONALES	68.000		11.370	79.370
22	325	EQUIPOS ELECTICOS DE USO DOMESTIC	12.000		2.574	14.574
22	569	TRANSF.CAPITAL A OTRAS INST.S/F L	574.000		108.915	682.915

***** INTENDENCIA de SALTO *****
RENDICION DE CUENTAS EJERCICIO 2013

(Importes en pesos uruguayos corrientes)

3.3.4.- TRASPOSICIONES E INDEXACIONES

Prog.	Rubro	Nombre	Credito Original	Trasposiciones	Indexaciones	Credito Ajustado
22	576	TRANSFERENCIAS POR CESE	2.958.000		668.810	3.626.810
Total 22			29.651.000	-	6.099.105	35.750.105
23	011	SUELDO BASICO DE CARGOS	825.000		174.145	999.145
23	012	INCREMENTO POR MAYOR HORARIO PERM	105.000		20.521	125.521
23	021	SUELDO BASICO DE FUNCIONES CONTRA	207.000		43.152	250.152
23	022	INCREMENTO POR MAYOR HORARIO PERM	8.000		1.579	9.579
23	059	SUELDO ANUAL COMPLEMENTARIO	99.000		22.825	121.825
23	064	CONTRIBUCIONES POR ASISTENCIA M?D	65.000		14.089	79.089
23	072	HOGAR CONSTITUIDO	155.000		32.629	187.629
23	074	PRESTACIONES POR HIJO	69.000		13.217	82.217
23	078	PRESTACIONES POR SALARIO VACACION	87.000		16.446	103.446
23	081	APORTE PATRONAL SISTEMA SEG.SOCIA	212.000		45.813	257.813
23	082	OTROS APORTES PATRONALES SOBRE RE	2.000		334	2.334
23	199	OTROS BIENES DE CONSUMO	14.000		3.443	17.443
23	264	PRIMAS OTROS GAST.SEGURO EN EL PA	10.000		1.987	11.987
23	299	OTROS SERVICIOS NO PERSONALES	8.000		1.914	9.914
Total 23			1.866.000	-	392.094	2.258.094
24	011	SUELDO BASICO DE CARGOS	5.925.000		1.236.540	7.161.540
24	012	INCREMENTO POR MAYOR HORARIO PERM	686.000		136.980	822.980
24	021	SUELDO BASICO DE FUNCIONES CONTRA	12.219.000		2.520.396	14.739.396
24	022	INCREMENTO POR MAYOR HORARIO PERM	784.000		151.944	935.944
24	031	RETRIBUCIONES ZAFRALES	6.794.000		1.398.897	8.192.897
24	042	COMPENSACIONES	8.756.000		1.834.343	10.590.343
24	045	QUEBRANTOS DE CAJA	373.000		86.666	459.666
24	058	HORAS EXTRAS	1.129.000		188.769	1.317.769
24	059	SUELDO ANUAL COMPLEMENTARIO	2.975.000		675.744	3.650.744
24	064	CONTRIBUCIONES POR ASISTENCIA M?D	1.858.000		410.760	2.268.760
24	072	HOGAR CONSTITUIDO	3.809.000		789.044	4.598.044
24	073	PRIMA POR NACIMIENTO	4.000		669	4.669
24	074	PRESTACIONES POR HIJO	1.245.000		240.105	1.485.105
24	075	PRESTACIONES POR FALLECIMIENTO	45.000		11.067	56.067
24	078	PRESTACIONES POR SALARIO VACACION	1.809.000		335.349	2.144.349
24	081	APORTE PATRONAL SISTEMA SEG.SOCIA	6.381.000		1.569.195	7.950.195
24	082	OTROS APORTES PATRONALES SOBRE RE	64.000		15.739	79.739
24	119	OTROS PROD.ALIMENT.AGROP. Y FORES	52.000		12.412	64.412
24	121	HILADOS Y TELAS	24.000		5.566	29.566
24	122	PRENDAS DE VESTIR	172.000		40.398	212.398
24	141	COMBUSTIBLES DERIVADOS DEL PETROL	14.136.000		2.908.495	17.044.495
24	151	LUBRICANTES Y OTROS DERIV.DEL PET	527.000		104.865	631.865
24	152	PRODUCTOS MEDICINALES Y FARMACEUT	3.000		732	3.732
24	154	COMPUESTOS QUIMICOS, TINTAS Y PIN	266.000		53.663	319.663
24	156	PRODUCTOS PLASTICOS, ACRIL.Y SIMI	7.000		1.265	8.265
24	157	ARTICULOS DE CAUCHO	519.000		98.879	617.879
24	159	OTROS PROD.QUIMICOS Y DERIV.PETRO	11.000		1.893	12.893
24	162	PRODUCTOS DE VIDRIO	207.000		44.680	251.680
24	171	PRODUCTOS BASICOS DE HIERRO Y ACE	20.000		3.824	23.824
24	173	ACCESORIOS METALICOS	30.000		5.625	35.625
24	176	HERRAMIENTAS MENORES	34.000		6.892	40.892
24	191	UTILES DE OFICINA	17.000		3.198	20.198
24	192	ELEMENTOS DE LIMPIEZA Y DE ASEO	62.000		13.541	75.541

***** INTENDENCIA de SALTO *****
RENDICION DE CUENTAS EJERCICIO 2013

(Importes en pesos uruguayos corrientes)

3.3.4.- TRASPOSICIONES E INDEXACIONES

Prog.	Rubro	Nombre	Credito Original	Trasposiciones	Indexaciones	Credito Ajustado
24	193	ARTICULOS Y ACCESORIOS ELECTRICOS	68.000		15.783	83.783
24	198	REPUESTOS Y ACCESORIOS	3.029.000		621.139	3.650.139
24	199	OTROS BIENES DE CONSUMO	45.000		7.524	52.524
24	211	TELEFONO, TELEGRAFO Y SIMILARES	108.000		23.456	131.456
24	212	AGUA	98.000		22.050	120.050
24	213	ELECTRICIDAD	286.000		64.549	350.549
24	223	IMPRESIONES, REPRODUCC.Y ENCUADER	111.000		18.559	129.559
24	234	VIATICOS DENTRO DEL PAIS	17.000		3.213	20.213
24	235	VIATICOS FUERA DEL PAIS	180.000		44.267	224.267
24	264	PRIMAS OTROS GAST.SEGURO EN EL PA	387.000		64.706	451.706
24	266	COMISIONES BANCARIAS EN EL PAIS	10.000		2.459	12.459
24	273	DE AUTOMOTORES	1.761.000		374.094	2.135.094
24	279	OTROS SERV.MANT.REPAR.MEN. Y LIMP	262.000		46.980	308.980
24	299	OTROS SERVICIOS NO PERSONALES	105.000		25.550	130.550
24	576	TRANSFERENCIAS POR CESE	1.477.000		327.976	1.804.976
24	711	SENTENCIAS JUDICIALES	142.000		34.922	176.922
Total 24			79.029.000	-	16.605.362	95.634.362
25	011	SUELDO BASICO DE CARGOS	3.645.000		724.213	4.369.213
25	012	INCREMENTO POR MAYOR HORARIO PERM	572.000		108.008	680.008
25	021	SUELDO BASICO DE FUNCIONES CONTRA	14.114.000		2.962.551	17.076.551
25	022	INCREMENTO POR MAYOR HORARIO PERM	1.847.000		366.755	2.213.755
25	031	RETRIBUCIONES ZAFRALES	4.590.000		939.482	5.529.482
25	042	COMPENSACIONES	3.892.000		804.380	4.696.380
25	058	HORAS EXTRAS	2.079.000		347.609	2.426.609
25	059	SUELDO ANUAL COMPLEMENTARIO	2.512.000		565.476	3.077.476
25	064	CONTRIBUCIONES POR ASISTENCIA M?D	1.858.000		410.243	2.268.243
25	071	PRIMA POR MATRIMONIO	4.000		669	4.669
25	072	HOGAR CONSTITUIDO	4.043.000		844.560	4.887.560
25	073	PRIMA POR NACIMIENTO	29.000		6.043	35.043
25	074	PRESTACIONES POR HIJO	1.495.000		293.415	1.788.415
25	075	PRESTACIONES POR FALLECIMIENTO	6.000		1.003	7.003
25	078	PRESTACIONES POR SALARIO VACACION	1.750.000		312.168	2.062.168
25	081	APORTE PATRONAL SISTEMA SEG.SOCIA	5.389.000		1.136.318	6.525.318
25	082	OTROS APORTES PATRONALES SOBRE RE	54.000		9.029	63.029
25	122	PRENDAS DE VESTIR	95.000		23.363	118.363
25	156	PRODUCTOS PLASTICOS, ACRIL.Y SIMI	434.000		105.958	539.958
25	159	OTROS PROD.QUIMICOS Y DERIV.PETRO	19.000		4.673	23.673
25	173	ACCESORIOS METALICOS	1.000		167	1.167
25	176	HERRAMIENTAS MENORES	1.000		188	1.188
25	192	ELEMENTOS DE LIMPIEZA Y DE ASEO	15.000		3.689	18.689
25	211	TELEFONO, TELEGRAFO Y SIMILARES	95.000		19.548	114.548
25	212	AGUA	408.000		85.537	493.537
25	213	ELECTRICIDAD	308.000		72.364	380.364
25	223	IMPRESIONES, REPRODUCC.Y ENCUADER	9.000		1.904	10.904
25	234	VIATICOS DENTRO DEL PAIS	27.000		5.631	32.631
25	264	PRIMAS OTROS GAST.SEGURO EN EL PA	413.000		87.462	500.462
25	279	OTROS SERV.MANT.REPAR.MEN. Y LIMP	8.000		1.800	9.800
25	291	SERVICIOS DE VIGILANCIA Y CUSTODI	516.000		126.898	642.898
25	299	OTROS SERVICIOS NO PERSONALES	2.000		334	2.334
25	576	TRANSFERENCIAS POR CESE	2.576.000		589.177	3.165.177

***** INTENDENCIA de SALTO *****
RENDICION DE CUENTAS EJERCICIO 2013

(Importes en pesos uruguayos corrientes)

3.3.4.- TRASPOSICIONES E INDEXACIONES

Prog.	Rubro	Nombre	Credito Original	Trasposiciones	Indexaciones	Credito Ajustado
Total 25			52.806.000	-	10.960.615	63.766.615
26	021	SUELDO BASICO DE FUNCIONES CONTRA	1.143.000		234.631	1.377.631
26	022	INCREMENTO POR MAYOR HORARIO PERM	232.000		50.730	282.730
26	031	RETRIBUCIONES ZAFRALES	170.000		28.424	198.424
26	058	HORAS EXTRAS	8.000		1.967	9.967
26	059	SUELDO ANUAL COMPLEMENTARIO	134.000		29.385	163.385
26	064	CONTRIBUCIONES POR ASISTENCIA M?D	81.000		15.749	96.749
26	072	HOGAR CONSTITUIDO	194.000		37.938	231.938
26	073	PRIMA POR NACIMIENTO	14.000		3.443	17.443
26	074	PRESTACIONES POR HIJO	35.000		6.179	41.179
26	078	PRESTACIONES POR SALARIO VACACION	119.000		22.701	141.701
26	081	APORTE PATRONAL SISTEMA SEG.SOCIA	288.000		59.253	347.253
26	082	OTROS APORTES PATRONALES SOBRE RE	3.000		502	3.502
26	122	PRENDAS DE VESTIR	2.000		492	2.492
26	152	PRODUCTOS MEDICINALES Y FARMACEUT	10.000		2.412	12.412
26	163	MATERIALES DE CONSTRUCCION	317.000		77.959	394.959
26	171	PRODUCTOS BASICOS DE HIERRO Y ACE	178.000		43.775	221.775
26	176	HERRAMIENTAS MENORES	1.000		246	1.246
26	191	UTILES DE OFICINA	4.000		837	4.837
26	198	REPUESTOS Y ACCESORIOS	1.000		246	1.246
26	199	OTROS BIENES DE CONSUMO	6.000		1.263	7.263
26	211	TELEFONO, TELEGRAFO Y SIMILARES	3.000		738	3.738
26	234	VIATICOS DENTRO DEL PAIS	5.000		836	5.836
26	264	PRIMAS OTROS GAST.SEGURO EN EL PA	127.000		30.369	157.369
Total 26			3.075.000	-	650.075	3.725.075
27	011	SUELDO BASICO DE CARGOS	215.000		44.823	259.823
27	012	INCREMENTO POR MAYOR HORARIO PERM	33.000		6.564	39.564
27	031	RETRIBUCIONES ZAFRALES	1.406.000		285.649	1.691.649
27	059	SUELDO ANUAL COMPLEMENTARIO	139.000		30.946	169.946
27	064	CONTRIBUCIONES POR ASISTENCIA M?D	113.000		24.779	137.779
27	072	HOGAR CONSTITUIDO	155.000		30.837	185.837
27	074	PRESTACIONES POR HIJO	95.000		17.677	112.677
27	078	PRESTACIONES POR SALARIO VACACION	112.000		20.679	132.679
27	081	APORTE PATRONAL SISTEMA SEG.SOCIA	297.000		62.649	359.649
27	082	OTROS APORTES PATRONALES SOBRE RE	3.000		502	3.502
27	111	ALIMENTOS PARA PERSONAS	195.000		47.315	242.315
27	115	MATERIAS PRIMAS AGROP. Y FORESTAL	10.000		2.459	12.459
27	121	HILADOS Y TELAS	93.000		22.337	115.337
27	122	PRENDAS DE VESTIR	44.000		10.821	54.821
27	131	PAPELES DE OFICINA	8.000		1.831	9.831
27	134	PRODUCTOS DE ARTES GRAFICAS	206.000		47.273	253.273
27	141	COMBUSTIBLES DERIVADOS DEL PETROL	85.000		20.219	105.219
27	143	SUPERGAS	6.000		1.476	7.476
27	154	COMPUESTOS QUIMICOS, TINTAS Y PIN	8.000		1.967	9.967
27	156	PRODUCTOS PLASTICOS, ACRIL.Y SIMI	14.000		3.308	17.308
27	162	PRODUCTOS DE VIDRIO	9.000		2.109	11.109
27	191	UTILES DE OFICINA	44.000		9.310	53.310
27	193	ARTICULOS Y ACCESORIOS ELECTRICOS	12.000		2.951	14.951
27	199	OTROS BIENES DE CONSUMO	222.000		51.457	273.457
27	211	TELEFONO, TELEGRAFO Y SIMILARES	51.000		12.350	63.350

***** INTENDENCIA de SALTO *****
RENDICION DE CUENTAS EJERCICIO 2013

(Importes en pesos uruguayos corrientes)

3.3.4.- TRASPOSICIONES E INDEXACIONES

Prog.	Rubro	Nombre	Credito Original	Trasposiciones	Indexaciones	Credito Ajustado
27	221	PUBLICIDAD	3.396.000		612.755	4.008.755
27	223	IMPRESIONES, REPRODUCC.Y ENCUADER	242.000		55.650	297.650
27	231	PASAJES DENTRO DEL PAIS	1.733.000		424.678	2.157.678
27	234	VIATICOS DENTRO DEL PAIS	15.000		2.508	17.508
27	235	VIATICOS FUERA DEL PAIS	1.000		246	1.246
27	247	CORRESPOND. ENCOMIENDAS EN EL PAI	8.000		1.804	9.804
27	259	OTROS ARRENDAMIENTOS	23.000		5.656	28.656
27	264	PRIMAS OTROS GAST.SEGURO EN EL PA	24.000		5.126	29.126
27	278	DE LIMPIEZA, ASEO Y FUMIGACION	4.000		984	4.984
27	279	OTROS SERV.MANT.REPAR.MEN. Y LIMP	7.000		1.624	8.624
27	289	OTROS SERV.TECNIVOS,PROF.Y ARTIST	311.000		58.701	369.701
27	299	OTROS SERVICIOS NO PERSONALES	2.484.000		599.585	3.083.585
27	323	EQUIPOS DE INFORMATICA	99.000		24.347	123.347
27	569	TRANSF.CAPITAL A OTRAS INST.S/F L	57.000		12.103	69.103
27	576	TRANSFERENCIAS POR CESE	449.000		96.009	545.009
Total 27			12.428.000	-	2.664.064	15.092.064
28	011	SUELDO BASICO DE CARGOS	521.000		108.621	629.621
28	012	INCREMENTO POR MAYOR HORARIO PERM	39.000		7.762	46.762
28	021	SUELDO BASICO DE FUNCIONES CONTRA	740.000		167.556	907.556
28	022	INCREMENTO POR MAYOR HORARIO PERM	95.000		23.363	118.363
28	031	RETRIBUCIONES ZAFRALES	179.000		34.047	213.047
28	059	SUELDO ANUAL COMPLEMENTARIO	135.000		31.398	166.398
28	064	CONTRIBUCIONES POR ASISTENCIA M?D	97.000		20.955	117.955
28	072	HOGAR CONSTITUIDO	233.000		49.379	282.379
28	074	PRESTACIONES POR HIJO	78.000		15.517	93.517
28	078	PRESTACIONES POR SALARIO VACACION	120.000		22.636	142.636
28	081	APORTE PATRONAL SISTEMA SEG.SOCIA	290.000		64.658	354.658
28	082	OTROS APORTES PATRONALES SOBRE RE	3.000		502	3.502
28	141	COMBUSTIBLES DERIVADOS DEL PETROL	3.000		738	3.738
28	199	OTROS BIENES DE CONSUMO	7.000		1.620	8.620
28	223	IMPRESIONES, REPRODUCC.Y ENCUADER	12.000		2.188	14.188
28	234	VIATICOS DENTRO DEL PAIS	34.000		7.709	41.709
28	264	PRIMAS OTROS GAST.SEGURO EN EL PA	21.000		4.667	25.667
28	289	OTROS SERV.TECNIVOS,PROF.Y ARTIST	13.000		3.197	16.197
28	299	OTROS SERVICIOS NO PERSONALES	3.000		643	3.643
28	326	MOBILIARIO DE OFICINA	31.000		7.468	38.468
Total 28			2.654.000	-	574.624	3.228.624
29	011	SUELDO BASICO DE CARGOS	223.000		40.707	263.707
29	012	INCREMENTO POR MAYOR HORARIO PERM	33.000		6.564	39.564
29	031	RETRIBUCIONES ZAFRALES	860.000		189.005	1.049.005
29	058	HORAS EXTRAS	8.000		1.967	9.967
29	059	SUELDO ANUAL COMPLEMENTARIO	94.000		20.728	114.728
29	064	CONTRIBUCIONES POR ASISTENCIA M?D	81.000		16.994	97.994
29	072	HOGAR CONSTITUIDO	155.000		31.005	186.005
29	073	PRIMA POR NACIMIENTO	4.000		984	4.984
29	074	PRESTACIONES POR HIJO	43.000		7.467	50.467
29	078	PRESTACIONES POR SALARIO VACACION	76.000		13.537	89.537
29	081	APORTE PATRONAL SISTEMA SEG.SOCIA	202.000		41.320	243.320
29	082	OTROS APORTES PATRONALES SOBRE RE	2.000		334	2.334
29	191	UTILES DE OFICINA	1.000		167	1.167

***** INTENDENCIA de SALTO *****
RENDICION DE CUENTAS EJERCICIO 2013

(Importes en pesos uruguayos corrientes)

3.3.4.- TRASPOSICIONES E INDEXACIONES

Prog.	Rubro	Nombre	Credito Original	Trasposiciones	Indexaciones	Credito Ajustado
29	193	ARTICULOS Y ACCESORIOS ELECTRICOS	3.000		655	3.655
29	213	ELECTRICIDAD	190.000		44.310	234.310
29	234	VIATICOS DENTRO DEL PAIS	86.000		20.814	106.814
29	264	PRIMAS OTROS GAST.SEGURO EN EL PA	86.000		20.313	106.313
29	279	OTROS SERV.MANT.REPAR.MEN. Y LIMP	7.000		1.721	8.721
29	576	TRANSFERENCIAS POR CESE	304.000		68.750	372.750
Total 29			2.458.000	-	527.342	2.985.342
30	021	SUELDO BASICO DE FUNCIONES CONTRA	819.000		186.833	1.005.833
30	022	INCREMENTO POR MAYOR HORARIO PERM	56.000		13.262	69.262
30	031	RETRIBUCIONES ZAFRALES	231.000		38.623	269.623
30	058	HORAS EXTRAS	218.000		52.951	270.951
30	059	SUELDO ANUAL COMPLEMENTARIO	94.000		21.140	115.140
30	064	CONTRIBUCIONES POR ASISTENCIA M?D	81.000		18.109	99.109
30	072	HOGAR CONSTITUIDO	194.000		40.584	234.584
30	073	PRIMA POR NACIMIENTO	6.000		1.476	7.476
30	074	PRESTACIONES POR HIJO	69.000		12.394	81.394
30	078	PRESTACIONES POR SALARIO VACACION	79.000		16.426	95.426
30	081	APORTE PATRONAL SISTEMA SEG.SOCIA	202.000		42.690	244.690
30	082	OTROS APORTES PATRONALES SOBRE RE	2.000		334	2.334
30	111	ALIMENTOS PARA PERSONAS	38.000		9.197	47.197
30	119	OTROS PROD.ALIMENT.AGROP. Y FORES	4.000		984	4.984
30	122	PRENDAS DE VESTIR	7.000		1.721	8.721
30	156	PRODUCTOS PLASTICOS, ACRIL.Y SIMI	3.000		726	3.726
30	191	UTILES DE OFICINA	5.000		1.230	6.230
30	195	ARTICULOS EDUC.,CULT. DEPORT. Y R	35.000		8.119	43.119
30	211	TELEFONO, TELEGRAFO Y SIMILARES	82.000		17.728	99.728
30	212	AGUA	31.000		7.106	38.106
30	213	ELECTRICIDAD	11.000		2.400	13.400
30	221	PUBLICIDAD	25.000		6.148	31.148
30	223	IMPRESIONES, REPRODUCC.Y ENCUADER	32.000		7.870	39.870
30	231	PASAJES DENTRO DEL PAIS	58.000		14.161	72.161
30	234	VIATICOS DENTRO DEL PAIS	70.000		14.992	84.992
30	235	VIATICOS FUERA DEL PAIS	2.000		492	2.492
30	264	PRIMAS OTROS GAST.SEGURO EN EL PA	17.000		3.659	20.659
30	278	DE LIMPIEZA, ASEO Y FUMIGACION	11.000		2.407	13.407
30	279	OTROS SERV.MANT.REPAR.MEN. Y LIMP	1.000		214	1.214
30	289	OTROS SERV.TECNIVOS,PROF.Y ARTIST	64.000		14.249	78.249
30	299	OTROS SERVICIOS NO PERSONALES	140.000		29.271	169.271
30	326	MOBILIARIO DE OFICINA	7.000		1.721	8.721
30	329	OTRAS MAQUINAS	62.000		15.247	77.247
Total 30			2.756.000	-	604.464	3.360.464
31	011	SUELDO BASICO DE CARGOS	1.574.000		319.793	1.893.793
31	012	INCREMENTO POR MAYOR HORARIO PERM	83.000		13.878	96.878
31	021	SUELDO BASICO DE FUNCIONES CONTRA	6.644.000		1.388.405	8.032.405
31	022	INCREMENTO POR MAYOR HORARIO PERM	542.000		108.965	650.965
31	031	RETRIBUCIONES ZAFRALES	359.000		60.025	419.025
31	058	HORAS EXTRAS	37.000		6.186	43.186
31	059	SUELDO ANUAL COMPLEMENTARIO	783.000		160.328	943.328
31	064	CONTRIBUCIONES POR ASISTENCIA M?D	711.000		154.385	865.385
31	072	HOGAR CONSTITUIDO	1.205.000		234.468	1.439.468

***** INTENDENCIA de SALTO *****
RENDICION DE CUENTAS EJERCICIO 2013

(Importes en pesos uruguayos corrientes)

3.3.4.- TRASPOSICIONES E INDEXACIONES

Prog.	Rubro	Nombre	Credito Original	Trasposiciones	Indexaciones	Credito Ajustado
31	073	PRIMA POR NACIMIENTO	6.000		1.155	7.155
31	074	PRESTACIONES POR HIJO	432.000		81.382	513.382
31	078	PRESTACIONES POR SALARIO VACACION	640.000		111.970	751.970
31	081	APORTE PATRONAL SISTEMA SEG.SOCIA	1.680.000		328.195	2.008.195
31	082	OTROS APORTES PATRONALES SOBRE RE	17.000		2.842	19.842
31	111	ALIMENTOS PARA PERSONAS	11.000		2.405	13.405
31	115	MATERIAS PRIMAS AGROP. Y FORESTAL	1.000		246	1.246
31	122	PRENDAS DE VESTIR	14.000		2.341	16.341
31	131	PAPELES DE OFICINA	1.000		246	1.246
31	141	COMBUSTIBLES DERIVADOS DEL PETROL	7.000		1.501	8.501
31	154	COMPUESTOS QUIMICOS, TINTAS Y PIN	11.000		2.352	13.352
31	156	PRODUCTOS PLASTICOS, ACRIL.Y SIMI	6.000		1.003	7.003
31	176	HERRAMIENTAS MENORES	6.000		1.358	7.358
31	191	UTILES DE OFICINA	2.000		369	2.369
31	192	ELEMENTOS DE LIMPIEZA Y DE ASEO	134.000		29.666	163.666
31	195	ARTICULOS EDUC.,CULT. DEPORT. Y R	52.000		11.673	63.673
31	199	OTROS BIENES DE CONSUMO	11.000		1.839	12.839
31	212	AGUA	3.000		502	3.502
31	213	ELECTRICIDAD	151.000		32.385	183.385
31	231	PASAJES DENTRO DEL PAIS	24.000		5.561	29.561
31	234	VIATICOS DENTRO DEL PAIS	20.000		3.344	23.344
31	264	PRIMAS OTROS GAST.SEGURO EN EL PA	32.000		5.350	37.350
31	289	OTROS SERV.TECNIVOS,PROF.Y ARTIST	3.000		502	3.502
31	299	OTROS SERVICIOS NO PERSONALES	26.000		5.711	31.711
31	325	EQUIPOS ELECTICOS DE USO DOMESTIC	3.000		645	3.645
31	569	TRANSF.CAPITAL A OTRAS INST.S/F L	27.000		4.514	31.514
Total 31			15.258.000	-	3.085.490	18.343.490
32	011	SUELDO BASICO DE CARGOS	5.586.000		1.153.678	6.739.678
32	012	INCREMENTO POR MAYOR HORARIO PERM	98.000		19.495	117.495
32	021	SUELDO BASICO DE FUNCIONES CONTRA	13.406.000		2.764.373	16.170.373
32	022	INCREMENTO POR MAYOR HORARIO PERM	619.000		127.471	746.471
32	031	RETRIBUCIONES ZAFRALES	1.231.000		205.823	1.436.823
32	042	COMPENSACIONES	647.000		121.200	768.200
32	045	QUEBRANTOS DE CAJA	63.000		14.292	77.292
32	058	HORAS EXTRAS	144.000		31.639	175.639
32	059	SUELDO ANUAL COMPLEMENTARIO	1.831.000		410.685	2.241.685
32	064	CONTRIBUCIONES POR ASISTENCIA M?D	1.599.000		342.710	1.941.710
32	071	PRIMA POR MATRIMONIO	4.000		669	4.669
32	072	HOGAR CONSTITUIDO	3.226.000		643.202	3.869.202
32	073	PRIMA POR NACIMIENTO	10.000		1.672	11.672
32	074	PRESTACIONES POR HIJO	1.158.000		218.978	1.376.978
32	078	PRESTACIONES POR SALARIO VACACION	1.423.000		237.926	1.660.926
32	081	APORTE PATRONAL SISTEMA SEG.SOCIA	3.927.000		815.463	4.742.463
32	082	OTROS APORTES PATRONALES SOBRE RE	39.000		6.521	45.521
32	111	ALIMENTOS PARA PERSONAS	44.000		7.757	51.757
32	119	OTROS PROD.ALIMENT.AGROP. Y FORES	94.000		19.973	113.973
32	122	PRENDAS DE VESTIR	22.000		4.225	26.225
32	131	PAPELES DE OFICINA	1.000		246	1.246
32	135	LIBROS, REVISTAS Y OTRAS PUBLICAC	1.000		241	1.241
32	141	COMBUSTIBLES DERIVADOS DEL PETROL	2.000		334	2.334

***** INTENDENCIA de SALTO *****
RENDICION DE CUENTAS EJERCICIO 2013

(Importes en pesos uruguayos corrientes)

3.3.4.- TRASPOSICIONES E INDEXACIONES

Prog.	Rubro	Nombre	Credito Original	Trasposiciones	Indexaciones	Credito Ajustado
32	151	LUBRICANTES Y OTROS DERIV.DEL PET	3.000		502	3.502
32	154	COMPUESTOS QUIMICOS, TINTAS Y PIN	33.000		6.260	39.260
32	155	ABONOS, FERTILIZANTES, FUMIGANTES	18.000		3.699	21.699
32	156	PRODUCTOS PLASTICOS, ACRIL.Y SIMI	33.000		5.518	38.518
32	162	PRODUCTOS DE VIDRIO	2.000		397	2.397
32	163	MATERIALES DE CONSTRUCCION	344.000		74.556	418.556
32	171	PRODUCTOS BASICOS DE HIERRO Y ACE	33.000		5.518	38.518
32	173	ACCESORIOS METALICOS	2.000		334	2.334
32	174	ESTRUCTURAS METALICAS ACABADAS	8.000		1.629	9.629
32	176	HERRAMIENTAS MENORES	31.000		5.982	36.982
32	191	UTILES DE OFICINA	28.000		6.424	34.424
32	193	ARTICULOS Y ACCESORIOS ELECTRICOS	270.000		51.262	321.262
32	195	ARTICULOS EDUC.,CULT. DEPORT. Y R	9.000		1.930	10.930
32	198	REPUESTOS Y ACCESORIOS	13.000		2.174	15.174
32	199	OTROS BIENES DE CONSUMO	81.000		13.612	94.612
32	211	TELEFONO, TELEGRAFO Y SIMILARES	487.000		106.626	593.626
32	212	AGUA	588.000		127.119	715.119
32	213	ELECTRICIDAD	681.000		149.198	830.198
32	223	IMPRESIONES, REPRODUCC.Y ENCUADER	12.000		2.574	14.574
32	231	PASAJES DENTRO DEL PAIS	68.000		12.699	80.699
32	234	VIATICOS DENTRO DEL PAIS	77.000		14.200	91.200
32	247	CORRESPOND. ENCOMIENDAS EN EL PAI	14.000		3.347	17.347
32	264	PRIMAS OTROS GAST.SEGURO EN EL PA	274.000		56.213	330.213
32	278	DE LIMPIEZA, ASEO Y FUMIGACION	11.000		2.705	13.705
32	279	OTROS SERV.MANT.REPAR.MEN. Y LIMP	11.000		2.378	13.378
32	289	OTROS SERV.TECNIVOS,PROF.Y ARTIST	17.000		4.181	21.181
32	299	OTROS SERVICIOS NO PERSONALES	2.403.000		482.709	2.885.709
32	323	EQUIPOS DE INFORMATICA	24.000		5.711	29.711
32	326	MOBILIARIO DE OFICINA	22.000		5.410	27.410
32	569	TRANSF.CAPITAL A OTRAS INST.S/F L	735.000		149.665	884.665
32	576	TRANSFERENCIAS POR CESE	881.000		209.832	1.090.832
Total 32			42.388.000	-	8.662.937	51.050.937
80	011	SUELDO BASICO DE CARGOS	6.034.443		1.271.873	7.306.316
80	012	INCREMENTO POR MAYOR HORARIO PERMA	1.814.667		383.959	2.198.626
80	015	POR GASTOS DE REP.EN EL PAIS	8.568		2.106	10.674
80	021	SUELDO BASICO CONTRATADO	1.457.380		312.339	1.769.719
80	022	INCREMENTO POR MAYOR HORARIO	553.479		119.086	672.565
80	031	RETRIBUCIONES ZAFRALES	3.086.254		636.272	3.722.526
80	042	COMPENSACIONES	672.797		140.535	813.332
80	045	QUEBRANTOS DE CAJA	15.422		3.559	18.981
80	058	HORAS EXTRAS	185.299		36.616	221.915
80	059	SUELDO ANUAL COMPLEMENTARIO	1.090.266		250.910	1.341.176
80	064	CONTRIBUCIONES POR ASISTENCIA M?DI	635.291		132.962	768.253
80	071	PRIMA POR MATRIMONIO	5.247		1.125	6.372
80	072	HOGAR CONSTITUIDO	1.778.909		368.813	2.147.722
80	073	PRIMA POR NACIMIENTO	4.786		1.026	5.812
80	074	PRESTACIONES POR HIJO	826.207		161.036	987.243
80	078	PRESTACIONES POR SALARIO VACACIONA	933.926		161.314	1.095.240
80	081	APORTE PATRONAL SISTEMA SEG.SOCIAL	2.756.784		584.717	3.341.501
80	082	OTROS APORTES PATRONALES SOBRE RET	127.643		26.609	154.252

***** INTENDENCIA de SALTO *****
RENDICION DE CUENTAS EJERCICIO 2013

(Importes en pesos uruguayos corrientes)

3.3.4.- TRASPOSICIONES E INDEXACIONES

Prog.	Rubro	Nombre	Credito Original	Trasposiciones	Indexaciones	Credito Ajustado
80	111	ALIMENTOS PARA PERSONAS	191.624		41.560	233.184
80	119	OTROS PROD.ALIMENT.AGROP. Y FOREST	3.855		949	4.804
80	122	PRENDAS DE VESTIR	53.583		10.976	64.559
80	131	PAPELES DE OFICINA	11.652		2.848	14.500
80	132	PRODUCTOS DE PAPEL Y CARTON	528		130	658
80	134	PRODUCTOS DE ARTES GRAFICAS	256.423		57.481	313.904
80	141	COMBUSTIBLES DERIVADOS DEL PETROLE	1.160.394		242.546	1.402.940
80	143	SUPERGAS	8.056		1.941	9.997
80	152	PRODUCTOS MEDICINALES Y FARMACEUTI	14.591		3.588	18.179
80	154	COMPUESTOS QUIMICOS, TINTAS Y PINT	43.694		10.706	54.400
80	157	ARTICULOS DE CAUCHO	2.900		713	3.613
80	163	MATERIALES DE CONSTRUCCION	685.401	(700.000)	168.558	153.959
80	173	ACCESORIOS METALICOS	878		216	1.094
80	191	UTILES DE OFICINA	212.580		46.559	259.139
80	192	ELEMENTOS DE LIMPIEZA Y DE ASEO	9.527		2.233	11.760
80	193	ARTICULOS Y ACCESORIOS ELECTRICOS	21.466		4.140	25.606
80	198	REPUESTOS Y ACCESORIOS	5.906		1.293	7.199
80	199	OTROS BIENES DE CONSUMO	75.949		16.991	92.940
80	211	TELEFONO, TELEGRAFO Y SIMILARES	1.225.103		262.209	1.487.312
80	212	AGUA	68.589		13.673	82.262
80	213	ELECTRICIDAD	121.301		24.392	145.693
80	221	PUBLICIDAD	252.013	40.000	51.607	343.620
80	223	IMPRESIONES, REPRODUCC.Y ENCUADERN	71.862		15.112	86.974
80	231	PASAJES DENTRO DEL PAIS	876.105	150.000	179.959	1.206.064
80	234	VIATICOS DENTRO DEL PAIS	477.969	150.000	98.393	726.362
80	235	VIATICOS FUERA DEL PAIS	104.338		23.720	128.058
80	247	CORRESPOND. ENCOMIENDAS EN EL PAIS	16.044		3.912	19.956
80	257	DE EQUIPOS DE TRANSPORTE Y SIMILAR	2.056		506	2.562
80	259	OTROS ARRENDAMIENTOS	38.454		9.286	47.740
80	269	OTROS TRIBUTOS,SEGUROS Y COMISION.	41.452		9.493	50.945
80	273	DE AUTOMOTORES	74.733		17.731	92.464
80	279	OTROS SERV.MANT.REPAR.MEN. Y LIMP.	146.946		33.514	180.460
80	285	SERVICIOS INFORMATICOS Y ANEXOS	160.589	(40.000)	38.248	158.837
80	289	OTROS SERV.TECNIVOS,PROF.Y ARTIST.	182.937	150.000	34.068	367.005
80	299	OTROS SERVICIOS NO PERSONALES	295.708	250.000	55.245	600.953
80	323	EQUIPOS DE INFORMATICA	47.473	80.000	8.451	135.924
80	325	EQUIPOS ELECTICOS DE USO DOMESTICO	7.826		1.806	9.632
80	576	TRANSFERENCIA POR CESE	434.572		90.095	524.667
80	799	OTROS GASTOS	85.675	(80.000)	21.070	26.745
Total 80			29.478.120	-	6.200.775	35.678.895
Total general			1.086.744.120	-	227.102.190	1.313.846.310

***** INTENDENCIA de SALTO *****
RENDICION DE CUENTAS EJERCICIO 2013

(Importes en pesos uruguayos corrientes)

3.4.1. -Estado No.4 - EJECUCION DEL PRESUPUESTO EN RELACION A LOS RECURSOS						
Prog	Reng.	Descripción	Previsto	Rec Ejercicio	En Menos	En Mas
90	11101	CONTRIBUCION INMOBILIARIA RURAL	103.850.000	90.918.940	12.931.060	-
90	11102	CONTRIBUCION INMOB.URBANA Y SUBURBANA	105.243.000	82.335.584	22.907.416	-
90	11106	BALDIOS Y EDIFICACION INAPROPIADA	6.529.000	7.238.424	-	709.424
90	11201	PATENTE DE RODADO	176.311.000	169.449.468	6.861.532	-
90	11301	IMPUESTOS REMATES,VTAS.SEMOV,LEY 12700	40.130.000	38.806.040	1.323.960	-
90	11305	RECOLECCION Y BARRIDO	53.537.000	48.257.660	5.279.340	-
90	11307	ALUMBRADO PUBLICO	56.744.000	51.646.560	5.097.440	-
90	11401	MULTAS SOBRE CONTRIBUCION URBANA Y SUBUR	1.608.000	661.722	946.278	-
90	11402	RECARGOS SOBRE CONTRIBUCION URBANA Y SUB	1.249.000	1.194.217	54.783	-
90	11403	MULTAS SOBRE CONTRIBUCION INMOBILIARIA	371.000	482.931	-	111.931
90	11404	RECARGOS SOBRE CONTRIBUCION INMOBILIARIA	631.000	286.364	344.636	-
90	11405	OTRAS MULTAS DE ORIGEN TRIBUTARIO	1.263.000	465.530	797.470	-
90	11406	OTROS RECARGOS DE ORIGEN TRIBUTARIO	980.000	313.696	666.304	-
90	11407	MULTAS SOBRE PATENTES DE RODADOS	1.312.000	3.582.254	-	2.270.254
90	11408	RECARGOS SOBRE PATENTES DE RODADOS	2.777.000	2.487.465	289.535	-
90	11409	MULTAS SOBRE ACTIVIDADES COMERCIALES E I	296.000	85.983	210.017	-
90	11410	RECARGOS SOBRE ACT. COMERCIALES E INDUST	689.000	27.214	661.786	-
90	11420	CONVENIO CONTRIBUCION URBANA	-	3.767.440	-	3.767.440
90	11421	CONVENIO CONTRIBUCION RURAL	-	837.781	-	837.781
90	11422	CONVENIO VARIOS	-	335.811	-	335.811
90	11423	CONVENIO SEMOVIENTES	-	42.107	-	42.107
90	11424	CONVENIO COMERCIOS	-	239.174	-	239.174
90	11500	MULTAS Y REC. REENGANCHE 2013	-	3.146.799	-	3.146.799
90	11501	CONVENIOS REENGANCHE 2013	-	168.720	-	168.720
90	12101	TASA DE TIMBRES Y SELLADOS	15.343.008	7.707.410	7.635.598	-
90	12102	TASA DE CERTIFICADOS Y TESTIMONIOS	245.436	667.237	-	421.801
90	12104	TASA DE REGISTRO DE TITULOS DEFINITIVOS	92.310	101.705	-	9.395
90	12203	TASA DE PERMISO PARA EDIFICAR,ETC.	4.296.216	5.461.963	-	1.165.747
90	12204	TASA DE SERVICIO DE NECROPOLIS	1.472.616	1.335.839	136.777	-
90	12206	TASA RECONSTRUCCION Y CORTE PAVIMENTO	7.978.842	12.218.814	-	4.239.972
90	12207	TASA PERMISO DE MESAS EN VIA PUBLICA	859.026	1.432.769	-	573.743
90	12209	TASA DE FRACCIONAMIENTO DE SOLARES	1.227.180	707.926	519.254	-
90	12210	TASA PERMISO CIRCULACION PRECARIA VEHIC.	245.436	135.870	109.566	-
90	12214	TASA EXAMEN CONDUCTORES DE VEHICULOS	1.227.180	975.653	251.527	-
90	12303	TASA REGISTRO TRANSFERENCIA VEHICULOS	3.437.190	150.037	3.287.153	-
90	12304	TASA DE INSCRIPCION DE VEHICULOS	3.437.190	13.373	3.423.817	-
90	12401	TASA HABIL.Y CONTROL CASA HUESP.Y AMUEB	613.590	543.983	69.607	-
90	12402	TASA INSPEC.SALUBRIDAD LOCAL VTA FRUTAS	4.607.898	3.887.960	719.938	-
90	12403	TASA EXAMEN MEDICO CONDUCT.(OFTALMOL)	5.891.550	6.220.258	-	328.708
90	12405	TASA CARNE DE SALUD	368.154	1.043.029	-	674.875
90	12406	TASA BROMATOLOGICA	-	45.951	-	45.951
90	13104	SERVICIO DE BAROMETRICA	2.076.000	2.019.823	56.178	-
90	13105	VARIOS PRODUCIDOS	3.617.000	4.832.119	-	1.215.119
90	13106	SERVICIO DE OMNIBUS	42.589.000	39.124.199	3.464.801	-
90	13107	PUBLICIDAD EN OMNIBUS	109.000	-	109.000	-
90	13112	URBANIZACION HORACIO QUIROGA	109.000	101.393	7.607	-
90	13117	ZOOLOGICO	109.000	29.092	79.908	-
90	13126	ENTRADAS TERMAS DAYMAN	22.744.000	19.042.595	3.701.405	-
90	13127	VARIOS TERMAS DAYMAN	655.000	452.525	202.475	-
90	13128	ALQUILER LOCALES TERMAS DAYMAN	340.000	455.052	-	115.052
90	13129	ENTRADAS PREDIO TERMAS ARAPEY	1.207.000	1.192.965	14.035	-
90	13130	CAMPING TERMAS ARAPEY	5.110.000	5.578.852	-	468.852
90	13131	INGRESOS HOTEL TERMAS ARAPEY	16.042.000	10.744.797	5.297.203	-
90	13132	VARIOS HOTEL TERMAS ARAPEY	109.000	126.522	-	17.522
90	13133	INGRESOS ALOJAMIENTO TERMAS ARAPEY	19.851.000	17.699.698	2.151.302	-
90	13134	VARIOS ADMINISTRACION TERMAS ARAPEY	218.000	82.758	135.242	-
90	13135	ALQUILER LOCALES TERMAS ARAPEY	874.000	441.019	432.981	-
90	13136	BONIFICACIONES TERMAS ARAPEY	-328.000	-263.819	-	64.181
90	13137	INGRESOS HOTEL - EXTRANJERO	-	3.975	-	3.975
90	13139	INGRESOS ÑANDUBAY - EXTRANJEROS	-	26.675	-	26.675
90	13140	FRIGOBAR - HOTEL ARAPEY	109.000	108.654	346	-
90	13141	TELEFONO - HOTEL ARAPEY	109.000	12.485	96.515	-
90	13147	ALOJAMIENTO NANDUBAY-ARAPEY	5.238.000	6.310.967	-	1.072.967
90	13148	ARAPEY -VARIOS COMBUSTIBLES	109.000	54.815	54.185	-
90	13201	VENTA DE TERRENOS Y CASILLEROS	1.130.000	722.873	407.127	-
90	13301	LOCACION ESPACIO MERCADOS	-	-	-	-

***** INTENDENCIA de SALTO *****
RENDICION DE CUENTAS EJERCICIO 2013

(Importes en pesos uruguayos corrientes)

3.4.1. -Estado No.4 - EJECUCION DEL PRESUPUESTO EN RELACION A LOS RECURSOS					
90	13302	HOGAR DE ANCIANOS	1.045.000	1.089.040	- 44.040
90	13303	LOCACION PROPIEDADES MUNICIPALES	678.000	957.493	- 279.493
90	13304	LOCACION DE NICHOS	791.000	650.616	140.384 -
90	13305	TASA DE CHAPAS,MATRICULAS,ETC	4.829.000	4.202.296	626.704 -
90	13306	TASA DE LIBRETA DE CONDUCTOR	2.147.000	7.540.594	- 5.393.594
90	13308	HOGAR UNIVERSITARIO	452.000	787.992	- 335.992
90	14102	CONTRIBUCION POR MEJORAS	226.000	25.283	200.717 -
90	14103	CONSTRUCCION DE VEREDAS	100.000	-	100.000 -
90	17202	MULTAS DE TRANSITO	3.390.000	4.235.279	- 845.279
90	17404	MULTAS VARIAS	100.000	119.165	- 19.165
90	17405	DEVOLUCION MOTOS-EXPTE 6633/12	-	128.860	- 128.860
			740.746.822	678.064.315	91.802.907 29.120.400
90	515	CAMINERIA RURAL	26.650.000	24.900.117	1.749.883 -
90	540	ART. 756 - LEY 18.719	425.069.000	489.336.061	- 64.267.061
90	541	F.D.I.	74.529.000	79.159.078	- 4.630.078
90	542	FIDEICOMISO BOLETO BUS	14.424.000	15.913.917	- 1.489.917
90	543	SUBSIDIO PATENTE RODADOS	10.500.000	10.080.494	419.506 -
90	600	PLAN FORESTAL	13.752.000	2.774.890	10.977.110 -
90	601	LEY 18.567 ART.19 NRAL 2 (MUNICIPIOS)	3.721.000	4.480.007	- 759.007
90	602	PERFORACION POZO ARAPEY	5.000.000	18.202.560	- 13.202.560
			573.645.000	644.847.125	13.146.499 84.348.623
			1.314.391.822	1.322.911.440	104.949.405 113.469.024

***** INTENDENCIA de SALTO *****
RENDICION DE CUENTAS EJERCICIO 2013
(Importes en pesos uruguayos corrientes)

3.5.- ESTADO N° 5: RECURSOS CON DESTINO ESPECÍFICO

Todos los recursos se encuentran incluídos en los siguientes estados:

Estado N° 4: Ejecución del Presupuesto con relación a los recursos.

Estado N° 12: Fondos Indisponibles

Estado N° 13: Fondos Extrapresupuestales

***** INTENDENCIA de SALTO *****
RENDICION DE CUENTAS EJERCICIO 2013

(Importes en pesos uruguayos corrientes)

3.6.1.- MOVIMIENTOS DE FONDOS

Saldo al cierre del ejercicio anterior	10.646.681
--	-------------------

Ingresos

Presupuestales	1.322.911.440
Extrapresupuestales	358.417.464
Indisponibles	367.907.133
Total Ingresos	2.049.236.037

Egresos

Presupuestales	1.391.075.125
Extrapresupuestales	132.391.173
Indisponibles	369.080.348
Residuos Pasivos	123.700.091
Total Egresos	2.016.246.737

Saldo al cierre de ejercicio	43.635.981
-------------------------------------	-------------------

***** INTENDENCIA de SALTO *****

RENDICION DE CUENTAS EJERCICIO 2013

(Importes en pesos uruguayos corrientes)

3.6.2.- DESCOMPOSICION DEL SALDO DE CAJA Y BANCOS

Cajas

CAJA I.M.S.	31.300.657
CAJA OMNIBUS	115.343
CAJA TURISMO	299.592

Total cajas 31.715.592

Bancos

B.R.O.U. cta.cte. Nro.044000482-9	3.411.221
B.R.O.U. cta.cte. Nro.044000483-7	7
B.R.O.U. cta.cte. Nro.044000484-5	3.386.906
B.R.O.U. Cuenta Nro.044000867-6	4.080.249
B.R.O.U. Cta.cte. Nro.044000932-3	788.809
B.R.O.U. Cta.cte. Nro.044001030-9	(4.055)
B.R.O.U. Cta.cte. Nro.044001031-7	8.342
B.R.O.U. Cta.cte. Nro.044001032-5	27.791
B.R.O.U. Cuenta Nro.044028023-1	517
B.R.O.U. Cta.cte. Nro.044001073-9	(11.933)
B.R.O.U. Cuenta Nro.044007417-3 dólares	54.831
B.R.O.U. Cuenta Nro.044000538-3 dólares	150.782
B.R.O.U. Caja Ahorros Nro.24218-4 euros	26.922

Total Bancos 11.920.389

Saldo de Caja y Bancos al cierre	43.635.981
---	-------------------

GARANTIAS DE TERCEROS - DOCUMENTOS

Saldo Inicial	13.308.363
Ingresos	1.657.468

Saldo de Garantía de Terceros al cierre de ejercicio	14.965.831
---	-------------------

***** INTENDENCIA de SALTO *****
RENDICION DE CUENTAS EJERCICIO 2013
 (Importes en pesos uruguayos corrientes)

3.6.3.- ACTAS DE ARQUEO

Se adjuntan a continuación actas de arqueo al cierre del ejercicio de:

División Tesorería Municipal
 División Turismo

Los Saldos de caja que surgen de los fondos arqueados coinciden con los saldos contables de caja que se detallan en el cuadro N°3.6.2

3.6.4.- DETALLE DE LOS ARQUEOS REALIZADOS DURANTE EL EJERCICIO

Repartición	N°Arqueos
Tesorería Municipal	3
Unidad Ómnibus	3
División - Turismo Oficina	3
División Turismo - Dayman	4
División Turismo - Arapey	15
Municipio Belén	3
Municipio Valentín	3
Municipio Lavalleja	3
Municipio Mataojo	2
Municipio San Antonio	3
Municipio Constitución	3

3.6.5.- CERTIFICACIONES

Se adjuntan a continuación los certificados bancarios de todas las cuentas que tiene el Municipio en el Banco de la República Oriental del Uruguay

3.6.6.- CONCILIACIONES

Se adjuntan a continuación las conciliaciones bancarias de los saldos según certificados y los registros contables de la Intendencia.

3.6.7.- DETALLE DE CHEQUES DIFERIDOS

No se registran cheques diferidos en el Arqueo de la Tesorería Municipal

3.6.8.- CONSTANCIA DEL ESTADO 3.6.2.-

Se deja expresa constancia de que el estado 3.6.2. comprende la totalidad de las cuentas bancarias cajas de la Intendencia de Salto.

3.7.- ESTADO N° 7: FONDOS A RENDIR CUENTAS Y BIENES EN CUSTODIA

Detalle de los mismos se incluye en 3.6.2

ACTA: En Salto, a los treinta y un días del mes de diciembre del año dos mil trece, en la Tesorería Municipal en presencia del Tesorero Ricardo Molteni y de los contadores Alejandro Campos y Ximena Sánchez, se procede a realizar el recuento físico de las existencias de fondos y valores en poder de la mencionada dependencia, de acuerdo al siguiente detalle:

1) EFECTIVO RECONTADO Y CAMBIO CAJEROS (Anexo I)	\$ 838.315,00
2) RECAUDACIÓN (Anexo II)	\$ 2.599.106,00
3) FONDOS A RENDIR (Anexo III)	\$ 2.109.782,28
4) ORDENES PENDIENTES DE DESCARGO (Anexo IV)	\$ 25.177.500,00
5) CAJAS CHICAS (Anexo V)	\$ 330.800,00
6) CERTIFICADOS DGI y Monedas conmemorativas (Anexo VI)	\$ 145.975,00
7) ORDENES VARIAS (Anexo VII)	\$ 97.831,00
8) OTROS (Anexo VIII)	\$ 1.348,00

TOTAL ARQUEADO	\$	31.300.657
----------------	----	------------

RESULTADO DEL ARQUEO

TOTAL ARQUEADO	\$	31.300.657
SALDO CONTABLE	\$	31.300.653
Diferencia	\$	4

Para constancia de estas actuaciones se firman 4 ejemplares del mismo tenor en el lugar y fecha arriba indicados.


Ricardo Molteni
Tesorería

Cra. Ximena Sánchez
TCR

Cr. Alejandro Campos
Auditor Interno

EFFECTIVO

Anexo I

MONEDA NACIONAL

BILLETES	Cantidad	Importe		
\$ 2.000	9			
\$ 1.000	575	\$ 575.000,00		
\$ 500	196	\$ 98.000,00		
\$ 200	168	\$ 33.600,00		
\$ 100	583	\$ 58.300,00		
\$ 50	357	\$ 17.850,00		
\$ 20	481	\$ 9.620,00		
			\$ 792.370,00	
MONEDAS				
\$ 10,00	335	\$ 3.350,00		
\$ 5,00	3767	\$ 18.835,00		
\$ 2,00	1240	\$ 2.480,00		
\$ 1,00	3280	\$ 3.280,00		
			\$ 27.945,00	
				820.315,00

COMPROBANTES

Cambio Cajeros

	18.000,00
TOTAL EFECTIVO	838.315,00

Anexo II

RECAUDACIÓN

MONEDA NACIONAL

BILLETES	Cantidad	Importe		
\$ 2.000	0	\$ -		
\$ 1.000	155	#####		
\$ 500	7	\$ 3.500,00		
\$ 200	8	\$ 1.600,00		
\$ 100	32	\$ 3.200,00		
\$ 50	17	\$ 850,00		
\$ 20	56	\$ 1.120,00		
			\$ 165.270,00	
MONEDAS				
\$ 10,00	31	\$ 310,00		
\$ 5,00	75	\$ 375,00		
\$ 2,00	71	\$ 142,00		
\$ 1,00	74	\$ 74,00		
			\$ 901,00	
				\$ 166.171,00

Cheques

BANCO	IMPORTE \$	MON. ORIG.	Observaciones
BROU	8.303	\$	
BROU	4.979	\$	
SANTANDER	13.844	\$	
ITAU	10.976	\$	Cheque Diferido
	\$ 38.102,00		

Ordenes

BANCO	IMPORTE \$
668484	1.700,00
668359	19.890,00
	21.590,00

Trasposos

BANCO	IMPORTE \$	ORIGEN	Nº CHEQUE
BROU	330.771,00	MEF	
BROU	1.692.073,00	MEF	
BROU	346.239,00	P. Municipal	
	2.050,00		
	\$ 2.371.133,00		

MONEDA EXTRANJERA

DOLARES

BILLETES	Cantidad	Importe	TC	Importe \$
100	1	100	21,10	2110,00
				0
				2.110,00

TOTAL	\$ 2.599.106
-------	--------------

Ordenes pendientes de descargo

NUMERO	FECHA	DETALLE	IMPORTE
661647	30/12/2013	Sueldos	103.961
657168	30/09/2013	Centro Médico	1.690.824
658432	27/12/2013	Estación Himalaya	50.000
660188	27/12/2013	Empresa Hernandez- Traslado Estudiantes	50.000
660401	27/12/2013	Cottur - Traslado Estudiantes	200.000
653894	27/12/2013	Fierro Vignoli	100.000
649310	01/07/2013	ANCAP	4.000.000
658744	26/12/2013	Cablex	200.000
656302	26/12/2013	Soc. Uruguay de Esmaltado	100.000
657487	20/12/2013	Office 2000	31.980
652141	31/12/2013	Moniplast	623.460
653358	06/12/2013	Bordonix	250.000
660318	23/12/2013	Pensión	30.000
640141	21/03/2013	Itaí- Pozo Termal	12.222.172
638426	02/12/2013	Efice	2.145.892
642339	31/12/2013	Teleimpresores	3.077.341
661427	26/12/2013	Viáticos	470
660772	13/12/2013	Dif. Extensiones horarias	1.400
655013	06/12/2013	Preinco	100.000
658065	26/12/2013	Ulbrika Uruguay S.A.	200.000
			25.177.500

Total	25.177.500
--------------	-------------------

CAJAS CHICAS

Anexo V

Turismo Oficina	10.000
Turismo Arapey	20.000
Turismo Arapey Hotel	3.000
Tesorería IMS	2.000
Comisiones vecinales	3.000
Junta Local Villa Constitución	10.000
Junta Local de Belén	10.000
Taller Municipal (servicios públicos)	10.000
Taller Municipal (almacen)	4.000
Conserjería	3.000
Junta Departamental	10.000
Programa Alimentario	2.000
Junta Local de San Antonio	8.000
Junta Local de Valentin	10.000
Almacén de Repuestos Gramon	10.000
Junta Local de Pueblo Fernández	5.000
Hogar de Ancianos	2.000
Oficina de Compras	6.000
Almacén Garage	10.000
Junta Local de Lavalleja	10.000
Oficina de Deportes	3.000
Obras Vialidad	10.000
Comisión eventos populares	5.000
Corralón Municipal	5.000
Sector Necropolis	3.000
Hogar Dos Naciones	2.000
Hogar Universitario	2.000
Coordinador Juntas Locales	10.000
Desarrollo Humano y Social	6.000
Cultura	5.000
Taller Vial	10.000
Oficina de Montevideo	5.000
Área Salubridad	7.000
Almacén ómnibus	10.000
Deportes Torneo Sudamericano	5.000
Desarrollo Productivo	5.000
Oficina de la Juventud	3.000
Salud e Higiene (Clínica)	5.000
Dirección de Tránsito y Transporte	4.000
Se. Intendente David de Lima	20.000
Centro Termal Daymán	21.800
Secretaría Integrada	8.000
ZOO	4.000
Coord. Servicio de limpieza	4.000
Contralor y Vigilancia	4.000
Gerencia Casa de Gobierno	8.000
Coord. Deptal. Medio Ambiente	3.000
Departamento de Obras	5.000
	330.800

Certificados DGI**ANEXO VI**

Nº ORDEN	CERT. DGI	IMPORTE
561827	38341	4490
579309	42489	3065
564603	38334	4266
548769	36700	3008
556213/550394	36699	7434
554440/548226	36702	7434
548455	34448	3717
552336	36999	3717
561082	37297	9391
559075	37299	8846
593886/591638	45.277	4295
595527/594034	45.272	3901
597960/595844	45.275	4346
602356		12960
602580		6758
595823		3349
Total	-	90.975

Monedas Conmemorativas **55.000**

TOTAL 145.975

ANEXO VII**Otros viáticos pendientes**

NUMERO	FECHA	TITULAR	IMPORTE
661148	31/12/2013		470
661426	31/12/2013		1.875
661140	31/12/2013		3.760
661137	31/12/2013		2.350
661314	31/12/2013		1.175
661138	31/12/2013		1.250
661515	30/12/2013		30.875
661142	30/12/2013		1.175
661082	23/12/2013		1.175
660914	20/12/2013		3.675
659975	29/11/2013		1.000
659108	27/11/2013		6.800
660861	18/12/2013		4.700
660799	18/12/2013		2.892
660473	18/12/2013		5.320
659224	27/11/2013		2.595
660479	12/12/2013		940
660220	11/12/2013		3.525
659910	06/12/2013		585
659586	05/12/2013		4.830
658832	17/10/2013		1.246
655899	17/10/2013		2.790
656420	11/10/2013		1.395
655232	20/09/2013		5.580
630292	02/10/2012		1.000
648800	12/08/2013		4.853
			97.831

***** INTENDENCIA de SALTO *****
RENDICION DE CUENTAS EJERCICIO 2013
 (Importes en pesos uruguayos corrientes)

Fondo Rendir - Importes Saldo - Tesoreria

Nº Fondo	Fecha	Salida \$ (Entrega)	Entrada \$ (Dev.)	Saldo (Sal - Ent)	Destinatario	Orden Pago
8650	21/01/2006	7.500	-	7.500	CARLOS RODRIGUEZ	Jurídica 0
10369	03/10/2007	133.980	-	133.980	DENIS DUTRA	Expte. 2012-66314 0
10454	19/10/2007	1.300	-	1.300	GARY SILVA	Expte. 2012-66314 0
10640	19/11/2007	72.592	-	72.592	TESORERIA	Expte. 2012-66314 0
11168	12/03/2008	11.000	-	11.000	LEIVAS OMAR	Expte. 2012-66314 0
11510	16/06/2008	11.000	91	10.909	SOSA BERNASCONI HUGO JOSE	Expte. 2012-66314 527877
11719	08/08/2008	15.000	774	14.226	ALFONSO PATRICIA ANTONELLA	Jurídica 0
11754	14/08/2008	20.000	4	19.996	ALFONSO PATRICIA ANTONELLA	Jurídica 0
11764	18/08/2008	25.000	3.714	21.286	ALFONSO PATRICIA ANTONELLA	Jurídica 0
12023	03/10/2008	2.400	6	2.394	SILVA CAYETANO GARRI HENRRI	Expte. 2012-66314 536984
13372	16/10/2009	9.000	28	8.972	BALDASSINI GRILLI VERONICA JANNETTE	Jurídica 565177
13475	30/12/2009	8.000	-	8.000	LOMBARDO VIERA LUCIANA YESSICA	Jurídica 565157
13486	17/11/2009	1.500	-	1.500	ELLIOTT TAVERNABERRY CATALINA LILIAN	Jurídica 0
13508	23/11/2009	9.000	2	8.998	BISIO CARBALLO NATALIA	Jurídica 565168
13568	09/12/2009	9.800	800	9.000	FERREIRA BERTOLOTTO SILVANA	Jurídica 565165
13578	11/12/2009	9.985	785	9.200	BISIO CARBALLO NATALIA	Jurídica 565164
13618	31/12/2009	9.000	-	9.000	COSTA ELENA SOLEDAD	Jurídica 565179
13637	04/01/2010	9.500	-	9.500	COSTA ELENA SOLEDAD	Jurídica 0
13638	04/01/2010	9.500	3	9.497	DIAZ JESSICA	Jurídica 0
13664	02/02/2010	9.500	-	9.500	COSTA ELENA SOLEDAD	Jurídica 0
14162	18/06/2010	70.000	5.484	64.516	DUTRA RODRIGUEZ NERY DENIS	Expte. 2012-66314 577199
14440	15/09/2010	2.060	-	2.060	DANIEL BRUM	Expte. 2012-66314 0
14547	14/10/2010	800	-	800	ALVAREZ ALBERTO	Expte. 2012-66314 0
15849	28/12/2012	14.000	-	14.000	FAGUNDEZ MARIA ALEJANDRA	rendida 648883
16128	06/06/2012	3.770	-	3.770	YAUQUE RICARDO	pendiente 0
16577	28/11/2012	3.770	-	3.770	FLORES JULIO	rendida 667358
16702	04/12/2012	1.600	-	1.600	PEDETTI, SERGIO	pendiente 0
16764	17/12/2012	1.800	-	1.800	MARTINEZ PABLO	pendiente 0
16877	07/02/2013	9.350	78	9.272	FERNANDO FERRARI	rendida 650210
16880	26/12/2013	35.000	-	35.000	SOUTO, CARLOS	rendida 661904
16889	15/02/2013	720.000	2.921	717.079	SUETTA FREITAS LUIS IGNACIO	rendida 641697
16979	26/11/2013	35.000	-	35.000	VIERA GUSTAVO	rendida 665248
16982	12/04/2013	2.000	-	2.000	TORTEROLO, WASHINGTON	rendida 647260
17218	30/12/2013	3.000	-	3.000	REGUEIRA, J. FRANCISCO	rendida 661901
17289	10/06/2013	2.320	1.140	1.180	ALMEIDA FAGUNDEZ JUAN GABRIEL	rendida 649469
17297	24/10/2013	123.188	-	123.188	PRESENTADO, JOSE LUIS	rendida 664934
17341	24/06/2013	1.000	438	562	VARELA GUSTAVO	rendida 650452
17342	25/06/2013	850	-	850	FRANCHIS FRANCHINI JORGE HUGO	rendida 0
17472	01/08/2013	1.570	627	943	ROCHON, LEWIS	rendida 664935
17545	20/08/2013	5.000	-	5.000	LAPAZ GUSTAVO	pendiente 0
17563	26/08/2013	15.000	6.824	8.177	AGUIRRE JOSE MARIA	rendida 661547
17620	05/09/2013	8.000	1.484	6.516	RICHARD MARTHA	rendida 664852
17651	10/09/2013	7.000	2.118	4.882	FERREIRA, MAURICIO	rendida 661886
17653	17/09/2013	7.000	-	7.000	RECIOY, JORGE	rendida 655161
17654	11/09/2013	7.000	2.361	4.639	PROSERPIO, MONICA	rendida 661377
17672	12/09/2013	10.190	5.427	4.764	CASTAGNARO JORGE	rendida 667065
17713	01/10/2013	1.500	237	1.263	DE SOUZA, BETANIA	rendida 664851
17721	02/10/2013	9.660	3.220	6.440	DIEZ LEDESMA ELINA FABIANA	rendida 667066
17765	15/10/2013	8.595	3.818	4.777	FERRARI ALBERTONI JAVIER ANDRES	rendida 661907
17797	31/10/2013	15.000	-	15.000	AGUIRRE JOSE MARIA	rendida 661905
17801	24/10/2013	10.000	2.660	7.340	COMPA ALVARO	rendida 659589
17803	25/10/2013	1.000	346	654	CINCUNEGUI FEDERICO	rendida 664853
17804	28/10/2013	10.000	1.779	8.221	DE BRUM HORACIO	rendida 661908
17806	31/12/2013	1.281	-	1.281	PEREIRA CASTRO GOMEZ CLODOMIRA	rendida 661677
17821	18/12/2013	30.000	-	30.000	ALBERTONI, MARIA GABRIELA	rendida 661682
17834	03/12/2013	4.060	-	4.060	MOREIRA MIGUEL	rendida 661680
17836	31/12/2013	3.000	-	3.000	PEREIRA CASTRO GOMEZ CLODOMIRA	rendida 661678

***** INTENDENCIA de SALTO *****
RENDICION DE CUENTAS EJERCICIO 2013
 (Importes en pesos uruguayos corrientes)

Fondo Rendir - Importes Saldo - Tesoreria

Nº Fondo	Fecha	Salida \$ (Entrega)	Entrada \$ (Dev.)	Saldo (Sal - Ent)	Destinatario		Orden Pago
17839	05/11/2013	13.950	-	13.950	BERNAOLA MARQUEZ RAMIRO MARTIN	anulado	0
17851	06/11/2013	6.952	5.871	1.081	GARET, LEONARDO	rendida	661562
17852	06/11/2013	11.190	5.194	5.996	CASTAGNARO JORGE	rendida	667067
17854	17/12/2013	4.060	-	4.060	FURTADO MARIO	rendida	661372
17858	23/12/2013	4.060	-	4.060	RODRIGUEZ NELLY	rendida	661382
17869	08/11/2013	37.497	-	37.497	LIZASOAIN SILVA SERGIO ENRIQUE	rendida	667324
17874	12/11/2013	3.500	-	3.500	FERNANDO FERRARI	rendida	662195
17878	11/12/2013	4.060	-	4.060	CARDOZO, JOSE ANTONIO	rendida	661391
17879	11/12/2013	4.060	-	4.060	MARQUEZ, MARIA DE LOS ANGELES	rendida	661392
17880	12/12/2013	4.060	-	4.060	BACCARO JOSE	rendida	661384
17884	13/11/2013	7.000	-	7.000	RODRIGUEZ NELLY	rendida	665250
17889	13/11/2013	400	-	400	DIAZ, MIRIAM	pendiente	0
17892	13/11/2013	2.808	-	2.808	IGLESIAS ANDREA	rendida	662596
17897	11/12/2013	4.060	-	4.060	DELSA PAULINO	rendida	661387
17902	18/11/2013	4.060	-	4.060	GIAMBIASSI, ANA MARIA	rendida	663446
17906	19/12/2013	4.060	-	4.060	FLORES JULIO	rendida	661378
17912	19/11/2013	12.790	-	12.790	DAVID DE LIMA, LUIS MIGUEL	rendida	662396
17913	20/11/2013	10.000	-	10.000	GOMEZ ELBIO MARTIN	anulada	0
17915	20/11/2013	42.000	84	41.916	JAUME ALCARAZ ERNESTO DANIEL	rendida	661903
17918	21/11/2013	15.200	-	15.200	AGUIRRE JOSE MARIA	rendida	664961
17920	21/11/2013	2.700	-	2.700	LIMA VALVERDE RAMOS TERESA MERCEDES	pendiente	0
17921	21/11/2013	70.000	313	69.687	SUETTA FREITAS LUIS IGNACIO	rendida	659637
17923	22/11/2013	2.600	-	2.600	REPETTO, DANIELA	pendiente	0
17924	25/11/2013	10.000	5.058	4.942	BENITEZ BIASINI JUAN ALBERTO	rendida	661900
17927	17/12/2013	4.060	-	4.060	BEASLEY CARLOS	rendida	661371
17928	18/12/2013	4.060	-	4.060	FRANCHI, JULIO CESAR	rendida	661906
17929	25/11/2013	4.060	-	4.060	COUTINHO GONZALO	rendida	662999
17932	26/11/2013	10.000	7.334	2.667	DA COSTA PORTO, ENRIQUE	rendida	661385
17933	26/11/2013	10.060	-	10.060	ALBERTO DE MORA	anulada	0
17940	27/11/2013	4.060	-	4.060	SILVA CARLOS	rendida	662196
17945	27/11/2013	5.355	-	5.355	MOLTENI BIASINI GONZALO MIGUEL	anulada	0
17948	17/12/2013	1.500	-	1.500	AGUIRRE JOSE MARIA	rendida	661379
17949	24/12/2013	4.060	-	4.060	SILVA MONICA	rendida	661498
17950	29/11/2013	4.060	60	4.000	DE SOUZA, ANTONIO	rendida	661885
17952	23/12/2013	4.060	-	4.060	DE LA IGLESIA ANDRES	rendida	661380
17956	03/12/2013	1.500	1.026	474	DE SOUZA, BETANIA	rendida	661344
17958	03/12/2013	1.500	-	1.500	CATTANI MARCELO	pendiente	0
17959	03/12/2013	1.200	-	1.200	GARCIA, FRANCISCO	rendida	665811
17960	03/12/2013	600	-	600	CHIRIFF NESTOR	anulado	0
17963	03/12/2013	4.060	-	4.060	MOREIRA MIGUEL	rendida	662391
17965	18/12/2013	4.060	-	4.060	COSTA, ROXANA	rendida	661375
17966	03/12/2013	4.060	-	4.060	BONET PABLO	rendida	662390
17967	03/12/2013	4.060	-	4.060	MENONI DARIO	rendida	661945
17968	03/12/2013	4.060	-	4.060	SOTO GILBERTO	rendida	664735
17969	12/12/2013	2.000	-	2.000	AGUIRRE JOSE MARIA	rendida	661389
17970	30/12/2013	4.060	-	4.060	RECIOY, JORGE	rendida	661887
17975	04/12/2013	3.395	1.522	1.873	BROGLIO MENDEZ CARLOS FRANCISCO	rendida	661361
17976	04/12/2013	4.060	-	4.060	OCAMPO GRISELDA	rendida	661942
17977	04/12/2013	4.060	-	4.060	ETCHAMENDI, JOSE	rendida	662400
17978	04/12/2013	4.060	-	4.060	CARDOZO GRANDENEL	rendida	664738
17979	05/12/2013	4.060	-	4.060	MAGNIN STELLA	rendida	661944
17980	05/12/2013	4.060	-	4.060	PROSERPIO, MONICA	rendida	661948
17982	05/12/2013	4.060	-	4.060	REYES ARIEL	rendida	664736
17984	05/12/2013	500	180	320	CAMARRI, JUAN	rendida	660681
17985	06/12/2013	10.000	-	-	FLORES GUTIERREZ ALCIDES MARIA	rendida	663449
17986	06/12/2013	1.395	-	1.395	DIEZ LEDESMA ELINA FABIANA	anulada	0
17987	09/12/2013	10.000	-	10.000	DE BRUM HORACIO	rendida	665635

***** INTENDENCIA de SALTO *****
RENDICION DE CUENTAS EJERCICIO 2013
 (Importes en pesos uruguayos corrientes)

Fondo Rendir - Importes Saldo - Tesoreria

Nº Fondo	Fecha	Salida \$ (Entrega)	Entrada \$ (Dev.)	Saldo (Sal - Ent)	Destinatario	Orden Pago
17988	09/12/2013	1.617	46	1.571	CAMPANELLA LOURDES	rendida 661345
17989	09/12/2013	15.000	12.380	2.621	CASTILLO, FABRICIO	rendida 661374
17990	30/12/2013	4.060	-	4.060	OCAMPO, EDMUNDO	rendida 661884
17991	11/12/2013	6.817	-	6.817	AVALOS ANGEL ENRIQUE	rendida 661390
17993	10/12/2013	4.060	-	4.060	ALBISU, MANUEL	rendida 661947
17994	10/12/2013	7.790	2.684	5.106	PERTUSATTI MUSES JOSE LUIS	rendida 661346
17997	11/12/2013	4.060	-	4.060	BACCARO JOSE	rendida 661888
17998	12/12/2013	7.300	10	7.290	JAUME ALCARAZ ERNESTO DANIEL	rendida 661349
17999	12/12/2013	735	415	320	CAMARRI, JUAN	rendida 661364
18000	12/12/2013	4.060	-	4.060	MARQUEZ, MARIA DE LOS ANGELES	rendida 662393
18001	12/12/2013	4.060	-	4.060	CARDOZO, JOSE ANTONIO	rendida 662393
18003	13/12/2013	4.060	-	4.060	DELSA PAULINO	rendida 661946
18005	30/12/2013	2.300	-	2.300	SAMIT SOTO NELSON MIGUEL	rendida 661636
18006	16/12/2013	1.395	-	1.395	TORTEROLO, WASHINGTON	anulada 0
18007	18/12/2013	42.380	-	42.380	MARTINEZ CARLOS	rendida 661373
18008	16/12/2013	10.595	4.384	6.211	COMP A ALVARO	rendida 661563
18010	17/12/2013	10.000	-	10.000	DA COSTA PORTO, ENRIQUE	rendida 662914
18011	17/12/2013	4.060	-	4.060	FURTADO MARIO	rendida 662701
18012	17/12/2013	4.060	-	4.060	BEASLEY CARLOS	rendida 662394
18013	17/12/2013	4.060	-	4.060	PERTUSATTI BEPPO, MARTIN A.	rendida 662392
18014	18/12/2013	11.190	5.260	5.930	CASTAGNARO JORGE	rendida 661499
18015	19/12/2013	735	415	320	CAMARRI, JUAN	rendida 661383
18016	19/12/2013	1.395	-	1.395	FERRANDO, SERGIO	anulada 0
18017	19/12/2013	4.060	-	4.060	FLORES JULIO	rendida 662699
18018	19/12/2013	4.060	-	4.060	FRANCHI, JULIO CESAR	rendida 664310
18023	20/12/2013	17.790	-	17.790	ACUÑA SERGIO-MAYOR RETIRADO	rendida 662593
18024	23/12/2013	16.900	27	16.873	ALMEIDA AMARO ROBERT DARIO	rendida 661393
18025	23/12/2013	2.435	-	2.435	ROCHON, LEWIS	anulada 0
18026	23/12/2013	4.425	-	4.425	PIANTKOSKI DE SOUZA LEONEL	anulada 0
18027	23/12/2013	1.205	-	1.205	GORI FLEITA CARLOS ALBERTO	rendida 662194
18028	24/12/2013	4.060	-	4.060	DE LA IGLESIA ANDRES	rendida 664729
18029	24/12/2013	4.000	-	4.000	PAIQUE CARDOZO MATIAS GABRIEL	pendiente 0
18030	26/12/2013	4.060	-	4.060	RODRIGUEZ NELLY	rendida 664967
18031	26/12/2013	10.000	7.205	2.795	JAUME ALCARAZ ERNESTO DANIEL	rendida 661893
18033	30/12/2013	1.500	-	-	MARTINEZ ROMAN JOSE LUIS	rendida 662913
		2.216.417	106.635	2.098.282		
				Total=	2.109.782	

***** INTENDENCIA de SALTO *****
RENDICION DE CUENTAS EJERCICIO 2013
 (Importes en pesos uruguayos corrientes)

Tesoreria Municipal - 31 de diciembre de 2013

DEPOSITOS EN GARANTIA DE TERCEROS - DOCUMENTOS

Empresa	Fecha	FINAL
DELMITA	07/10/2011	197.500
BORDONIX	11/10/2011	197.000
ITAI	03/01/2012	2.032.932
CABLITUR S.A.	06/02/2012	290.400
ADILMER	28/02/2012	400.000
JOSE CUJO	28/02/2012	250.000
BISIO HNOS	12/03/2012	105.600
BISIO HNOS	21/03/2012	55.000
DELMITA	30/03/2012	368.361
BISIO HNOS	08/05/2012	1.234.750
BORDONIX	08/05/2012	88.300
BISIO HNOS	28/05/2012	108.900
BISIO HNOS	13/06/2012	211.500
INCOCI S.A.	14/06/2012	212.500
LEMIRO	14/06/2012	212.500
RAMON ALVAREZ	14/06/2012	212.500
PARADA 19	20/06/2012	213.000
ALFREDO PEIRANO	24/07/2012	579.368
ITAI	07/08/2012	2.126.281
JOSE CUJO	22/08/2012	263.406
BISIO HNOS	27/08/2012	247.500
BISIO HNOS	29/08/2012	206.225
EL REVOLTIJO	30/08/2012	95.345
SOMICAR	30/08/2012	1.000.000
SURIL	30/08/2012	66.495
SOC. URUGUAYA DE ESMALTADO	19/11/2012	33.000
RAMON ALVAREZ	12/12/2012	2.300.000
SOC. URUGUAYA DE ESMALTADO	11/01/2013	132.000
PIMATUR S.A.	27/02/2013	226.800
SURIL	27/02/2013	226.800
AUTOLIDER	27/02/2013	226.800
TELEIMPRESORES	01/03/2013	163.868
RAMON ALVAREZ	27/09/2013	529.000
ALFREDO PEIRANO	23/10/2013	152.200
TOTAL		14.965.831

ARQUEO DE CAJA

En el local de la Tesorería de la Empresa de Omnibus Municipal, a los 31 días del mes de Diciembre de dos mil trece, se efectúa un arqueo de caja el que se ajusta al siguiente detalle:

SALDO CONTABLE AL CIERRE DEL DÍA ANTERIOR	\$	115.343
VARIOS		976
VALES	\$	39.180
CAMBIO GUARDAS Y RECIBIDORES	\$	30.200
FACTURAS	\$	4.682
VIATICOS	\$	188
REPOSICION CONTADURIA		
SALDO FINAL DE CAJA	\$	75.226

EFFECTIVO

0 billetes de	2.000	-
10 "	1.000	10.000
"	500	-
6 "	200	1.200
85 "	100	8.500
90 "	50	4.500
416 "	20	8.320
248 monedas de	10	2.480
624 "	5	3.120
448 "	2	896
1101 "	1	1.101

Total Moneda Nacional **40.117**

SALDO CONTABLE AL MOMENTO DEL ARQUEO **\$** **115.343**


Denis de Souza Leites
Auditoria Interna


Cr. Alejandro Campos
Auditoria Interna


Cra. Ximena Sanchez
Tribunal de Cuentas


Julio Chapino
Emp. Omnibus
Tesoraria
División Transporte

Salto, 31 de diciembre de 2013

Arqueo de Caja Oficina de Turismo

Moneda Nacional

Billetes	Cantidad	Importe
2000	2	4.000,00
1000	66	66.000,00
500	16	8.000,00
200	11	2.200,00
100	20	2.000,00
20	2	40,00
10	1	10,00
5	1	5,00
Total		82.255,00

Moneda Extranjera

Dólares


Billetes	Cantidad	Cotización	Importe
50	2	21,25	2.125,00
Total			2.125,00

Cheques

Numero	Banco	Importe
53342	Santander	30.960,98
177063	BBVA	6.000,00
Total		36.960,98

TOTAL	121.340,98
--------------	-------------------

Saldo de Caja coincide con el contable a la fecha


Lucía Moreira
Contaduría

Ana Luisa Macció
Contaduría

Susana Moretto
Oficina de Turismo

ACTA DE ARQUEO

En Administración de Termas del Arapey a los 31 días del mes de Diciembre de 2013 se efectúa un arqueo de caja el que se ajusta al siguiente detalle:

Comprobantes 53488

EFFECTIVO

Moneda Nacional


0	Billetes	de	\$ 2.000	\$ -
41	Billetes	de	\$ 1.000	41.000
2	"	"	\$ 500	1.000
0	"	"	\$ 200	-
9	"	"	\$ 100	900
0	"	"	\$ 50	-
1	"	"	\$ 20	20
6	monedas	de	\$ 10	60
0	"	"	\$ 5	-
1	"	"	\$ 2	2
9	"	"	\$ 1	9
0			Total	42.991


Tarjeta MasterCard 6.650

Reales 472 x 8,15 3.847

TOTAL 53.488


Ana Maccio
Contaduría


Ct. Alejandro Campos
Auditoría Interna


Ana Moron
Administración T. Arapey

ACTA DE ARQUEO

En Hotel de Termas del Arapey a los 31 días del mes de Diciembre de 2013,
se efectúa un arqueo de caja el que se ajusta al siguiente detalle:

Comprobantes Recaudación 48627

EFFECTIVO

Moneda Nacional


6	Billetes	de	\$ 2.000	12.000
29	Billetes	de	\$ 1.000	29.000
5	"	"	\$ 500	2.500
0	"	"	\$ 200	-
1	"	"	\$ 100	100
1	"	"	\$ 50	50
2	"	"	\$ 20	40
4	monedas	de	\$ 10	40
1	"	"	\$ 5	5
1	"	"	\$ 2	2
0	"	"	\$ 1	-
0				<u>43.737</u>


Pesos Argentinos
Reales 600 x 8,15

4.890

TOTAL 48.627


Ana Maccio
Contaduría


Cr. Alejandro Campos
Auditoría Interna


Gustavo Casco
Hotel Termas del Arapey

ACTA DE ARQUEO

En el Peaje de Termas del Arapey a los 31 días del mes de Diciembre de 2013 se efectúa un arqueo de caja el que se ajusta al siguiente detalle:

Comprobantes 34902

EFFECTIVO

Moneda Nacional

0	Billetes	de	\$ 2.000	\$ -
26	Billetes	de	\$ 1.000	26.000
3	"	"	\$ 500	1.500
0	"	"	\$ 200	-
0	"	"	\$ 100	-
1	"	"	\$ 50	50
1	"	"	\$ 20	20
0	monedas	de	\$ 10	-
0	"	"	\$ 5	-
4	"	"	\$ 2	8
0	"	"	\$ 1	-
0			Total	27.578

Tarjeta American Express 2.790

Tarjeta Visa 1.350

Reales 317 x 8,15 2.582

Argentinos 262 x 2,3 602

TOTAL 34.902

Ana Maccio
Contaduría

Cr. Alejandro Campos
Auditoría Interna

Laura Suarez
Peaje T. Arapey

ARQUEO DE CAJA

En Boletería de Termas del Daymán, el día 31 de Diciembre de 2013,
se efectúa un arqueo de caja el que se ajusta al siguiente detalle:

<u>Comprobantes de Ingresos</u>	URUG.	40000
	ARG 558*2,30	1284

RECAUDACION: \$ 41.284

MONEDA NACIONAL

27	"	\$	1.000	27.000
9	"	\$	500	4.500
19	"	\$	200	3.800
30	"	\$	100	3.000
9	"	\$	50	450
55	"	\$	20	1.100
4	monedas	\$	10	40
0	"	\$	5	-
0	"	\$	2	-
3	"	\$	1	3
SA 583 X 2,30				1.341

Total 41.234

Faltante de caja \$ 50

.....
CR. Alejandro Campos
Coordinador A. Interna

.....
Denis de Souza
Audit. Interna

.....
Alberto Fasana
Boletería Daymán

.....
Cra. Ximena Sanchez
Tribunal de Cuentas



INFORMACIÓN CERTIFICADA DE SALDOS

FECHA
07/01/2014

DEPENDENCIA SUC. SALTO 044

CONCEPTO
Cuentas Corrientes

N° DE CUENTA
044/000482/9

MONEDA
Pesos

A NOMBRE DE
INTENDENCIA MUNICIPAL DE SALTO

SALDO AL 31/12/2013

A : VUESTRO FAVOR

44.659.441,47

OTROS :

INTERESES.....

TOTAL A : VUESTRO FAVOR

44.659.441,47

IMPORTE TOTAL EN LETRAS

PESOS URUGUAYOS CUARENTA Y CUATRO MILLONES
SEISCIENTOS CINCUENTA Y NUEVE MIL CUATROCIENTOS
CUARENTA Y UNO CON 47/100.-M/NAL.-

P / BANCO DE LA REPUBLICA ORIENTAL DEL URUGUAY

JOSE M. GONZALEZ DEVITTA
Jefe de Sección al Público
Suc. Salto

Solicitud Iniciales

Tecnología y Operaciones
9200-11425-3331



INFORMACIÓN CERTIFICADA DE SALDOS

FECHA
07/01/2014

DEPENDENCIA SUC. SALTO 044

CONCEPTO
Cuentas Corrientes

Nº DE CUENTA
044/000483/7

MONEDA
Pesos

A NOMBRE DE
INTENDENCIA MUNICIPAL DE SALTO

SALDO AL 31/12/2013

A : NUESTRO FAVOR

1.238,89

OTROS :

INTERESES.....

TOTAL A : NUESTRO FAVOR

1.238,89

IMPORTE TOTAL EN LETRAS
PESOS URUGUAYOS UN MIL DOSCIENTOS TREINTA Y
OCHO CON 89/100.-M/NAL.- SALDO DEUDOR -

P / BANCO DE LA REPUBLICA ORIENTAL DEL URUGUAY

JOSE M. GONZALEZ DEVITA
Jefe Atención al Público
Suc. Salto

Solicitud Inicial

Tecnología y Operaciones
0200-110426-0261



INFORMACIÓN CERTIFICADA DE SALDOS

FECHA
07/01/2014

DEPENDENCIA SUC. SALTO 044

CONCEPTO Cuentas Corrientes

Nº DE CUENTA
044/000484/5

MONEDA
Pesos

A NOMBRE DE
INTENDENCIA MUNICIPAL DE SALTO

SALDO AL 31/12/2013

A : VUESTRO FAVOR

1.932.019,05

OTROS :

INTERESES.....

TOTAL A : VUESTRO FAVOR

1.932.019,05

IMPORTE TOTAL EN LETRAS
PESOS URUGUAYOS UN MILLON NOVECIENTOS TREINTA Y
DOS MIL DIECINUEVE CON 05/100.-M/NAL.-

P / BANCO DE LA REPUBLICA ORIENTAL DEL URUGUAY
JOSE M. GONZALEZ DEVITA
23/12/13 Atencion al Publico
Suc. Salto

Solicitud Iniciales

Tecnología y Conexiones
9202-115-26-0081



INFORMACIÓN CERTIFICADA DE SALDOS

FECHA
07/01/2014

DEPENDENCIA SUC. SALTO 044

CONCEPTO
Cuentas Corrientes

N° DE CUENTA
044/000867/6

MONEDA
Pesos

A NOMBRE DE
INTENDENCIA MUNICIPAL DE SALTO

SALDO AL 31/12/2013

A : VUESTRO FAVOR

4.079.177,28

OTROS :

INTERESES.....

TOTAL A : VUESTRO FAVOR

4.079.177,28

IMPORTE TOTAL EN LETRAS

PESOS URUGUAYOS CUATRO MILLONES SETENTA Y
NUEVE MIL CIENTO SETENTA Y SIETE CON 28/100.-M/NAL.-

P / BANCO DE LA REPUBLICA ORIENTAL DEL URUGUAY

JOSE M. GONZALEZ DEVITTA
Jefe Atención al Público
Suc. Salto

Solicitud Iniciales

Tecnología y Operaciones
9205-110420-001



INFORMACIÓN CERTIFICADA DE SALDOS

FECHA
07/01/2014

DEPENDENCIA SUC. SALTO 044

CONCEPTO Cuentas Corrientes

Nº DE CUENTA
044/000932/3

MONEDA
Pesos

A NOMBRE DE
INTENDENCIA MUNICIPAL DE SALTO

SALDO AL 31/12/2013

A: VUESTRO FAVOR

1.169.098,00

OTROS :

INTERESES.....

TOTAL A: VUESTRO FAVOR

1.169.098,00

IMPORTE TOTAL EN LETRAS

PESOS URUGUAYOS UN MILLON CIENTO SESENTA Y
NUEVE MIL NOVENTA Y OCHO.- M/NAL.-

P / BANCO DE LA REPUBLICA ORIENTAL DEL URUGUAY

2014 M. GONZALEZ DEVITTA
Jefe Atención al Público
Suc. Salto

Solicitud Iniciales

Tecnología y Operaciones
9203-110420-0081



INFORMACIÓN CERTIFICADA DE SALDOS

FECHA
07/01/2014

DEPENDENCIA SUC. SALTO 044

CONCEPTO Cuentas Corrientes

N° DE CUENTA
044/001030/9

MONEDA
Pesos

A NOMBRE DE
INTENDENCIA MUNICIPAL DE SALTO

SALDO AL 31/12/2013

A : NUESTRO FAVOR

170,42

OTROS :

INTERESES.....

TOTAL A : NUESTRO FAVOR

170,42

IMPORTE TOTAL EN LETRAS
PESOS URUGUAYOS CIENTO SETENTA CON 42/100.-MNAL.-
SALDO DEUDOR.-

P / BANCO DE LA REPUBLICA ORIENTAL DEL URUGUAY
27 DEC 2013
JES M. GONZALEZ DEVITTA
Jefe Atención al Público
SUC. Salto

Solicitud Iniciales

Tecnología y Operaciones
800-11-3425-3061



INFORMACIÓN CERTIFICADA DE SALDOS

FECHA
07/01/2014

DEPENDENCIA SUC. SALTO 044

CONCEPTO Cuentas Corrientes

N° DE CUENTA
044/001031/7

MONEDA
Pesos

A NOMBRE DE
INTENDENCIA MUNICIPAL DE SALTO

SALDO AL 31/12/2013

A : VUESTRO FAVOR

7.269,74

OTROS :

INTERESES.....

TOTAL A : VUESTRO FAVOR

7.269,74

IMPORTE TOTAL EN LETRAS
PESOS URUGUAYOS SIETE MIL DOSCIENTOS SESENTA Y
NUEVE CON 74/100..M/NAL.-

P / BANCO DE LA REPUBLICA ORIENTAL DEL URUGUAY
277 JOSE M. GONZALEZ DEVITTA
Jefe Atención al Público
Suc. Salto

Solicitud Iniciales

Tecnología y Operaciones
6200-110126-0261



INFORMACIÓN CERTIFICADA DE SALDOS

FECHA
07/01/2014

DEPENDENCIA SUC. SALTO 044

CONCEPTO Cuentas Corrientes

N° DE CUENTA
044/001032/5

MONEDA
Pesos

A NOMBRE DE
INTENDENCIA MUNICIPAL DE SALTO

SALDO AL 31/12/2013

A : VUESTRO FAVOR

26.719,39

OTROS :

INTERESES.....

TOTAL A : VUESTRO FAVOR

26.719,39

IMPORTE TOTAL EN LETRAS
PESOS URUGUAYOS VEINTISEIS MIL SETECIENTOS
DIECINUEVE CON 39/100.-M/NAL.-

P / BANCO DE LA REPUBLICA ORIENTAL DEL URUGUAY
JOSE M. GONZALEZ DEVITTA
Poderado al Publico
Suc. Salto

Solicitud Iniciales

Tecnología y Consultores
8000-115429-3061


INFORMACIÓN CERTIFICADA DE SALDOS

 FECHA
07/01/2014

DEPENDENCIA SUC. SALTO 044

 CONCEPTO
Caja de Ahorros

 N° DE CUENTA
044/028023/1

 MONEDA
Pesos

 A NOMBRE DE
INTENDENCIA MUNICIPAL DE SALTO

SALDO AL 31/12/2013

A : VUESTRO FAVOR

517,00

OTROS :

INTERESES.....

TOTAL A : VUESTRO FAVOR

517,00

 IMPORTE TOTAL EN LETRAS
PESOS URUGUAYOS QUINIENTOS DIECISIETE.-M/NAL.-

P / BANCO DE LA REPUBLICA ORIENTAL DEL URUGUAY

 JOSE M. GONZALEZ DEVITTA
Jefe Atención al Público
Suc. Salto

 Solicitad Iniciales
Tecnología y Operaciones
8000-115425-3061



INFORMACIÓN CERTIFICADA DE SALDOS

FECHA
07/01/2014

DEPENDENCIA SUC. SALTO 044

CONCEPTO
Cuentas Corrientes

Nº DE CUENTA
044/001073/9

MONEDA
Pesos

A NOMBRE DE
INTENDENCIA MUNICIPAL DE SALTO

SALDO AL 31/12/2013

A : NUESTRO FAVOR

1.032,15

OTROS :

INTERESES.....

TOTAL A : NUESTRO FAVOR

1.032,15

IMPORTE TOTAL EN LETRAS
PESOS URUGUAYOS UN MIL TREINTA Y DOS CON
15/100.-M/NAL.-SALDO DEUDOR.-

P / BANCO DE LA REPUBLICA ORIENTAL DEL URUGUAY
JOSE M. GONZALEZ JEFETA
Jefe Atencion al Publico
Suc. Salto
201307000 237

Solicitado Iniciales
Tecnología y Operaciones
900410420-001



INFORMACIÓN CERTIFICADA DE SALDOS

FECHA
07/01/2014

DEPENDENCIA SUC. SALTO 044

CONCEPTO
Caja de Ahorros

Nº DE CUENTA
044/007417/3

MONEDA
Dólares Billetes

A NOMBRE DE
INTENDENCIA MUNICIPAL DE SALTO

SALDO AL 31/12/2013

A : VUESTRO FAVOR

1.959,32

OTROS :

INTERESES.....

TOTAL A : VUESTRO FAVOR

1.959,32

IMPORTE TOTAL EN LETRAS
DOLARES USA UN MIL NOVECIENTOS CINCUENTA Y NUEVE
CON 32 CENTAVOS.-

P / BANCO DE LA REPUBLICA ORIENTAL DEL URUGUAY
JOSE M. GONZALEZ DE ARISTIZABAL
Jefe Atencion al Publico
Suc. Salto

Solicitud Iniciales

Tecnología y Operaciones
9203-115425-0081



INFORMACIÓN CERTIFICADA DE SALDOS

FECHA
07/01/2014

DEPENDENCIA SUC. SALTO 044

CONCEPTO
Cuentas Corrientes

Nº DE CUENTA
044/000538/3

MONEDA
Dólares Billetes

A NOMBRE DE
INTENDENCIA MUNICIPAL DE SALTO

SALDO AL 31/12/2013

A : VUESTRO FAVOR

5.826,84

OTROS :

INTERESES.....

TOTAL A : VUESTRO FAVOR

5.826,84

IMPORTE TOTAL EN LETRAS
DOLARES USA CINCO MIL OCHOCIENTOS VEINTISEIS CON
84 CENTAVOS.-

P / BANCO DE LA REPUBLICA ORIENTAL DEL URUGUAY

JOSE M. GONZALEZ DEVITTA
Jefe Atención al Público
Suc. Salto

Solicitud Iniciales

Tecnología y Operaciones
0220-113428 0261



INFORMACIÓN CERTIFICADA DE SALDOS

FECHA
07/01/2014

DEPENDENCIA SUC. SALTO 044

CONCEPTO
Caja de Ahorros

Nº DE CUENTA
044/024218/4

MONEDA
Euros Billetes

A NOMBRE DE
INTENDENCIA MUNICIPAL DE SALTO

SALDO AL 31/12/2013

A : VUESTRO FAVOR

910,45

OTROS :

INTERESES.....

TOTAL A : VUESTRO FAVOR

910,45

IMPORTE TOTAL EN LETRAS
EUROS BILLETE NOVECIENTOS DIEZ CON 45/100.-

P / BANCO DE LA REPUBLICA ORIENTAL DEL URUGUAY
JOSE M. GONZALEZ DEVITTA
Jefe Atencion al Publico
Suc. Salto

Solicitud Iniciales

Tecnología y Operaciones
2013-110426-0081

***** INTENDENCIA de SALTO *****
RENDICION DE CUENTAS EJERCICIO 2013
 (Importes en pesos corrientes)

CERTIFICADOS BANCARIOS: SE ADJUNTA LA RENDICIÓN DE CUENTAS QUE TIENE EL MUNICIPIO CON EL BANCO DE LA REPUBLICA ORIENTAL DEL URUGUAY, CON LOS REGISTROS LLEVADOS EN LA DIVISIÓN CONTADURÍA

1- CUENTAS EN EL BANCO DE LA REPUBLICA ORIENTAL DEL URUGUAY

LA DIFERENCIA QUE SURGE DEL SALDO BANCARIO DE LA CUENTA CORRIENTE NRO.044000482-9 ES DEBIDO A:

SALDO SEGUN CERTIFICADO BANCARIO \$ 44.659.441

SE DEDUCE:

Importes contabilizados por el B.R.O.U. en diciembre/13 y por la División Contaduría en enero/14.-

Traspaso de fondos	\$	1.136
Traspaso de fondos	\$	5.385
Traspaso de fondos	\$	675
Traspaso de fondos	\$	523
Traspaso de fondos	\$	2.668
Traspaso de fondos	\$	1.705
Traspaso de fondos	\$	2.260
Traspaso de fondos	\$	2.075
Traspaso de fondos	\$	4.445
Traspaso de fondos	\$	7.822
Traspaso de fondos	\$	1.158
Traspaso de fondos	\$	8.227
Traspaso de fondos	\$	3.150
Traspaso de fondos	\$	9.110
Traspaso de fondos	\$	15.300
Traspaso de fondos	\$	2.006
Traspaso de fondos	\$	3.000
Traspaso de fondos	\$	3.414
Traspaso de fondos	\$	11.468
Traspaso de fondos	\$	475
Traspaso de fondos	\$	14.094
Traspaso de fondos	\$	458
Traspaso de fondos	\$	5.315
Traspaso de fondos	\$	13.736
Traspaso de fondos	\$	829.562
Traspaso de fondos	\$	4.380
Traspaso de fondos	\$	3.801
Traspaso de fondos	\$	28.000
Traspaso de fondos	\$	9.421
Traspaso de fondos	\$	6.526
Traspaso de fondos	\$	3.981
Traspaso de fondos	\$	3.945
Traspaso de fondos	\$	585
Traspaso de fondos	\$	3.680
Traspaso de fondos	\$	2.995
Traspaso de fondos	\$	4.300.000
Traspaso de fondos	\$	14.878
Traspaso de fondos	\$	12.964
Traspaso de fondos	\$	1.573
Traspaso de fondos	\$	11.470
Traspaso de fondos	\$	6.132
Traspaso de fondos	\$	14.911
Traspaso de fondos	\$	28.175
Traspaso de fondos	\$	41.498
Traspaso de fondos	\$	4.800
Traspaso de fondos	\$	5.763
Traspaso de fondos	\$	456
Traspaso de fondos	\$	2.050
Traspaso de fondos	\$	15.000
Traspaso de fondos	\$	3.602
Traspaso de fondos	\$	346.239
Traspaso de fondos	\$	86.794
Traspaso de fondos	\$	82.367
Traspaso de fondos	\$	5.995.153

***** INTENDENCIA de SALTO *****
RENDICION DE CUENTAS EJERCICIO 2013
 (Importes en pesos corrientes)

Importes contabilizados por División Contaduría en diciembre/13 y por el
 B.R.O.U. enero/14

Cheque	Nro. 931	\$	200.148	
Cheque	Nro. 932	\$	101.243	
Cheque	Nro. 933	\$	151.260	
Cheque	Nro. 938	\$	100.000	
Cheque	Nro. 944	\$	50.030	
Cheque	Nro. 946	\$	136.310	
Cheque	Nro. 965	\$	233.644	
Cheque	Nro. 966	\$	401.188	
Cheque	Nro. 968	\$	36.541	
Cheque	Nro. 972	\$	229.826	
		\$	33.839.210	
				\$ 35.479.400

SE SUMA

Importes contabilizados por la División Contaduría en diciembre/13
 y por el B.R.O.U. en enero/14

Deposito	\$	10.000	
Deposito	\$	27.875	
Deposito	\$	4.000	
Deposito	\$	29.854	
Deposito	\$	2.191	
Deposito	\$	3.212	
Deposito	\$	50.194	
Deposito	\$	5.239	
Deposito	\$	5.491	
Deposito	\$	6.444	
Deposito	\$	12.100	
Deposito	\$	5.000	
Débito	\$	1.072	
Débito	\$	174	
Deposito	\$	6.546	
Deposito	\$	17.372	
Deposito	\$	16.108	
Deposito	\$	6.939	
Deposito	\$	2.182	
Deposito	\$	6.546	
Deposito	\$	7.794	
			\$ 226.333

SALDO C.I. de S.	\$ 3.411.221
-------------------------	---------------------

LA DIFERENCIA QUE SURGE DEL SALDO BANCARIO DE LA CUENTA CORRIENTE
 NRO. **044000483-7** ES DEBIDO A:

SALDO SEGUN CERTIFICADO BANCARIO \$ (1.239)

SE SUMA

Importes contabilizados por la División Contaduría en diciembre/13
 y por el B.R.O.U. en enero/14

Débito	\$	1.072	
Débito	\$	174	
			\$ 1.246
SALDO C.I. de S.		\$	7

LA DIFERENCIA QUE SURGE DEL SALDO BANCARIO DE LA CUENTA CORRIENTE
 NRO. **044000484-5** ES DEBIDO A:

SALDO SEGUN CERTIFICADO BANCARIO \$ 1.932.019

SE DEDUCE:

Importes contabilizados por el B.R.O.U. en diciembre/13 y por la División
 Contaduría en enero/14

Traspaso de fondos	\$	3.899	
Traspaso de fondos	\$	5.000	
Traspaso de fondos	\$	5.047	
Traspaso de fondos	\$	4.938	
Traspaso de fondos	\$	2.104	
Traspaso de fondos	\$	4.246	

***** INTENDENCIA de SALTO *****
RENDICION DE CUENTAS EJERCICIO 2013

(Importes en pesos corrientes)

Traspaso de fondos	\$	2.304	
Traspaso de fondos	\$	5.000	
Traspaso de fondos	\$	2.696	
Traspaso de fondos	\$	1.833	
Traspaso de fondos	\$	846	
Traspaso de fondos	\$	5.047	
Traspaso de fondos	\$	24.355	
Traspaso de fondos	\$	7.052	
Traspaso de fondos	\$	5.746	
Traspaso de fondos	\$	6.651	
Traspaso de fondos	\$	23.900	
Traspaso de fondos	\$	8.897	
Traspaso de fondos	\$	2.104	
Traspaso de fondos	\$	11.753	
Traspaso de fondos	\$	9.753	
Traspaso de fondos	\$	4.383	
Traspaso de fondos	\$	34.678	
Traspaso de fondos	\$	163.559	
Traspaso de fondos	\$	7.841	
Traspaso de fondos	\$	5.146	
Traspaso de fondos	\$	8.626	
Traspaso de fondos	\$	206.106	
Traspaso de fondos	\$	9.081	
Traspaso de fondos	\$	898	
Traspaso de fondos	\$	38.934	
Traspaso de fondos	\$	335	
Traspaso de fondos	\$	2.873	
Traspaso de fondos	\$	18.978	
Traspaso de fondos	\$	987	
Traspaso de fondos	\$	1.985	
Traspaso de fondos	\$	2.883	
Traspaso de fondos	\$	10.814	
Traspaso de fondos	\$	3.018	
Traspaso de fondos	\$	16.759	
Traspaso de fondos	\$	18.348	
Traspaso de fondos	\$	1.796	
Traspaso de fondos	\$	9.505	
Traspaso de fondos	\$	1.269	
Traspaso de fondos	\$	37.591	
Traspaso de fondos	\$	908	
Traspaso de fondos	\$	3.611	
Traspaso de fondos	\$	31.492	
Traspaso de fondos	\$	14.210	
Traspaso de fondos	\$	330.771	
Traspaso de fondos	\$	784	
Traspaso de fondos	\$	22.946	
Traspaso de fondos	\$	1.692.073	
			\$ 2.846.359

SE SUMA

Importes contabilizados por la División Contaduría en diciembre/13
y por el B.R.O.U. en enero/14

Deposito	\$	4.300.000	
Débito	\$	1.072	
Débito	\$	174	
			\$ 4.301.246
		S A L D O I. de S.	\$ 3.386.906

EL SALDO BANCARIO DE LA CAJA de AHORROS
NRO. **044000867-6** ES DEBIDO A:

SALDO SEGUN CERTIFICADO BANCARIO \$ 4.079.177

SE SUMA

Importes contabilizados por la División Contaduría en diciembre/13
y por el B.R.O.U. en enero/14

Débito \$ 1.072

S A L D O I. de S. \$ 4.080.249

***** INTENDENCIA de SALTO *****
RENDICION DE CUENTAS EJERCICIO 2013
 (Importes en pesos corrientes)

EL SALDO BANCARIO DE LA CAJA de AHORROS
 NRO. 044000932-3 ES DEBIDO A:

SALDO SEGUN CERTIFICADO BANCARIO \$ 1.169.098

SE DEDUCE:

Importes contabilizados por el B.R.O.U. en diciembre/13 y por la División
 Contaduría en enero/14

Traspaso de fondos	\$	1.880
Traspaso de fondos	\$	1.950
Traspaso de fondos	\$	3.180
Traspaso de fondos	\$	3.052
Traspaso de fondos	\$	2.200
Traspaso de fondos	\$	27
Traspaso de fondos	\$	1.000
Traspaso de fondos	\$	10.600
Traspaso de fondos	\$	2.500
Traspaso de fondos	\$	9.000
Traspaso de fondos	\$	2.820
Traspaso de fondos	\$	2.300
Traspaso de fondos	\$	3.000
Traspaso de fondos	\$	7.700
Traspaso de fondos	\$	1.600
Traspaso de fondos	\$	1.370
Traspaso de fondos	\$	2.250
Traspaso de fondos	\$	3.500
Traspaso de fondos	\$	1.663
Traspaso de fondos	\$	2.600
Traspaso de fondos	\$	2.000
Traspaso de fondos	\$	1.190
Traspaso de fondos	\$	4.180
Traspaso de fondos	\$	4.270
Traspaso de fondos	\$	68.358
Traspaso de fondos	\$	4.655
Traspaso de fondos	\$	16.103
Traspaso de fondos	\$	17.532
Traspaso de fondos	\$	959
Traspaso de fondos	\$	921
Traspaso de fondos	\$	1.441
Traspaso de fondos	\$	6.738
Traspaso de fondos	\$	2.616
Traspaso de fondos	\$	11.275
Traspaso de fondos	\$	3.052
Traspaso de fondos	\$	529
Traspaso de fondos	\$	13.564
Traspaso de fondos	\$	1.795
Traspaso de fondos	\$	25.980
Traspaso de fondos	\$	5.205
Traspaso de fondos	\$	243.673
Traspaso de fondos	\$	1.670
Traspaso de fondos	\$	4.300
Traspaso de fondos	\$	5.000
Traspaso de fondos	\$	6.000
Traspaso de fondos	\$	3.180
	\$	520.378

SE SUMA

Importes contabilizados por la División Contaduría en diciembre/13
 y por el B.R.O.U. en enero/14

Deposito	\$	95.540
Deposito	\$	950
Débitos	\$	1.072
Débitos	\$	174
Deposito	\$	1.163
Deposito	\$	4.235
Deposito	\$	36.955
	\$	140.089

SALDO I. de S.	\$	788.809
----------------	----	---------

***** INTENDENCIA de SALTO *****
RENDICION DE CUENTAS EJERCICIO 2013
 (Importes en pesos corrientes)

EL SALDO BANCARIO DE LA CAJA de AHORROS
 NRO. **044001030-9** ES DEBIDO A:

SALDO SEGUN CERTIFICADO BANCARIO \$ (170)

SE DEDUCE:

Importes contabilizados por el B.R.O.U. en diciembre/13 y por la División
 Contaduría en enero/14

Traspaso de fondos \$ 5.000 \$ 5.000

SE SUMA

Importes contabilizados por la División Contaduría en diciembre/13
 y por el B.R.O.U. en enero/14

Deposito \$ 1.115 \$ 1.115

Deposito

SALDO C.I. de S. \$ (4.055)

EL SALDO BANCARIO DE LA CAJA de AHORROS
 NRO. **044001031-7** ES DEBIDO A:

SALDO SEGUN CERTIFICADO BANCARIO \$ 7.270

SE SUMA

Importes contabilizados por la División Contaduría en diciembre/13
 y por el B.R.O.U. en enero/14

Débitos \$ 1.072 \$ 1.072

SALDO C.I. de S. \$ 8.342

EL SALDO BANCARIO DE LA CAJA de AHORROS
 NRO. **044001032-5** ES DEBIDO A:

SALDO SEGUN CERTIFICADO BANCARIO \$ 26.719

SE SUMA

Importes contabilizados por la División Contaduría en diciembre/13
 y por el B.R.O.U. en enero/14

Débitos \$ 1.072 \$ 1.072

SALDO C.I. de S. \$ 27.791

EL SALDO BANCARIO DE LA CAJA de AHORROS
 NRO. **0440107-9** ES DEBIDO A:

SALDO SEGUN CERTIFICADO BANCARIO \$ (1.032)

SE DEDUCE:

Importes contabilizados por el B.R.O.U. en diciembre/13 y por la División
 Contaduría en enero/14

Traspaso de fondos \$ 12.100 \$ 12.100

SE SUMA

Importes contabilizados por la División Contaduría en diciembre/13
 y por el B.R.O.U. en enero/14

Deposito \$ 1.199 \$ 1.199

SALDO C.I. de S. \$ (11.933)

EL SALDO BANCARIO DE LA CAJA de AHORROS
 NRO. **044028023-1** ES DEBIDO A:

SALDO SEGUN CERTIFICADO BANCARIO \$ 517

SALDO C.I. de S. \$ 517

***** INTENDENCIA de SALTO *****
RENDICION DE CUENTAS EJERCICIO 2013
 (Importes en pesos corrientes)

EL SALDO BANCARIO DE LA CAJA DE AHORROS
 MONEDA EXTRANJERA NRO. **044007417-3** ES DEBIDO A:

SALDO SEGUN CERTIFICADO BANCARIO U\$S 1959

SE SUMA

Importes contabilizados por la División Contaduría en diciembre/13
 y por el B.R.O.U. en enero/14
 Deposito

u\$s 600 u\$s 600

S A L D O I. de S. U\$S	2559
-------------------------	------

U\$S	2559	cotización	21,424	\$ 54.831
------	------	------------	--------	-----------

EL SALDO BANCARIO DE LA CAJA DE AHORROS
 MONEDA EXTRANJERA NRO. **04400538-3** ES DEBIDO A:

SALDO SEGUN CERTIFICADO BANCARIO U\$S 5.827

SE DEDUCE:

Importes contabilizados por el B.R.O.U. en diciembre1 y por la División
 Contaduría en enero/14.-

Traspaso de fondos
 Traspaso de fondos
 Traspaso de fondos
 Traspaso de fondos
 Traspaso de fondos

u\$s	71
u\$s	51
u\$s	1.000
u\$s	500

u\$s 1622

SE SUMA

Importes contabilizados por la División Contaduría en diciembre/13
 y por el B.R.O.U. en enero/14

Débitos	u\$s 56
Débitos	u\$s 8
Depósito	u\$s 2.769

U\$S 2833

S A L D O I. de S. U\$S	7.038
-------------------------	-------

U\$S	7.038,00	cotización	21,424	\$ 150.782
------	----------	------------	--------	------------

EL SALDO BANCARIO DE LA CAJA DE AHORROS
 MONEDA EXTRANJERA NRO. **0440242184** ES DEBIDO A:

SALDO SEGUN CERTIFICADO BANCARIO Euros 910,45

S A L D O I. de S. Euros	910
--------------------------	-----

cotización	29,57	\$ 26.922
------------	-------	-----------

***** INTENDENCIA de SALTO *****
RENDICION DE CUENTAS EJERCICIO 2013

(Importes en pesos corrientes)

3.8.1 - EVOLUCIÓN DE LAS OBLIGACIONES PRESUPUESTALES IMPAGAS

ANO	Saldo al 01/01/2013	Generado en el ejercicio	Pagado en el ejercicio	Caduca	Saldo al 31/12/2013
2009	82.881			82.881	
2010	840.447				840.447
2011	175.654		116.919		58.735
2012	151.473.520		123.583.172		27.890.348
2013		1.549.344.581	1.391.075.125		158.269.456
TOTALES	152.572.502	1.549.344.581	1.514.775.216		187.058.986

***** INTENDENCIA de SALTO *****
RENDICION DE CUENTAS EJERCICIO 2013
 (Importes en pesos uruguayos corrientes)

3.8.2.- DETALLE DE OBLIGACIONES PRESUPUESTALES IMPAGAS - AÑO 2010

Acreedor	Importe
AGRUPACION NEGROS Y LUBOLOS	3.200
ALDEAS INFANTILES S.O.S.	14.000
ALDEAS INFANTILES S.O.S.	14.000
ALDEAS INFANTILES SOS URUGUAY	300
CAYETANO JUAN JOSE	1.136
CHIRIFF ALBERTO DANIEL Y OTRO	368
CLAVE SUR	6.000
COM VEC. B CABALLERO VIEJO	4.500
COM VECINAL B PROGRESO	2.000
COM. LOCALIDAD PEPE NUDEZ	2.500
COMISION 3- SECC. POLICIAL SAL	4.000
COMISION BABY FUTBOL ARROYITO	8.200
COOP. "POR NUESTRO TECHO"	2.000
CORO DEPTAL EDUCACION PRIMARIA	6.000
DA COSTA AGUIRRE, GUSTAVO J.	3.462
DANIEL BRUM	88
EL QUINCHO	375.402
ESLITOR S.A.	310
FERREIRA PINTOS FABIAN	127
FERRETERIA AGUIBAGALDE	929
FERRETERIA LA ESQUINA	2.380
FLORES SERGIO VICT.	184
INST. TECNOLOGICO SUPERIOR	2.000
JORNADAS BIODIVERSIDAD Y TURIS	6.000
LA MOTO REPUESTOS	120
LICEO RURAL DE VALENTIN	10.000
MALET WALTER	459
MARTINEZ JUSTO JACINTO	1.136
MEVIR - PUEBLO FERNANDEZ	266.631
MONCHETTI ANA PAULINA	6.014
MURGA LA RETIRADA	3.000
NICOLA RICARDO	1.445
OBRIMETA S.A.	102
RODRIGUEZ EDISON M.Y OTROS	1.286
Rendición de Cuenta N : 14162	64.516
SALADERO F.C.	2.700
SALTOFRUT S.R.L.	695
SOC.FOMENTO COLONIA 18 JULIO	1.500
SOCIEDAD ITALIANA	15.000
TALLER 25 DE AGOSTO	1.800
UES S.A.(EXPRESS SERVICES)	2.405
VECINOS PUEBLO CAYETANO	1.000
VIETTRO JOSE	1.552
Total general	840.447

***** INTENDENCIA de SALTO *****
RENDICION DE CUENTAS EJERCICIO 2013
(Importes en pesos uruguayos corrientes)

3.8.2.- DETALLE DE OBLIGACIONES PRESUPUESTALES IMPAGAS - AÑO 2011

Acreeedor	Importe
AGUIRRE JOSE MARIA	1.522
AMORIN, RAUL	1.261
CABLEVISION - MULTICANAL SALTO	927
CARLOS TOLEDO	600
CASTAGNARO, JORGE	600
CLINICA DR. GERMAN AMORIM	2.000
COPYPOINT	390
DA SILVA, PEDRO	1.363
DE LOS SANTOS JUAN Y OTROS	3.452
EXPRESS ARAPEY S.R.L.	10.730
FERRETERIA AGUIÐAGALDE	4.878
FINOZZI, JOSE	1.648
JESUS MACCHIO	1.418
MACHADO JUAN RAMON	211
MARTINEZ OLIVERA ROBERTO	2.882
NUÐEZ COLOMBO GABINO Y OTROS	2.623
OFFICE 2000	2.063
OSCAR ZELMAR MARTINEZ BERRETTA	5.000
PRESENTADO JOSE LUIS	327
ROBERTO HAUT VEIGA	445
ROCHA CARLOS	2.885
RODWIL	499
ROMERO PABLO	420
SAGARDIA BERNARDINO	130
SANTOS, CONRADO	1.236
SEVERO, SERGIO	1.441
TECNOLUZ	1.104
TREBOPAN SRL	6.074
VISCARRA SUAREZ GONZALO	606
Total general	58.735

***** INTENDENCIA de SALTO *****
RENDICION DE CUENTAS EJERCICIO 2013
 (Importes en pesos uruguayos corrientes)

3.8.2.- DETALLE DE OBLIGACIONES PRESUPUESTALES IMPAGAS - AÑO 2012

Acreedor	Importe
ALMEIDA MERCEDES	2.400
ASERRADERO BISIO	1.952
BANCO HIPOTECARIO	627.731
BAPTISTA ELGARTE VICTOR	1.523
BITTENCOURT PAUL	568
BORGES MARIA	2.375
CANTINI YISSEL	12.411
CASTILLO CARDOZO MARIO	1.115
CYBERTOTAL - QUIOSCO EL ALGUIL	2.850
DE ABREU MONETTA JORGE RAFAEL	1.145
DE CASTILLO OSCAR T Y OTROS	930
DIAZ ANDRADE MIRIAM RAQUEL	1.476
DIGI CARD	65.124
EDIL EDMUNDO OCAMPO	329
EFICE S.A. - PBE. BBVA. CTA.	4.145.892
EL PUEBLO	34.840
GODOY GLADYS RAQUEL	3.011
GODOY, ALVARO ALEXANDRO	1.770
GONZALEZ ACEVEDO WASHINGTON	3.025
ITAI - ESTUDIO PROYECTO PERFOR	22.754.225
LA CASA DEL ELECTRICISTA	398
LECHINI MARTIN	1.569
LEON MARCOS	11.289
LUIS CARLOS VARGAS	2.600
MACHADO SUARES NATALIA	4.181
MARCOS IMER	10.485
MEDIA SERVICIOS COMUNICACIONES	8.900
NUÑEZ ELBIO RAUL	4.022
PANIBIL S.A.	4.670
PERTUSATTI LUIS	681
PIRIZ LUIS ALBERTO Y OTROS	3.319
PIRIZ MARIANA	6.103
RADIO COMUNITARIA DE MATAOJO	1.000
REBOLLO ESPINOSA JUAN	13.345
RONDIKOL S.A.-NOVACHEM-	976
ROSAS, MARIA ELENA	2.594
SALTO MOTOSIERRAS	2.250
SAMIT JUAN	24.142
SUAREZ CORREA LAURA NOEL	3.446
SUAREZ SAIN RAFAEL	4.392
SUAREZ SAINZ RAFAEL	9.825
SUAREZ SOSA JUAN ANDRES	3.889
TURKO S	1.580
UNIVERSIDAD CATOLICA	100.000
Total general	27.890.348

***** INTENDENCIA de SALTO *****
RENDICION DE CUENTAS EJERCICIO 2013

(Importes en pesos uruguayos corrientes)

3.8.2.- DETALLE DE OBLIGACIONES PRESUPUESTALES IMPAGAS - AÑO 2013

Acreeedor	Importe
102.3-FM-NUEVA ERA	27.500
103.3 AMERICA	7.100
1 ADO DERECHO CERP DEL LITORA	4.000
3 CABEZAS	50.000
810 ESPECTADOR	12.200
A.S.DE.M.Y.A.	28.592
A.U.D.A.S. - FILIAL SALTO	2.000
ABITAB.-	129.883
ABRA - EMPRESA DE LIMPIEZA	1.400
ACERBIS CECILIA Y OTROS	20.400
ACOSTA BERNIZ BALDOMERO	2.966
ACOSTA SOTELO ELENA ELIZABETH	8.026
ACQUARIUS S.A.	1.700
ADALI TRINDADE	28.690
ADMINISTRACION NAL.DE CORREOS	73.903
AGENCIA CENTRAL	21.880
AGORA (ERNESTO NIETO)	68.320
AGRO-SEMILLERIA.-	7.160
AGROPECUARIA SALTO.-	644.113
AGROSERVICIOS SALTO CHICO	65.880
AGROVENTAS	101.320
AGRUP. COOP. NEGROS Y LUBOLOS	3.000
AJUPENSAL	14.000
ALAN ARANDA	1.000
ALBION FUTBOL CLUB	2.000
ALCALDE GUSTAVO VIERA	10.091
ALCALDESA MA.ALEJANDRA FAGUNDE	3.822
ALDEA DE LA BONDAD.-	3.000
ALDEAS INFANTILES S.O.S.	3.000
ALEJANDRA ACHIGAR RACEDO	16.800
ALFA CENTER	3.000
ALFREDO GARCIA	24.400
AMPLIFICACION Y PUBLI. MAUFE	17.705
ANA RAMIREZ	5.333
ANCAP	24.242.021
ANCEL	468.376
ANDERSON LTDA.	78.570
ANTEL	402.606
APARCERIA CERROS DE MATAOJO	10.000
APARCERIA GAUCHOS UNIDOS	10.000
APC	10.000
APOLO AMPLIFICACIONES	2.500
ARAUJO RAUL	3.811
ARBEN	92.149
ARGAIN CHERIFF CARLOS ALBERTO	3.049
ARLEKIN	1.890
ARMONIA FM	5.000
ARNALDO CASTRO LTDA	53.694
ARNALDO CASTRO S.A.	38.552
AROSA LTDA HOTEL	600
ARREDONDO MARIA M.	2.271

***** INTENDENCIA de SALTO *****
RENDICION DE CUENTAS EJERCICIO 2013

(Importes en pesos uruguayos corrientes)

3.8.2.- DETALLE DE OBLIGACIONES PRESUPUESTALES IMPAGAS - AÑO 2013

Acreeedor	Importe
ARREDONDO JUAN CARLOS-	5.000
ARRUDA SERGIO	2.400
ARTIMED	10.272
ASAC	9.000
ASOC. CIVIL BO. DON ATILIO PER	2.000
ASOC. CIVIL TODAS LAS MANOS	1.500
ASOC.DE HOTELES Y RESTAURANTE	780
ASSOCIAZIONE LIGURI	3.500
AUMAN S.A.	1.813.900
AUTOLIDER URUGUAY S.A.	18.126
AYALA LTDA.	516.954
B.R.O.U.	9.503
BACHILLERATO TEC.AGRARIO SAN A	3.000
BAIZ ELECTRONICA.-	15.392
BALBI CESARINO JOSE ANTONIO	1.952
BALSELLS DAVID	10.001
BANCO DE PREVISION SOCIAL	12.495.919
BANCO HIPOTECARIO	767.809
BAPTISTA PAIVA PABLO ALEJANDRO	7.484
BARRACA BUEN COLOR	71.601
BARRACA COELHO	1.256.328
BARRACA HIERRO SAN MARTIN S.A	301.768
BARRIO MALVASIO.-	7.805
BCO.DE SEGUROS DEL ESTADO	938.191
BELGERI PEDRO E.	12.850
BEMBA FM 104.1	8.700
BENITEZ GUSTAVO Y OTROS	8.526
BERNAOLA MARQUEZ RAMIRO MARTIN	16.412
BERNIZ JULIO	1.892
BERTOLINI & BROGLIO	3.744
BIANCHI HNOS.S.A.	50.094
BIBERBERG Y SAUL S.R.L.	16.000
BIBLIOTECA - LLUBERAS	2.000
BIBLIOTECA CUCHILLA DE GUAYIYU	2.000
BIBLIOTECA HERMANAS GUTIERREZ	6.000
BILPA S.A.	26.598
BIOERIX S.R.L.	4.233
BISCARRA MIREDA	1.370
BISCARRA, MIREDI	1.641
BISIO HNOS.	13.806.872
BITAFAL	1.056.751
BORDONIX S.A.	866.714
BOUCQ COUMAS BARBARA	3.169
BRIHMA S.R.L.	158.112
BROMYROS S.A. AISLACIONES TER	206.103
C & V LA SEDAL PRODUCCIONES	7.500
C.C.INFANTIL.NTRA.SRA ROSARIO	4.130
C.G. DISTRIBUCIONES	100.172
CABLE VISION SALTO.-	362.508
CABLEVISION - MULTICANAL SALTO	6.360
CABLEX S.A.	2.260.575

***** INTENDENCIA de SALTO *****
RENDICION DE CUENTAS EJERCICIO 2013

(Importes en pesos uruguayos corrientes)

3.8.2.- DETALLE DE OBLIGACIONES PRESUPUESTALES IMPAGAS - AÑO 2013

Acreeedor	Importe
CACCIAVILLANI EDUARDO	5.000
CADE	14.494
CAFFREE FERREIRA JORGE GUSTAVO	1.270
CAFPOL	6.000
CAIF RIO URUGUAY	4.130
CAIF COLONIA 18 DE JULIO	3.500
CAIF EL SALADITO	6.020
CAIF HORACIO QUIROGA 2	6.895
CAIF NTRA. SRA. DE GUADALUPE	3.430
CAIF RINCON DE NIÑOS	4.165
CAIF SAN ANTONIO	2.905
CAIF- NTRA. SRA. DEL LUJAN	5.495
CAIF- SANTA FILOMENA	5.565
CALSAL	168.079
CAMARA URUGUAYA DE TURISMO	2.800
CAMARRA FABIANA Y OTROS	21.957
CAMEJO CESAR GERMAN Y OTROS	4.941
CAMI MAQ	27.870
CANTINI MARCELO	2.400
CARAS Y CARETAS	91.500
CARBONELL RICHARD Y OTROS	164.001
CARDOZO SERGIO	751
CARLOS BONILLA BRIZUELA	63.729
CARLOS MARTINEZ	7.696
CARNICERIA CORTE'S	54.000
CASA EMAUS - BLANCA ESTEVES	9.000
CASA RODRIGUEZ	7.451
CASA YAÑEZ	48.981
CASTAGNARA ANGEL	8.026
CASTAGNARO JORGE	6.738
CASTAGNARO, JORGE	2.222
CASTILLO, WASHINGTON	570
CECEYO	76.743
CEGUS	7.500
CEN.ASIST.NUESTRA SRA.FATIMA	4.515
CENTRO EDUCATIVO NIÑOS AUTISTA	2.500
CENTRO MEDICO	10.898.254
CENTRO VASCO-SALTOKO EUSKALDUN	8.000
CERRAJERIA LA LLAVE	9.448
CERRAJERIA ORTIZ.-	48.500
CESMAR LTDA.	73.345
CHALAR-EMBRAGUES Y FRENOS	12.408
CHIRIFF JUDITH	1.785
CLARISSA GHIGLIANO GODOY	5.589
CLUB ATLETICO HINDU	20.995
CLUB DE FUTBOL JUVENTUS UNIDA	4.500
CLUB URUGUAY	3.000
COCCARO, DAISSI	1.785
COM VECINAL BARRIO PATULE	2.000
COM VECINOS PEPE NUÑEZ	15.000
COM. BO. ALBISU F.C. - ESCUELA	4.000

***** INTENDENCIA de SALTO *****
RENDICION DE CUENTAS EJERCICIO 2013

(Importes en pesos uruguayos corrientes)

3.8.2.- DETALLE DE OBLIGACIONES PRESUPUESTALES IMPAGAS - AÑO 2013

Acreeedor	Importe
COM. VEC. BARRIO LA AMARRILLA	1.000
COM. VECINAL CEIBAL ESTE	1.800
COM.CICLO BASICO SAN ANTONIO	8.100
COM.FOM. EDILICIO CULTURAL B	12.000
COM.FOMENTO 7 GRADO-ESC. 52	30.000
COM.FOMENTO PASO DE LAS PIEDRA	1.500
COM.VEC.BO.MARTINEZ Y BURTON	3.000
COMISION HONORARIA CASA QUIROG	6.000
COMISION VECINAL B ARTIGAS	2.500
COMITE DPTAL PLAN CAIF	5.000
COMPA, ALVARO	7.251
COMPARSAS LONJAS DE MI BARRIO	3.000
COMPUPLACE.-	880
COMUNICACION SUR	97.600
CONATEL	19.871
CONGRESO NAL.DE INTENDENTES	132.355
CONTI JOSE	3.293
COOP. COLEGIO LICEO INMAC. CON	4.000
COOP. DE SERVICIOS VANGUARDIA	142.740
COOPERATIVA 1 DE ABRIL	4.000
COOPERATIVA 25 DE MARZO II	2.000
COOPERATIVA CO.VI.TRA.U.SA	5.000
COOR. FIESTA PLAYA DEL LAGO	10.000
COPYPOINT	6.433
CORREA MARTIARENA SERGIO	753
CORTES JUAN	17.682
COSALCO(COOP.SALT.CONSUMO)	3.136
CTC SALTO	30.174
CUELLO MA. MABEL	3.397
CUJO,JOSE	82.310
CURBELO SANCHEZ NELSON PAUL	1.515
CURE ENRIQUE	2.400
CW 145 RADIO ARAPEY	50.000
CXC 215 IMPACTOS FM 90.9	15.500
CYBERTOTAL - QUIOSCO EL ALGUIL	7.690
DA COSTA PORTO, ENRIQUE	4.924
DA COSTA PORTO, ENRIQUE Y OTRO	2.002
DA CUNDA, ALBA GIOVANNA	1.785
DA SILVA GOMEZ JUAN MANUEL Y O	2.465
DAIANAS S.R.L.	5.900
DALMAO RIVERO FEDERICO	2.675
DANIEL ENRIQUE BIANCHI VILLALB	19.520
DANIEL MARRA	1.342
DAVID DE LIMA LUIS MIGUEL	27.585
DAVID DE LIMA, LUIS MIGUEL	3.282
DAYMAN PRODUCCIONES	18.000
DE BRUM, HORACIO	4.694
DE LOS SANTOS MAURICIO	52.499
DE MORA FERRAO ALBERTO NADIR Y	12.194
DE SOUZA SONIDO PROFESIONAL	9.500
DEFI URUGUAY S.R.L.	60.673

***** INTENDENCIA de SALTO *****
RENDICION DE CUENTAS EJERCICIO 2013

(Importes en pesos uruguayos corrientes)

3.8.2.- DETALLE DE OBLIGACIONES PRESUPUESTALES IMPAGAS - AÑO 2013

Acreeedor	Importe
DELGIKUS S.R.L.	9.625
DELMITA S.A.	477.481
DERALEMY S.A.	59.981
DIARIO CAMBIO	84.327
DIARIO RURAL S.A.	91.500
DIARIO SALTO	35.700
DIESEL DEL LITORAL.-	39.800
DIEZ LEDESMA ELINA FABIANA	1.641
DIGI CARD	1.107.764
DISTRIBUIDORA COLON	48.000
DISTRIBUIDORA DEL ESTE	31.276
DISTRIBUIDORA FORUMAN S.A	4.401
DIVIKO - MARCELO MARZIOTTE	29.472
DOMINGUEZ, CATERINE	1.785
DOS 20	1.543.921
DOS SANTOS AMOS	3.294
DR. MARTIN GARCIA DA ROSA	8.175
DRINKAL S.A.	45.369
DUARTE MOREIRA JOSE RICARDO Y	1.270
DUMI	5.298
E.R.I.C	14.000
EBASUL S.A	10.000
EDEL LTDA.	50.911
EDILRU CORAZON	2.396
EDUARDO PECHI	10.219
EFE ROIG	11.228
EFICE S.A. - PBE. BBVA. CTA.	9.800.842
EL PUEBLO	82.520
EL REVOLTIJO S.A.	1.848.940
EL TRANSPORTADOR S.R.L.	49.680
ELECO S.A.	8.543
ELECTRO PARTE	13.320
ELECTROLUZ	6.644
ELHORDOY CABRERA ANDRES A.	4.081
EMIR OLIVERA FARIAS	16.684
EMPORIO DE LOS FILTROS	98.297
EMPRESA HERNANDEZ	3.984
EMPRESA LA SALTENA	26.460
EMPRESA LAGRECA	4.552
ENKA S.A.	92.825
ENRIQUE GUSTAVO SESSAREGO	5.280
EQUIPOS MORI	193.980
ESCANDA ANA M.Y OTROS	476
ESCUELA 34 DE BARRIO JARDINES	12.000
ESCUELA ADM Y SERVICIOS UTU	2.000
ESCUELA BIBLICA EVANGELICA	1.000
ESCUELA DE BOXEO -B ALBISU	2.000
ESCUELA NO. 22 DE PALOMAS	4.000
ESCUELA N 114	2.000
ESCUELA N 62 PUEBLO CAYETANO	4.000
ESCUELA TECNICA SUP. DE ADMINI	1.500

***** INTENDENCIA de SALTO *****
RENDICION DE CUENTAS EJERCICIO 2013

(Importes en pesos uruguayos corrientes)

3.8.2.- DETALLE DE OBLIGACIONES PRESUPUESTALES IMPAGAS - AÑO 2013

Acreeedor	Importe
EST.DE SERVICIO DEL PALACIO	236.759
ESTACION HIMALAYA	249.047
ESTEVEZ GOMEZ WALTER	4.718
ESTUDIO 3 - AUDIO Y VIDEO	15.250
EUBIOSIS S.R.L.	2.805
EVOLUCION	43.223
EXPO MOTOS	7.278
EXPRESS ARAPEY S.R.L.	59.721
F Y F	835
F.ARAGON S.R.L.-	215.525
FA MA PRODUCCIONES	6.100
FABLET & BERTONI S.A.	15.717
FADINOR S.A.	4.033
FAGUNDEZ MARIA ALEJANDRA	2.082
FAMET LTDA.	201.130
FARMACIA CALERO	344
FARMACIA MIGLIARO	200
FARMACIA PASTEUR	3.270
FEDEMIX S.A.(EL IMPERIO DEL S	5.450
FEDERICO PARABRISAS	7.400
FEDORCHUK MAC-EACHEN ALEJANDRO	6.587
FELICES LOS NIÑOS-CAIF.-	2.030
FERNANDEZ HECTOR OMAR	10.420
FERNANDEZ REBOLLO RICARDO	5.431
FERRANDO, SERGIO	1.641
FERRARI CARBALLO DIMAS	3.402
FERREIRA DA SILVA JORGE EDUARD	5.081
FERRETERIA AGUIÐAGALDE	1.140.111
FERRETERIA DEL SUR	76.166
FERRETERIA LA ESQUINA	146.515
FERRETERIA NORTE	51.923
FERRETERIA Y BARRACA JORGE	182.764
FIERRO VIGNOLI S.A.	1.437.565
FIGUEROA QUINTAN RAMIRO MATHIA	5.338
FINANCIERA COMERC.JR WILLIAMS	18.750
FINNING-CAT	5.562.372
FINOZZI SATTLER PABLO ENZO Y O	2.541
FIORITTI ROBERTO Y OTROS	3.282
FLETCHER RUIZ VALENTIN	3.000
FLORES FRUTAS Y VERDURAS	131.300
FLORES CARLOS	17.682
FOCO	27.450
FOCUS	34.400
FRANCHI AZAMBUJA JULIO CESAR-	635
FREITAS S.R.L SALTO MOTORES	4.690
FUENTES ROCHA ELBA Y OTRO	7.405
G.R.MAQUINAS COMERCIALES.-	8.718
GABRIEL DIAZ BAUSERO	48.800
GALARZA, MARCELO	3.027
GALIONE,LUIS	1.785
GALLETTO ROJAS JOSE LUIS	1.752

***** INTENDENCIA de SALTO *****
RENDICION DE CUENTAS EJERCICIO 2013

(Importes en pesos uruguayos corrientes)

3.8.2.- DETALLE DE OBLIGACIONES PRESUPUESTALES IMPAGAS - AÑO 2013

Acreeedor	Importe
GALLINO PABLO PBE TESORERIA TU	1.400
GARAGE URUGUAY	565.768
GARASSINO PAZ HUGO DANTE	6.587
GARAYALDE SERGIO	2.055
GARCIA DA ROSA, SERGIO	9.709
GARCIA, FRANCISCO	1.016
GARCILAZO JUAN	1.785
GAS DEL ESTE	3.421
GASTON BOBINADOS	18.428
GASTRONOMIA Y SERVICIOS	107.900
GEBER TAVARES OROÑA-RECOLECCI	33.370
GECA IMPORTACIONES	38.889
GEOCOM	210.795
GIMNASIO DE BELEN	3.500
GIOVANONI CONTENIDOS	10.000
GOICOCHEA SILVA NESTOR FABRICI	4.065
GOMERIA ACERBIS	52.980
GOMERIA ROMERO	450
GOMERIA SALTO GRANDE S.R.L.	29.500
GOMEZ FLETCHER ANDRES CARLOS	72.440
GOMEZ, RICARDO.-	3.764
GONRI (DE GONZAGA HNOS.)	142.740
GONZALEZ MACHADO ERIBERTO	1.270
GONZALEZ MARIA	1.000
GONZALEZ ROSSO LTDA	32.904
GONZALEZ SAMUSENCO, ROXANA ETH	30.251
GORI FLEITA CARLOS ALBERTO Y O	762
GORZYCZANSKI JONES REINA	45.750
GRAN HOTEL URUGUAY	22.970
GRUPO ONCOLOGICO VIVIR MEJOR	65.400
GRUPO OZONO	35.000
GUARD.B.D.ATILIO PER.CASTRO J	7.805
GUARD.B.WILLIAMS PER.CORREA D	7.840
GUARDERIA BARRIO FATIMA	5.460
GUARDERIA LOS GALLITOS.-	4.550
GUILLERMO SPORT	69.801
GËMEZ JOSF	23.090
HELADERIA ALFREDITO	17.738
HERASIMCHUK MAKSIMCHUK VLADIMI	15.870
HERRACOR	4.252
HERRERIA DE OBRA	1.600
HERRERIA LA UNION	84.800
HIGIENOR S.R.L.	44.426
HOSPITAL REGIONAL SALTO	375.000
HOTEL "EL DORADO"	31.133
HOTEL SOLAR DEL ACUARIO	5.500
HUGO NELSON BROCAL	44.263
HYGIES	44.469
IDN IDEAS DEL NORTE PRODUCCION	8.000
IGLESIA APOSENTO ALTO	3.500
IGLESIA CATÈLICA APOSTÈLICA RO	25.000

***** INTENDENCIA de SALTO *****
RENDICION DE CUENTAS EJERCICIO 2013

(Importes en pesos uruguayos corrientes)

3.8.2.- DETALLE DE OBLIGACIONES PRESUPUESTALES IMPAGAS - AÑO 2013

Acreeedor	Importe
IKE - PRENDAS DEPORTIVAS	42.732
IMAGEN PLUS SALTO SRL	435.440
IMPRESORA CENTRAL	854
IMPRESORA GRAFO S	13.071
IMPRESORA SALTO	66.164
IN AZAHARES - ON 24	680
IND.QUIMICAS PORTALINA	13.613
INFORLEX	5.422
INSECT.-	58.560
INTERAGROVIAL S.A.	1.425
INTERLAB S.R.L.-	8.137
INTERYOUNG S.A.	128.776
INVERNIZZI, CARLOS	1.785
IRABUENA GIAMBIASI ANA CECILIA	3.282
ITALO SUAREZ	4.514
J.A.TORNERIA.-	71.288
J.T.-JORGE D.TORIANI SEVERO	38.650
J.V.R.PRODUCCIONES	12.000
JACQUES,JORGE(VIDEO PRODUCC)	81.860
JAUME ERNESTO	2.400
JEFATURA DE POLICIA DE SALTO	54.645
JOCKEY CLUB SALTO	5.000
JOHNNY TORNILLOS	36.572
JOLHY IMPRESOS.-	28.535
JOSE ANGEL CANESSA LUNA	9.760
JOSE GONZALO NALBARTE	29.500
JUAN ERRAMUSPE	10.219
JUAN PABLO TESTA(EMP.TRANSF.)	6.333
JULIO CESAR DE LOS SANTOS	20.000
KAISER 24 S.R.L.	4.200
KAPERN CORP	342.600
LA CASA DEL ELASTICO	3.633.135
LA FLOR DEL TANGO	2.500
LA GRINGA SRL	2.925
LA LEY	19.167
LA MARK -DE LA ALMOHADA-	14.500
LA NUEVA MILY UNA	720
LA PRENSA SRL	217.220
LAKENORD S.A.	7.558
LANCER S.A.	8.418
LAPEYRA PEREIRA DAS NEVES JOSE	5.416
LARRIQUE RULEMANES S.R.L.-	8.422
LEGGIRE JOSF	18.993
LEGUIZAMO ANGEL	2.359
LEIVAS PRODUCCIONES	18.998
LEIVAS RAMON Y OTROS PERC. CES	2.549
LEIVAS ROBINSON	36.546
LEWIS VICTOR	2.083
LICEO RURAL DE SAN ANTONIO	35.728
LIEPSI S.A.	341.640
LIEPSI S.A.-	18.316

***** INTENDENCIA de SALTO *****

RENDICION DE CUENTAS EJERCICIO 2013

(Importes en pesos uruguayos corrientes)

3.8.2.- DETALLE DE OBLIGACIONES PRESUPUESTALES IMPAGAS - AÑO 2013

Acreeedor	Importe
LIGA FUTBOL COLONIAS AGRARIAS	15.000
LIGA SALTEÑA DE FUTBOL	30.000
LIMA TERESA	2.580
LINAR LTDA	1.400
LITNOR HOGAR	79.070
LOLITA	14.632
LOPEZ,ADRIANA.-	1.785
LOS 4 ASES	27.202
LOS CEDROS HOTEL	19.016
LOS TRES S.C	12.407
LUCAS, GERMAN	2.541
LUIS ALFREDO CORA CAMEROTA	707.992
M.C.L. URUGUAY	76.973
MACCIO GOMEZ FERNANDO Y OTROS	2.541
MACHADO FAGUNDEZ MARIANO	4.187
MACRI	2.250
MADEIRA LACERDA EBAL NIDER Y O	2.541
MAGNUM	116.566
MAI CHARLES AMI.-	3.518
MAINTER S.A.	19.032
MAK"FRENOS Y EMBRAGUES"	11.531
MAMACO PRODUCCIONES	7.000
MANASSI MARIA O.	1.535
MANURAI PRODUCCIONES	32.000
MARCELO MARQUEZ SOLDADURAS	3.500
MARIA C.FERRER.-	31.440
MARIA JOSE VARELA	4.530
MARIANA ARTAVE PBE: BANDES	178.648
MARNU S.R.L.	38.021
MARTIN COLOR	4.850
MARTIN CUETO DEVOTTO	13.300
MARTINEZ ALMEIDA GLADYS MIRIAM	508
MAS COLOR	1.926
MATTIO MASSARINO FERNANDO JOSE	800
MECANICA CATTANI	21.345
MECANICA F Y M.-	4.500
MEDELTAR S.A.	289.896
MENDIETA BACCI JOSE LUIS Y OTR	3.973
MENSAJE'S	427
MENSAJERIA 39500	57.390
MERCO PAN SRL.-	2.791
MERCOLUZ S.A. ELECTRO PALACE	434.531
MERENDERO ANDRESITO - BO. URUG	1.500
MERENDERO BARRIO LA TABLADA	7.500
MERENDERO IGLESIA LOS OLIVOS	1.500
METALURGICA FERREIRA	9.200
METALURGICA NORTE	10.200
METALURGICA PEREIRA	48.802
MICROTEC	29.369
MIGUEL FERNANDO NOGUEIRA ADO	40.000
MILTON SEGUI	6.056

***** INTENDENCIA de SALTO *****
RENDICION DE CUENTAS EJERCICIO 2013

(Importes en pesos uruguayos corrientes)

3.8.2.- DETALLE DE OBLIGACIONES PRESUPUESTALES IMPAGAS - AÑO 2013

Acreeedor	Importe
MINATTA MARMOLERIA	29.000
MINERVINE HNOS.	375.150
MINERVINI ATILIO(LAV.PEDREG.)	1.172.664
MIRTHA GRACIELA TEXEIRA ALBIN	967
MOLINA WILSON	2.194
MOLNIA BATERIAS	259.137
MOLNIA S.R.L.	199.223
MOLTENI BIASINI GONZALO MIGUE	5.789
MONDILLO Y ALDAY S.A.	178.645
MONIPLAS	723.460
MONTAJES Y METALURGICA DE SAL	8.699
MONTECLARO	534.965
MOREIRA VICTOR	2.055
MORENO CHIAPPA EDGARDO RAMON	3.666
MORENO,EDGARDO.-	3.000
MORETTO, SUSANA	3.419
MOTO MIX	895
MOTOR ONE	3.280
MUSEO HISTORICO DEL RIO URUG.	5.000
MUÑOZ LUIS A.	1.569
NATACION PARA NIÑOS ASMTICOS	4.500
NELSON CELADA	10.540
NIEVES GIL	2.400
NM DISTRIBUCIONES	11.400
NOBLE E HIJOS LTDA.	145.731
NOGUEIRA CRISTALES	17.447
NUEVO URUGUAY GAS	15.470
NUÑEZ-TRANPORTE Y TURISMO.-	410.822
NUÑEZ ELBIO RAUL	1.928
NUÑEZ RAUL	704
NUÑEZ SUAREZ LAURO LEONARDO	4.750
OBRA SOCIAL DON BOSCO	11.200
OFFICE 2000	434.190
OLIDEN S.A. (PREVISION)	25.988
OPTICA GRANDJEAN LTDA	20.300
ORIHUELA SAVIO MARIO ENRIQUE	1.641
OSE	1.175.584
OZONO	11.000
P.C.R..LTDA.	29.280
PABLO URROZ NAN	1.785
PAGANINI S.R.L.	195.200
PANADERIA LA AURORA	2.348
PANIZZA MARTIN	5.000
PARCABAT	37.416
PARENTINI JORGE DANTE	27.183
PASTORINI, NANCY	1.785
PATINADORAS CLUB NAUTICO IBIRA	3.500
PATRIMONIO HISTORICO	36.374
PEDETTI MA. DEL ROSARIO	661
PEDRO A. CASTELL HENDERSON	23.068
PEDROZO WASHINGTON	10.685

***** INTENDENCIA de SALTO *****
RENDICION DE CUENTAS EJERCICIO 2013

(Importes en pesos uruguayos corrientes)

3.8.2.- DETALLE DE OBLIGACIONES PRESUPUESTALES IMPAGAS - AÑO 2013

Acreeedor	Importe
PELAEZ NEUMATICOS	18.575
PENSION	204.000
PERDIGON GARCIA MARIA ISABEL	12.000
PEREIRA CLODOMIRA	1.785
PEREIRA FACCIO JULIO ALFREDO Y	508
PEREZ RODRIGO	1.736
PERTILCO S.A.	4.542.427
PERTUSATTI, RUBEN	1.678
PIANTKOSKI DE SOUZA LEONEL Y O	4.784
PIGURINA, MARCELO EDUARDO	6.565
PIROTTO BERRETTA HNOS.S.R.L.	370.853
PLAZA UNO	47.092
POLICLINA DE SAN ANTONIO	12.000
POLICLINIC A CUCHILLA DE GUAVI	4.000
POLICLINICA PUEBLO LAVALLEJA	8.000
POLTI REPUESTO	2.192
POROTO REPUESTOS	29.907
PORSALEU	5.000
POTENZA PLANTAS Y FLORES	4.040
POWER - EL PODER DE LA MUSICA	6.000
PRADO BALADAN RAUL Y OTROS	570
PRANTL HELMER A.	200.318
PREINCO	1.012.199
PRESENTADO RICHARD - CAJA CHIC	3.003
PRIMERO SIEMPRE S.R.L	6.885
PRINT SERVICE	41.010
PRINT SHOP S.R.L.	31.720
PRODUCTOR S.R.L.	139.303
PROGRAMA MICRO-CREDITOP RURAL	4.000
PROVISION "LA NORMITA"	5.360
PUNTO CERO CARTELES	73.214
R 24	21.000
RADAR	151.414
RADIO 1410 S.R.L.	113.500
RADIO COMUNITARIA COL. LAVALLE	10.000
RADIO COMUNITARIA DE MATAOJO	45.000
RADIO LIBERTADORES	116.642
RADIO ORIENTAL S.A.	25.620
RADIO SALTO CW 31	16.800
RADIO TABARE S.R.L.	6.250
RAINERI LACERDA JUAN BAUTISTA	2.541
RAMON C. ALVAREZ S.A.	12.469.734
RC INGENIERIA AUTOMOTRIZ	26.726
RECIOY TROCCOLI JORGE REINTEGR	535
RECOLECCION DE RESIDUOS	10.219
RECOMER-AMIRAL S.A.	38.197
RECTIFICACIONES BISIO	511.636
REDPAGOS.-	136.444
REFRIGERACION SULEKIN	6.600
REPETTO, JOSE	7.353
RICARDO H. VISPO	21.960

***** INTENDENCIA de SALTO *****
RENDICION DE CUENTAS EJERCICIO 2013

(Importes en pesos uruguayos corrientes)

3.8.2.- DETALLE DE OBLIGACIONES PRESUPUESTALES IMPAGAS - AÑO 2013

Acreeedor	Importe
RILSER S.A.-	10.231
RIO QUEBRACHO	33.360
RIOGAS.-	4.721
RO.DA.MA.AL	39.800
ROCHA CARLOS	3.282
ROCHON, LEWIS	2.952
ROCKLAND S.A.	38.430
RODACAR INDUSTRIAL S.A.	89.919
RODARA	1.209
RODRIGUEZ EMILIANA	1.479
RODRIGUEZ EMILIO Y OTROS	5.338
RODRIGUEZ FERNANDEZ ANTONIO	2.367
RODRIGUEZ JORGE	2.400
RODRIGUEZ RAUL NO. 6686	1.161
RODRIGUEZ RIBERO HORTENSIA Y O	1.270
RODRIGUEZ ROBERTO	2.400
ROLLOBOL (BILLO BELLO LTDA.)	80.000
RONALIM S.A.-	3.320
RONDIKOL S.A.-NOVACHEM-	1.830
ROSSI GUSTAVO	7.076
ROTATIVO RURAL	3.500
ROTULOS-COMUNICACION VISUAL	4.000
RUBEN DARIO BIASINI MARTINEZ	46.400
RUBEN LOPEZ Y OTROS	762
RUBEN W. DA ROSA	12.600
RULEMANES INDUSTRIALES	12.331
RUMA SRL	9.438
RUMI REPRESENTACIONES.-	6.500
Rendiciones de Cuenta (Pendientes de descargo)	331.041
SABARROS AUDIO - LUCES	22.000
SALON DE FIESTAS	9.900
SALTO HOTEL & CASINO	35.126
SALTO HOTEL Y CASINO	8.000
SALTO MOTOSIERRAS	13.547
SALTO NUEVO FUTBOL CLUB	62.442
SALTO ROCK	18.016
SALVADOR LIVIO S.A.	34.191
SAMARIS S.A-"CEBENESA".-	13.155
SAMIT COSTA LUISA CRISTINA	6.587
SAN EUGENIO F.C.	3.000
SANCHEZ ELIZABETH	5.618
SANCHEZ MONTES RAMON ALFREDO	254
SANDIEGO-INETWORKS S.R.L.	26.108
SANDRA CECILIA ANCEL BRIZUELA	14.640
SATTLER JOSE	4.979
SAUL RODRIGUEZ PEREIRA	25.948
SEALY URUGUAY S.R.L.	148.491
SEL	34.792
SELSE ALARMAS.-	69.960
SEMILLERIA LA GRANJA	780
SENA WILSON	1.016

*** INTENDENCIA de SALTO ***

RENDICION DE CUENTAS EJERCICIO 2013

(Importes en pesos uruguayos corrientes)

3.8.2.- DETALLE DE OBLIGACIONES PRESUPUESTALES IMPAGAS - AÑO 2013

Acreeedor	Importe
SERDAN TROFEOS	4.148
SERGIO FERNANDEZ S.R.L.	26.042
SERVICELT	4.966
SERVICIO DE FIESTAS	30.378
SETARIL S.A.	1.773
SEVRINI HNOS.	97.462
SH PRODUCCIONES	29.280
SIGLO XXI	7.000
SILVEIRA S.R.L.	24.052
SISLER S.A.	974.677
SOC FOMENTO RURAL BASALTO RUTA	2.000
SOC. FOMENTO COLONIA LAVALLEJA	6.000
SOC. FOMENTO RURAL DE LAVALLEJ	16.000
SOC.URUGUAYA DE ESMALTADO S.A.	955.211
SOL Y LUNA	4.000
SOLDADURAS DEL ATLANTICO S.R.L	6.509
SOLIS, VICTOR HUGO	2.952
SOSA MARY	36.092
SOSA NANCY V.Y OTRO	497
STOP FRENOS	4.750
SUAREZ ALVEZ ANTONIO LAVALLEJA	2.286
SUAREZ FERREIRA MARIA ADRIANA	1.641
SUAREZ HECTOR DANIEL	4.013
SUC.ALBERTO GONZALEZ DEILIO	375.116
SUC.DE JUAN S. RODRIGUEZ	246.197
SUC.DE NELSON O.VEROCAI	16.450
SUELDOS A DISCRIMINAR	4.199.372
SUNCA	1.000
SUPER KIOSCO	7.040
SURTEX	14.550
SUAREZ HECTOR Y OTRO	3.406
T.E.A.A.R. -	2.196
TA TE TI	2.500
TAFESUR S.A	58.100
TALLER -JOSE P.LECHINI	7.400
TALLER DE HERRERIA DE AGRO	22.480
TALLER HERR.DE AGRO JOSÚ FERRE	153.520
TALLER MECANICO FERREIRA	8.650
TALLER URUGUAY	126.493
TELEDATA	93.979
TELEFAX S.A.	4.533
TELEIMPRESORES S.A.	3.594.151
TELEVISORA SALTO GRANDE	211.054
TENCA, EDUARDO	608
TEXEIRA DEMATTE WILLIAMS	3.083
TEXEIRA, ROXANA	1.795
TIGRE F.C.	2.000
TINTORETTO	96.223
TIPOGRAFIA NORTE S.R.L.-	80.296
TIPOGRAFIA ORIENTAL	32.828
TODOS AUTO	56.852

***** INTENDENCIA de SALTO *****
RENDICION DE CUENTAS EJERCICIO 2013

(Importes en pesos uruguayos corrientes)

3.8.2.- DETALLE DE OBLIGACIONES PRESUPUESTALES IMPAGAS - AÑO 2013

Acreeedor	Importe
TODO ESCAPE	2.800
TODO TECHO	504.993
TODO TRUCK	814.081
TOLEDO MACHADO ANDRÉS MARÍA	3.153
TORNERIA INDUSTRIAL O.GUERRA	35.302
TORNERIA MARQUEZ	4.697
TORNERIA Y MECANICA	38.927
TORNILLERIA TORFAS	20.749
TORNOMETAL	187.752
TORRES ANDRES	1.081
TORRES HNOS.(VIVERO)	12.600
TORRES JUAN	2.158
TORRESTIR S.A	253.635
TORTEROLO, WASHINGTON	1.641
TOTI SONIDOS	20.000
TRACK-MAQ	5.490
TRANSPORTE "EL 31"	18.500
TRANSPORTES DACUY	41.539
TRANSPORTES JUAN ELDER IRABUEN	12.200
TRINDADE CATERING	40.138
TRINDADE HECTOR ALCIR	8.908
TRINDADE RICHARD ALEJANDRO	783
TRIPODI ALBERTO	12.632
TROUVILLE PIZZA	8.600
TROUVILLE SHOPPING	440
TUIA	12.600
TURIGAL S.A.	174.605
ULBRIKA URUGUAYA S.A.	1.427.000
UNIDAD CARDIORRESPIRATORIA	25.771
UNIDOS POR EL ARTE-TERRONES OS	2.000
UNIPLAST	18.576
UNIVERSAL F.C	5.500
UNIVERSIDAD CATOLICA	80.000
UNIVERSIDAD DE LA REPUBLICA -	3.000
UNIËN INMIGRANTES SALTO	8.000
UNIËN NACIONAL CIEGOS URUGUAY	2.000
URRUTIA , MARIANA	1.785
URSEC	5.344
UTE	34.179
UTOPIAS VERDADERAS	41.000
VALENTIN FLETCHER - SERVICIOS	18.500
VALYMAR SRL	17.600
VECINOS DE PASO DEL PARQUE DEL	5.000
VECINOS PUEBLO CAYETANO	2.000
VEGA ELECTRICIDAD	16.220
VERONICA LUCIA ECHAGUE	4.000
VET.BORTAGARAY Y CIA.LTDA.	121.093
VETERINARIA BORTAGARAY	85.310
VIATERMAL.COM	13.190
VICEPRESIDENCIA CONGRESO INTEN	50.000
VICTOR BELMONTE	3.443

***** INTENDENCIA de SALTO *****
RENDICION DE CUENTAS EJERCICIO 2013

(Importes en pesos uruguayos corrientes)

3.8.2.- DETALLE DE OBLIGACIONES PRESUPUESTALES IMPAGAS - AÑO 2013

Acreedor	Importe
VIDRIERIA BENITEZ	4.050
VIDRIERIA PAPARCONE	7.610
VIDRIERIA TRINDADE	1.800
VIDRIERIA-HORACIO M.CARVALLO	10.100
VIERA, MARIA PAOLA	10.219
VILLA CONSTITUCION	4.130
VIMAK	158.523
VITIZEL ALBERTO	2.501
VIVERO ALISMA.-	26.738
VIVERO ANGY	7.800
WELCOREN S.A.	35.959
WIENER LAB GROUP	89.209
WURTH DEL URUGUAY LTDA.	4.386
XV EDICIÖN SALTO DANZA	9.000
ZAPATA JULIO	18.993
ZUASNABAR INZAURRAULDE IGNACIO	97.600
ZUNI MERCADO	6.551
ZUNINI HNOS.	3.230
Total general	158.269.456

***** INTENDENCIA de SALTO *****
RENDICION DE CUENTAS EJERCICIO 2013
 (Importes en pesos corrientes)

3.9 - Nº 9 - CUADRO DE EVOLUCIÓN DEL ENDEUDAMIENTO FINANCIERO

Acreedor	Saldo al 01/01/13	Altas	Bajas por Pagos	Saldo al 31/12/13	
<u>M.T.O.P.</u> (En Dólares)	504.189,94		363.500,77	140.689,70	Leasing compra Maquinaria
<u>B.R.O.U.</u> (En Pesos)	62.500.000	62.500.000	62.500.000	62.500.000	Péstamo

***** INTENDENCIA de SALTO *****

RENDICION DE CUENTAS EJERCICIO 2013

(Importes en pesos corrientes)

3.10- ESTADO DE EVOLUCIÓN DE CONVENIOS -						
Acreeedor	Saldo al 01/01/2013	Ingreso (Ajuste por IPC)	Ajuste Deudas	Bajas por Pagos Pagos	Saldo al 31/12/2013	Observaciones
U.T.E. (En pesos)	24.476.710	0	16.783.559		7.693.151	Convenio 23/12/13
Totales en Pesos	24.476.710	0	16.783.559	0	7.693.151	

ACUERDO

INTENDENCIA DEPARTAMENTAL DE SALTO
Y
ADMINISTRACIÓN NACIONAL DE
USINAS Y TRASMISIONES ELÉCTRICAS

En la ciudad de Montevideo el 23 de Diciembre de 2013 comparecen **POR UNA PARTE:** la Intendencia Departamental de SALTO (en adelante el Intendencia Departamental), representada por los señores German Coutinho y el Esc. Gustavo Varela, en su calidad de Intendente Departamental y Secretario General respectivamente, constituyendo domicilio en la calle Juan Carlos Gomez No. 20 de la ciudad de Salto, **POR OTRA PARTE:** La Administración Nacional de Usinas y Trasmisiones Eléctricas (en adelante UTE) representada por los Sres. Dr. Ing. Gonzalo Casaravilla y Cr. Carlos Pombo, en sus respectivos caracteres de Presidente del Directorio y Gerente General, constituyendo domicilio en la calle Paraguay 2431, 9no Piso, Secretaría General, cada una identificada como "parte" y en su conjunto como "las partes", se conviene la suscripción del presente instrumento,

Primera (Antecedentes): El día 12 de setiembre de 2012 las partes han suscrito un convenio cuyo objeto fue dar cumplimiento al Art.12 de la Ley 18.860 de 23 de Diciembre de 2011, en dónde la Intendencia Departamental reconoció adeudar la suma de \$ 21.702.729 (Pesos Uruguayos veintiún millones setecientos dos mil setecientos veinte nueve con 00/100) por concepto de consumo de energía eléctrica del alumbrado público y demás servicios eléctricos de los que es titular dicha Comuna, correspondiente a facturas por consumos hasta Diciembre 2010, con posterioridad a dicha celebración y mediante la intervención de la OPP las partes entablaron negociaciones tendientes a mejorar los términos de dicho convenio.

Segunda (Objeto): El presente Acuerdo tiene por objeto reestructurar la deuda establecida en el convenio anteriormente indicado estableciendo una quita del 60% (sesenta por ciento), convertir la deuda a unidades indexadas, fijar nuevos plazos para el

pago, establecer la tasa de interés que va a regir a partir del presente, recibir cesión de derechos y de créditos a los efectos de asegurar el cobro del crédito reestructurado así como habilitar la securitización de los mismos.

Tercera (Reconocimiento de Deuda): La Intendencia Departamental adeuda a partir de la firma del presente Acuerdo la cantidad de UI 2.770.932 (Unidades Indexadas dos millones setecientos setenta mil novecientos treinta y dos con 00/100) por concepto de consumo de energía eléctrica del alumbrado público y demás servicios eléctricos de los que es titular dicha Comuna, correspondiente a facturas por consumos hasta Diciembre 2010, según información que se detalla a continuación:

INFORMACIÓN ACTUALIZADA POR UTE AL 30/06/2013 (en \$)						
DEUDA CONVENIDA				ACUERDO UTE / INTENDENCIAS CON CUOTA		
Intendencia Departamental	expresada en el valor del 31/12/2010	actualizada al 1/1/2013 (UIT)	actualizada al 1/1/2013 (UIT) + IVA Actualización	Boletín del Gobierno 2013	Boletín del Gobierno 2013	Boletín del Gobierno 2013
				2013	2013	2013
				1.941.973	12.655.140	11.139.140
Saldo	19.031.423	23.519.773	24.507.217	1.941.973	12.655.140	11.139.140
TOTAL	19.031.423	23.519.773	24.507.217	8.841.673	57.138.568	57.138.568
Actualizado por UTE desde la fecha de cobro al valor vigente de la UIT (1/1/2013)				a la fecha 30/06/2013		
				UI		
				2.770.932		

Cuarta (Cuota, Tasa de Interés y Plazo): Dicha cifra será pagadera en 1 (una) cuota de UI 2.969.515 (Unidades Indexadas dos millones novecientos sesenta y nueve mil quinientos quince con 00/100) comprendiendo la misma capital e intereses.

Dicha cuota será pagadera el 28 de febrero de 2015. En caso de que la Fecha de Pago resulte ser un día no hábil, dicha cuota deberá ser abonada en su defecto el primer día hábil siguiente, aplicándose la cotización de la UI del día del pago. El interés compensatorio sobre saldos se devengará a partir del 30/09/2013 a la tasa del 5% lineal anual.

En consecuencia el cronograma de pagos será el siguiente:

Pago de Títulos de deuda a Tenedores					
Deuda U.L.				2.770.932	
Tasa anual				5,00%	
Cantidad de cuotas:				1	
Cronograma de Pagos					
Periodo	Vencimiento	Pagos	Capital	Intereses	SALDO
0	30/09/2013				2.770.932
1	28/02/2015	2.969.515	2.770.932	198.583	0
		2.969.515	2.770.932	198.583	

Quinta (Forma de Pago - Cesión de Créditos y Garantía): Para el pago del crédito reestructurado en los términos de la cláusula Cuarta precedente, el Gobierno Departamental cede y transfiere el total de los beneficios establecidos en el Art.12 de la Ley 18.860 recibidos desde el MEF (Ministerio de Economía y Finanzas), hasta los importes necesarios para la cancelación total del crédito reestructurado; si hubiere excedentes, los mismos serán transferidos a la Intendencia Departamental de SALTO dentro de un plazo máximo de tres días hábiles.

Para el caso que los importes recibidos por esos beneficios no cubran la cuota anual de cancelación de la deuda reestructurada y sus eventuales acrecidas correspondientes, el Gobierno Departamental cede, en forma irrevocable y en carácter subsidiario: hasta el 10% anual de los fondos provenientes del Fideicomiso SUCIVE (Sistema Único de Cobro de Ingresos Vehiculares); y la cobranza descentralizada que es realizada por medio de los agentes recaudadores Nummi S.A., Abitab S.A., y El Correo, todos ejecutables en ese orden.

En caso que sea necesario percibir importes bajo las garantías subsidiarias, se dará noticia a la Intendencia Departamental.

Sexta (Declaraciones de la Intendencia Departamental de SALTO): La Intendencia Departamental de SALTO declara que, a la fecha el monto de la cesión de beneficios, derechos y créditos para el pago del presente acuerdo es suficiente, sin afectar considerablemente su presupuesto de gastos y costos operativos, y que la cesión de los créditos tiene las afectaciones declaradas en Anexo 1.

Asimismo la Intendencia Departamental de SALTO, durante el plazo de vigencia del presente acuerdo y hasta la completa ejecución de las obligaciones que deben ser

cumplidas, renuncia a modificar los contratos con el Fideicomiso SUCIVE y los agentes recaudadores en términos que afectare el pago del crédito reestructurado. Asimismo se obliga a incluir en eventuales futuros contratos de recaudación, las mismas estipulaciones que las contenidas en esta cláusula.

Séptima (Tradición de los créditos cedidos): UTE efectuará la notificación de las cesiones a los cedidos (Ministerio de Economía y Finanzas, Fideicomiso SUCIVE y a los agentes recaudadores Nummi S.A. (Red Pagos), Abitab S.A. y El Correo).

Octava (Convenio Anterior): Se mantiene el convenio citado en la cláusula primera en todos los aspectos no vinculados a la deuda reestructurada por el presente acuerdo.

Novena (Fideicomiso Financiero): UTE podrá securitizar los créditos de este acuerdo, transfiriendo el crédito reestructurado y los accesorios referidos en la cláusula Quinta a un fideicomiso financiero.

En caso que la emisión de oferta pública que proyecta lanzar UTE con la cesión del crédito reestructurado y sus accesorios no logre recuperar íntegramente el equivalente al monto de la deuda reestructurada en este documento y el Fideicomiso se rescinda, el presente acuerdo y las cesiones de créditos indicadas en la cláusula Quinta, mantendrán su total vigencia.

Para constancia se labra el presente en el lugar y fecha indicados en tres ejemplares de un mismo tenor.



***** INTENDENCIA de SALTO *****
RENDICION DE CUENTAS EJERCICIO 2013

(Importes en pesos corrientes)

3.11 - ESTADO N° 11: DE LA DEUDA PUBLICA

No existe emisión de papeles de deuda pública por lo que no se dispone de información a incluir en el presente punto.

***** INTENDENCIA de SALTO *****

RENDICION DE CUENTAS EJERCICIO 2013

(Importes en pesos corrientes)

3.12 - ESTADO Nº 12: FONDOS INDISPONIBLES

	Inicial	Ingresos	Egresos	Saldo		Bajas	A Extra	Saldo Final
COOPERATIVA COCASH	40.251	639.806	631.642	48.415				48.415
COOP.ARTIGAS - MILLER, MARIA	-	27.928	27.928	-				-
FALTANTE - GARCIA, MARIANELA	-809	1.092	974	-691				-691
ACAC- BERNASCONI, FEDERICO	-	10.724	10.724	-				-
RETENCION TARJETAS CREDITO	-	-9.469	-	-9.469	9.469			-
COMAC - DS. VARIOS	1.124	5.619	6.443	300				300
CASH-MALDONADO, JORGE	-	8.300	8.300	-				-
5% - DOMINGO BASSO	90.994	-	-	90.994				90.994
COOP.ARTIGAS - SANCHEZ, WALTER	-	14.374	14.374	-				-
ACAC- LORENZO ROGELIO	-	29.527	29.527	-				-
COSALCO - DA CUNDA ALBA	-	2.365	2.365	-				-
COOP. ARTIGAS - MOREIRA ALEJANDRO	-	12.397	12.397	-				-
FALTANTE, GUSTAVO CASCO	383	-	-	383			383	-
COOP. ARTIGAS -FONTANE FAVIO	-	36.041	36.041	-				-
COOP. ARTIGAS - FASANA LUIS	-	4.822	4.822	-				-
COOP. ARTIGAS - CACERES FRANCISCO	-	3.638	3.638	-				-
COOP. ARTIGAS - DIAZ GONZALO	-	3.426	3.426	-				-
COOP. ARTIGAS - SILVEIRA JUAN	-	47.430	47.430	-				-
COOP. ARTIGAS - SUAREZ PAOLA	-	3.507	3.507	-				-
COOP. ARTIGAS - DA SILVA MATIAS	-	8.607	8.607	-				-
COOP. ARTIGAS - GARAYALDE SEGIO	-	4.776	4.776	-				-
COOP. ARTIGAS - AMARO JESUS	-	11.589	11.589	-				-
COOP. ARTIGAS - GELOS PABLO	-	5.840	5.840	-				-
SALTO CIUDAD	-	5.000	3.000	2.000			2.000	-
COSALCO - LOPEZ SANDRO	-	1.999	1.999	-				-
COSALCO - ROSAS MARIA	-	5.602	5.602	-				-
COOP. ACAC-NUÑEZ CRISTIAN	-	32.118	32.118	-				-
COSALCO-BENITEZ, JUAN	-	3.788	3.788	-				-
COCASH-MORALES, MIGUEL	-	3.924	3.924	-				-
ACAC - CORREA, MIGUEL	-	8.233	8.233	-				-
COOP. ARTIGAS - SANTOS, MATT	-	18.164	18.164	-				-
COOP.ARTIGAS - MACHADO, RICARDO	-	2.621	2.621	-				-
COOP. ARTIGAS - RODRIGUEZ, JORGE	-	4.609	4.609	-				-
COOP. ARTIGAS - FERREIRA, SEGUNDO	-	2.952	2.952	-				-
COOP. ARTIGAS- VERON, ROBERTO	-	6.329	6.329	-				-
COCASH - SOUTO, NEIL	-	2.376	2.376	-				-
COOP.ARTIGAS - GRANDE, GUSTAVO	-	2.734	2.734	-				-
ACAC-PEDETTI, MARIA	-	23.067	23.067	-				-
ACAC - GELOS PABLO	-	2.978	2.978	-				-
COOP MAGISTERIAL DE AHORRO Y CRED	-	17.509		17.509				17.509
ROYAL & SUN ALLIANCE SEGUROS	-	26.272	17.886	8.386				8.386
B.P.S. MONTEPIO IMS	9.528.811	103.857.128	92.310.679	21.075.260		10.459.479		10.615.781
B.P.S. MONTEPIO - OMNIBUS	-	-	7.846.276	-7.846.276	7.846.276			-
B.P.S. LEY 15294 - IMS	1.517.087	43.918.967	38.718.851	6.717.203		5.928.682		788.521
B.P.S. LEY 15294 - OMNIBUS	-	-	4.590.514	-4.590.514	4.590.514			-
I.V.A.	-397.760	49.500	3.220.438	-3.568.698		442.568	-2.671.831	-1.339.435
CENTRO MEDICO	1.425.834	7.210.574	7.843.311	793.097				793.097
COOPERATIVA	1.384.877	18.227.989	18.022.893	1.589.973				1.589.973
ABONOS OMNIBUS	12.642	163.140	168.060	7.722				7.722
A.N.D.A.	1.719.160	21.334.524	21.249.534	1.804.150				1.804.150
CAJA NACIONAL DE AHORROS Y DTO	6.033.185	93.537.403	92.696.437	6.874.151			760.666	6.113.485
BANCO DE SEGUROS	27.632	300.385	330.563	-2.546				-2.546
A.D.E.O.M.S.	617.945	8.915.800	8.753.341	780.404				780.404
BANCO HIPOTECARIO DEL URUGUAY	-92.697	7.074.046	7.075.094	-93.745				-93.745
RETENCIONES JUDICIALES	2.085.064	19.654.672	18.777.504	2.962.232				2.962.232
SERVICIOS DE OMNIBUS (DS. VARI	-461.255	13.314.774	13.755.450	-901.931				-901.931
DEPOSITOS EN GARANTIA	2.126.435	226.800	464.050	1.889.185				1.889.185
CAJA JUB. Y PENSIONES PROF. UN	-86.904	285.186	309.780	-111.498				-111.498
RENTAS A DISCRIMINAR	-	3.562.741	1.604.978	1.957.763			1.957.763	0
FALTANTE DE CAJA - OSCAR REPET	359	400	-	759			759	-
UNIFORMES INTENDENCIA	-	12.400	-	12.400			12.400	-
FALTANTE DE CAJA - RICARDO MOL	-29.013	30.853	1.840	-				-
A.C.A.C.	6.046	126.813	101.220	31.639				31.639
COFAC	24.819	35.081	56.416	3.484				3.484

***** INTENDENCIA de SALTO *****

RENDICION DE CUENTAS EJERCICIO 2013

(Importes en pesos corrientes)

3.12 - ESTADO N° 12: FONDOS INDISPONIBLES

	Inicial	Ingresos	Egresos	Saldo		Bajas	A Extra	Saldo Final
B.P.S. MONTEPIO JUNTA DEPARTAM	-	-	2.613.203	-2.613.203	2.613.203			-
B.P.S. LEY 15294 JUNTA DEPARTA	-	-	1.338.168	-1.338.168	1.338.168			-
CENTRO MEDICO JUBILADOS	-257.095	3.297.259	3.188.012	-147.848				-147.848
GUIAS SEMOVIENTES	-	2.102.067	2.117.445	-15.378			-15.378	-
FALTANTE DE CAJA -MALDONADO MA	400	3.164	9.251	-5.687				-5.687
INT.MCPAL.PAYSANDU	-724	-	-	-724				-724
INT.MCPAL.MALDONADO	-3.086	-	5.466	-8.552				-8.552
INT.MCPAL.RIVERA	16	-	-	16				16
INT.MCPAL.SAN JOSE	584	-	-	584				584
INT.MCPAL.LAVALLEJA	8.398	-	-	8.398				8.398
INT.MCPAL.SORIANO	-1.540	-	-	-1.540				-1.540
INT.MCPAL.FLORES	3.003	-	-	3.003				3.003
INT.MCPAL.CERRO LARGO	6.435	-	-	6.435				6.435
CONTADURIA GRAL.DE LA NACION	253.348	1.543.236	1.546.486	250.098				250.098
INT.MCPAL.CANELONES	3.023	-	-	3.023				3.023
INT.MCPAL.TREINTA Y TRES	4.690	-	-	4.690				4.690
I.V.A. (14% TURISMO)	-	1.739.040	-	1.739.040		1.739.040		-
I.V.A. (22% TURISMO)	-	196.165	-	196.165		196.165		-
ESTUDIO DE LA RIVERA DEL RIO U	2.416	-	-	2.416				2.416
INT.MCPAL.ARTIGAS	2.159	-	-	2.159				2.159
PATRIMONIO HISTORICO	-	-	65.218	-65.218			-65.218	-
CACSCEA	35.993	633.655	620.887	48.761				48.761
ADELANTOS DE SUELDOS	74.601	-	74.601	-				-
50% MULTAS BRIGADA TRANSITO	175.149	-	95.781	79.368				79.368
LAURA PAOLA PAMPARATTO REALAN	793	12.506	-	13.299				13.299
STELLA MARIS MENONI ALBERTONI	422	-	-	422				422
SILVIA MABEL TRINIDAD ECHAGUE	1.497	29.181	-	30.678				30.678
JUAN ANGEL URTARAN SANGUINET	2.705	-	-	2.705				2.705
FALTANTE DE CAJA - ALCIDES NIETO	-4.145	4.705	860	-300				-300
FALTANTE DE CAJA - MARCOS LOPEZ	-	-	404	-404				-404
FALTANTE DE CAJA-JUAN BENTANCUR.-	-5.145	1.946	-	-3.199			-3.199	-
FIESTA DEL LAGO	-	30.000	60.000	-30.000			-30.000	-
COOPERATIVA POLICIAL.-	15.259	378.576	432.898	-39.063				-39.063
MAPFRE	4.459	36.628	37.678	3.409				3.409
DR. IMER GUSTAVO	-600	-	-	-600			-600	-
IVA COMPRAS - DAYMAN	-	4.178.240	1.476.450	2.701.790		2.701.790		-0
IVA COMPRAS DIRECTO GRAVADO- ARAPEY	-	-	5.764	-5.764		5.764		-
IVA - COMPRAS PROPORCIONAL - ARAPEY	-	-	1.623.748	-1.623.748		1.623.748		-
ROCHON ALFREDO-ABOGADO	861	-	-	861				861
FURCO,MILTON-PBE.COFAC.	1.707	-	-	1.707				1.707
LOPEZ REMIGIO RAMON MIGUEL-PBE/COFA	14.972	-	-	14.972				14.972
RETENCION-I.R.P.(PROFESIONALES)	-	281.273	321.874	-40.601		40.601		-
PINTOS,SANTOS	330	-	-	330				330
UTE-DIFERENCIA ALUMBRADO PUBLICO	908.174	-	-	908.174			908.174	-
COSALCO - NIETO JOSE	-	5.600	5.600	-				-
PBE.COSALCO - CASTRO, JOSE	-	8.026	8.026	-				-
DIAZ PINTOS CARLOS J./PERCIBE CACSC	-	3.747	3.747	-				-
CACSEA	-	13.137	13.137	-				-
CONVENIO CAM ARAPEY	124.620	106.198	-	230.818				230.818
GUZZETTI GUSTAVO-PBE/CACSCEA	-	5.159	5.159	-				-
COSALCO	-	4.982	4.982	-				-
COSALCO-LENTINELLI,LUIS	-	2.634	2.634	-				-
COSALCO-RAINERI,JORGE	-	47.558	47.558	-				-
SILVEIRA LUIS EDUARDO-PBE/COSALCO	-	36.796	36.796	-				-
PBE/COSALCO-DOTTI RIOS PABLO EDUARD	-	11.369	11.369	-				-
PBE/CACSCEA - DIAZ CARDOZO CALAOR	-	10.597	10.597	-				-
PBE/ANDA-LENTENELLI SOSA LUIS ALBER	-	3.621	3.621	-				-
I.V.A - OMNIBUS	-	3.904.180	7.304.161	-3.399.981		3.399.981		-0
AMORIN DICILIO,JUAN JOSE-PBE/ANDA.-	-	15.878	15.878	-				-
SURCO SEGUROS	45.849	544.255	524.935	65.169				65.169
PBE/CACSCEA-NIETO GUTIERREZ JOSE OM	-	5.600	5.600	-				-
PBE/CACSCEA-MANASSI ALMEIDA ELBIO E	-	5.278	5.278	-				-
DRA.ROSARIO M.REIS ANDREJUK	403	-	-	403				403
PBE.COSALCO-LOPEZ HECTOR ADEMAR	-	2.908	2.908	-				-

***** INTENDENCIA de SALTO *****

RENDICION DE CUENTAS EJERCICIO 2013

(Importes en pesos corrientes)

3.12 - ESTADO N° 12: FONDOS INDISPONIBLES

	Inicial	Ingresos	Egresos	Saldo		Bajas	A Extra	Saldo Final
DRA.ANDREA ARANGUREN	-2.656	-	-	-2.656				-2.656
FALTANTE-YAMANDU LEAL	-5.239	-	-	-5.239				-5.239
FALTANTE - NIRIA LOPEZ	-2.708	10.108	23.083	-15.683				-15.683
HONORARIOS TASACION -HP 156	1.203	-	-	1.203				1.203
HONORARIOS TASACION -HM 232	1.656	-	-	1.656				1.656
COSALCO - CAFFRE ALVAREZ ROQUE	-	8.845	8.845	-				-
PBE/COFAC-LOPEZ SANTA OSCAR DIEGO	-	3.887	3.887	-				-
FALTANTE-RODRIGUEZ OLAVO	-1.505	2.375	2.371	-1.501				-1.501
COOPERATIVA ARTIGAS	236.248	1.235.906	1.362.727	109.427				109.427
COBRANZA-MONTEVIDEO	-194.173	867.043	961.360	-288.490			-288.490	-
ROBO MATAJOJO	-7.153	-	-	-7.153			-7.153	-
30% HOGAR DE ANCIANOS	-3.512	1.286.952	1.487.307	-203.867				-203.867
FALTANTE MARTIN ELIZAINCIN	2.228	-	-	2.228			2.228	-
CECAP-CONVENIO MEC	-596.058	300.000	619.124	-915.182				-915.182
FALTANTE RODRIGUEZ MARIO	180	-	-	180				180
CACFU	-1.365	-	-	-1.365				-1.365
ACE - COOPERATIVA ELECTORAL	2.392	41.209	39.945	3.656				3.656
BORDAGARAY CLARA-PBE: COCASH	-	1.957	1.957	-				-
CACSON	78.034	1.155.678	1.135.028	98.684				98.684
	26.600.440	367.907.133	369.080.348	25.427.224	21.467.724	21.467.724	562.504	24.864.720

*** INTENDENCIA de SALTO ***

RENDICION DE CUENTAS EJERCICIO 2013

(Importes en pesos corrientes)

3.13 - ESTADO Nº 13: FONDOS EXTRAPRESUPUESTALES

NOMBRE	INICIAL	INGRESOS	EGRESOS	SALDO	RES. PAS	GANANCIAS	PERDIDAS	SALDO FINAL
CARNAVAL	0	1.302.641	5.730.531	-4.427.890			4.427.890	0
REDONDEO	1	930	215	723		723		0
FUND. GASTESSI MARTINICORENA	1.350.648	0	0	1.350.648				1.350.648
BIENAL ARTES PLASTICAS	0	370.480	528.155	-157.675			157.675	0
COMISION DE FIESTAS Y EVENTOS	0	0	352.606	-352.606			352.606	0
AMPLIACION CAIF BARRIO MALVASIO.-	0	0	1.536	-1.536			1.536	0
MUSEO QUINTA HORACIO QUIROGA	0	0	13.207	-13.207			13.207	0
FAO-HUERTA FAMILIAR-	0	0	53.936	-53.936			53.936	0
MERCOCIUDADES	256.274		39.540	216.734		216.734		0
COLABORACION HOGAR DE ANCIANOS	0	119.699	0	119.699		119.699		0
TRASLADO DE ESTUDIANTES	0	14.269.103	7.834.120	6.434.983		6.434.983		0
TALLER MICROFINANZAS	-25.779			-25.779			25.779	0
ZOONOSIS	-278.322	0	470	-278.792			278.792	0
PROYECTO ARRIMATE	0	0	4.572	-4.572			4.572	0
FUNDACION US MEN	558.165	105.502	0	663.667		663.667		0
VIVIENDAS SALTO NUEVO SUR	0	0	16.720	-16.720			16.720	0
PIAI MEJORAMIENTO DEL HABITAT B° ARTIGAS	0	0	3.726	-3.726			3.726	0
CONVENIO INAU -IDS	0	0	73	-73			73	0
CAC - PUEBLO LAVALLEJA	0	0	89.048	-89.048			89.048	0
A 3565/08	-1.000			-1.000			1.000	0
A 1517/08 EXP 18/11/08	-65.600			-65.600			65.600	0
A 6334/08 ACC SOCIAL	-2.030			-2.030			2.030	0
PERF. POZO TERMAL	-14.568			-14.568			14.568	0
DES EMPRESARIAL MIPYMES	136.433			136.433				136.433
UN SALTO PARA TODOS	0	1.339.062	59.041	1.280.021		1.280.021		0
MIEM PROY PARQUE AGROINDUSTRIAL	485.808			485.808				485.808
INVOTMA CONV. ORDENAMIENTO TERRITORIAL	-16.929			-16.929			16.929	0
CAC B1 ARTIGAS	-18.300	243.768	35.904	189.564				189.564
VIVIENDA DIGNA	0	0	292.330	-292.330			292.330	0
INUNDADOS - COMITE DE EMERGENCIA	0	0	543.415	-543.415			543.415	0
ORG. PANAMERICANA DE LA SALUD	22.000			22.000		22.000		0
CONVENIO-ORDENAMIENTO TERRITORIAL	1.183.105	2.500.000	1.269.809	2.413.296				2.413.296
SALON COMUNAL 18 DE JULIO	230.000			230.000				230.000
CENTRO PUB. DE EMPLEO - CEPE	73.958	86.706	3.660	157.004				157.004
FUNCIONARIOS ANTEL EN C.A.C. BARRIO ARTI	321.454	171.698	0	493.152		493.152		0
EXPT 14058/11	-124.143			-124.143			124.143	0
PROYECTO 32 VIVIENDAS	2.219.674	5.290.191	693.518	6.816.347				6.816.347
PROYECTO 40 VIVIENDAS	6.806.622	7.756.171	350.500	14.212.293				14.212.293
REHABILITACION URBANA	5.689.601	4.333.979	0	10.023.580				10.023.580
CHEQUES DIFERIDOS	24.834.840	81.753.798	42.993.558	63.595.080				63.595.080
PROGRAMA SALTO EMPRENDE	99.268	107.200	224.517	-18.049			18.049	0
CARTELERIA INFORMATIVA MUN. CONSTITUCION	2.802	0	2.825	-23			23	0
COOPERATIVA LAS GAVIOTAS	0	169.284	405.863	-236.579			236.579	0
HOENINGHAUS, CARLOS	-82.296	16.192	0	-66.104				-66.104
GUGGERI, JUAN ANDRES	-45.728	9.705	0	-36.023				-36.023
BENITEZ, FRANCBISCO	-78.849	12.887	0	-65.962				-65.962
RIAMBAU, ELSA	-77.742	15.274	0	-62.468				-62.468
GUGGERI, JUAN CARLOS	-82.306	14.880	0	-67.426				-67.426
ACEVEDO, JOSE	-78.782	10.439	0	-68.343				-68.343
MOREIRA, MIGUEL	-82.306	16.179	0	-66.127				-66.127
LOMBARDO, LUCIANA	-82.316	16.161	0	-66.155				-66.155
SALABERRY, RAMONA	-82.306	16.171	0	-66.135				-66.135
PINTOS SANDRA	-85.497	10.767	0	-74.730				-74.730
ALBERTONI GABRIELA	-88.103	2.668	0	-85.435				-85.435
MACIEL, LUCY	-83.341	14.826	0	-68.515				-68.515
DIAZ, MIRIAM	-89.370			-89.370				-89.370
RODRIGUEZ, GABRIEL	-68.649	13.782	0	-54.867				-54.867
FLORES, RICARDO	-80.028	15.712	0	-64.316				-64.316
MAGIA, MARY	-24.448	6.535	0	-17.913				-17.913
ALBIN JOHN	-85.590	5.404	0	-80.186				-80.186
SANTURIO DIEGO	-77.241	14.778	0	-62.463				-62.463
MINTURD-PISCINA DEPORTIVA TERMAS	0	0	60.951	-60.951				-60.951
BALBUENA, RAFAEL	-64.512	17.765	0	-46.747				-46.747
LOMBARDO, MIRYAM	-39.162	20.619	0	-18.543				-18.543
FERNANDEZ, JOSE	-83.784	13.442	0	-70.342				-70.342

*** INTENDENCIA de SALTO ***

RENDICION DE CUENTAS EJERCICIO 2013

(Importes en pesos corrientes)

3.13 - ESTADO Nº 13: FONDOS EXTRAPRESUPUESTALES

NOMBRE	INICIAL	INGRESOS	EGRESOS	SALDO	RES. PAS	GANANCIAS	PERDIDAS	SALDO FINAL
LASALLETTE, CARLOS	-66.468	25.674	0	-40.794				-40.794
BIGNOLI, SHIRLEY	-82.922	14.396	0	-68.526				-68.526
ESTACIONAMIENTO CONTROLADO	0	2.738.750	667.495	2.071.255		2.071.255		0
VIOLENCIA DOMESTICA	472.150	0	228.648	243.502				243.502
FIDEICOMISO SALTO I	81.061.457	-34.523.292		46.538.165				46.538.165
ALFANO, ENRIQUE CAMILO	-73.027	13.343	0	-59.684				-59.684
GOMEZ URZUZA, JULIO CESAR	-71.103	23.139	0	-47.964				-47.964
PLAN REALIZAR - SAN ANTONIO	1.000.000	200.000	201.163	998.837				998.837
PLAN REALIZAR - COL. LAVALLEJA	1.000.000			1.000.000				1.000.000
FIDEICOMISO MICROFINANZAS	-600.000			-600.000				-600.000
EMERGENCIA	0	0	11.115	-11.115			11.115	0
PROYECTO PROS-SAN ANTONIO	0	564.000	0	564.000				564.000
PRESTAMO BROU	62.500.000	62.500.000	62.500.000	62.500.000				62.500.000
MUSETTI SUAREZ, ELBA-EXPTE 20585/13	0	7.313	91.197	-83.884				-83.884
SEQUEIRA, MARTA-EXPTE 20423/13	0	7.420	72.000	-64.580				-64.580
SUAREZ, SUSY-EXPTE 20439/13	0	7.173	80.858	-73.685				-73.685
FERNANDEZ, JULIA DE LUJAN	0	6.214	93.111	-86.897				-86.897
FAGUNDEZ, GLADYS-EXPTE 16232/13	0	7.093	87.800	-80.707				-80.707
FRANCIA, ALEJANDRA-EXPTE 16234/13	0	7.322	53.640	-46.318				-46.318
BATISTA, JUAN-EXPTE 16235/13	0	7.328	89.507	-82.179				-82.179
JERICO, ELIDA-EXPTE 21059	0	7.450	72.000	-64.550				-64.550
ASISPER - PUBLICIDAD EN OMNIBUS	0	27.840	0	27.840		27.840		0
REQUIEM- PUBLICIDAD EN OMNIBUS	0	19.920	0	19.920		19.920		0
SALTO SHOPPIN -PUBLICIDAD EN OMNIBUS	0	223.880	0	223.880		223.880		0
FRANCOFRAGUAS GABINO-PUBLIC. OMNIBUS	0	19.920	0	19.920		19.920		0
BAIZ ELECTRONICA - PUBLICIDAD EN OMNIBUS	0	29.920	0	29.920		29.920		0
LA ESQUINA- PUBLICIDAD EN OMNIBUS	0	41.920	0	41.920		41.920		0
TINTORETTO - PUBLICIDAD EN OMNIBUS	0	79.840	0	79.840		79.840		0
CASA RODRIGUEZ- PUBLIC. EN OMNIBUS	0	8.000	0	8.000		8.000		0
CABLE VISION - PUBLICIDAD EN OMNIBUS	0	96.000	0	96.000		96.000		0
FARMACIA ALBISU-PUBLICIDAD EN OMNIBUS	0	23.920	0	23.920		23.920		0
FIDEICOMISO SALTO II		40.375.376		40.375.376				40.375.376
GOMEZ, VITELMA	0	5.727	61.240	-55.513				-55.513
HUGO OLIVERA SILVA	0	4.300	82.115	-77.815				-77.815
LUIS SANTORO	0	6.124	69.651	-63.527				-63.527
ASOCIACION AGROPECUARIA DE SALTO	0	16.000	0	16.000		16.000		0
CAMP. SUDAMERICANO DE BASKET	0	600.700	980.537	-379.837			379.837	0
QUITRALCO - PUBLICIDAD EN OMNIBUS	0	7.920	0	7.920		7.920		0
PROYECTO ITAPEBI	0	185.604	183.180	2.424				2.424
FIDEICOMISO SALTO III		150.000.000		150.000.000				150.000.000
UN SALTO MAS CERCA	0	4.049.510	98.134	3.951.376				3.951.376
ANA M. LUZARDO		0	65.237	-65.237				-65.237
SANDRA RODRIGUEZ/LEONARDO TORIANI	0	0	72.000	-72.000				-72.000
JOSE M° CACHUKO/SILVIA LARROSA	0	0	72.000	-72.000				-72.000
JUAN CHAGAS/RAQUEL AGUIRRE	0	1.212	72.000	-70.788				-70.788
JULIO PISSANO/CARMEN GABRIELLI	0	0	43.275	-43.275				-43.275
SILVIA GONZALEZ/JOSE RODRIGUEZ	0	0	72.000	-72.000				-72.000
GLADYS SILVEIRA/ISIDRO OCAMPO	0	0	66.612	-66.612				-66.612
VALERIA RUSCONI/LUIS MONTERO	0	1.213	72.000	-70.787				-70.787
OMAR DA SILVA/SUSANA QUIROGA	0	0	71.416	-71.416				-71.416
ROBERTO BORREA/MARIA VARGAS	0	0	65.321	-65.321				-65.321
JULIO ACEVEDO/VERONICA DA SILVA	0	1.138	67.580	-66.442				-66.442
OSCAR LAMADRID/GIOVANNA LARROSA	0	0	71.863	-71.863				-71.863
CASILDO ANDRADE/ELBA GONZALEZ	0	0	49.050	-49.050				-49.050
MARIA SORIA/MARIA CARRASCO	0	0	55.927	-55.927				-55.927
JUDY CARDOZO/NELSON DIAZ	0	1.112	66.025	-64.913				-64.913
FERNANDO XAVIER/ANGELA MACHADO	0	1.188	70.607	-69.419				-69.419
NELIDA BOGGIO/EDUARDO DA COSTA	0	0	69.881	-69.881				-69.881
JOSE ALBIN/FANNY CHIAPA	0	1.189	70.806	-69.617				-69.617
NORMA FERREIRA/VICTOR MARTINEZ	0	0	61.933	-61.933				-61.933
ROSEMARY FAGUNDEZ/SILVIA URRUTTI	0	1.090	64.714	-63.624				-63.624
PEDRO SOSA/MARIA PEREIRA	0	0	72.000	-72.000				-72.000
FIESTA DE LA JUVENTUD	0	57.500	505.920	-448.420			448.420	0
FIESTA DE LA CITRICULTURA	0	1.232.350	935.803	296.547		296.547		0
MEJORA URBANA BARRIO CEIBAL	0	225.000	274.500	-49.500			49.500	0

*** INTENDENCIA de SALTO ***

RENDICION DE CUENTAS EJERCICIO 2013

(Importes en pesos corrientes)

3.13 - ESTADO Nº 13: FONDOS EXTRAPRESUPUESTALES

NOMBRE	INICIAL	INGRESOS	EGRESOS	SALDO	RES. PAS	GANANCIAS	PERDIDAS	SALDO FINAL
CHIAPPA ALVARO	0	0	71.918	-71.918				-71.918
COSTA JULIA	0	0	70.297	-70.297				-70.297
RODRIGUEZ LUIS	0	0	69.294	-69.294				-69.294
AGUIRRE Mª GABRIELA	0	0	72.000	-72.000				-72.000
MEDINA OSCAR	0	0	72.000	-72.000				-72.000
GONZALEZ ELIZABETH	0	0	70.374	-70.374				-70.374
PINTOS LOURDES	0	0	70.178	-70.178				-70.178
SILVEIRA LIDIA	0	0	61.801	-61.801				-61.801
DE ABREU JULIA	0	0	72.000	-72.000				-72.000
ALCANTARA BLANCA	0	0	71.868	-71.868				-71.868
PORTILLO FLAVIA	0	0	67.915	-67.915				-67.915
FERREIRA WILLINGTON	0	0	70.178	-70.178				-70.178
MUSSETTI ANA	0	0	72.000	-72.000				-72.000
REQUEL ELDA	0	0	72.000	-72.000				-72.000
GONZALEZ ANA MARIA	0	0	72.000	-72.000				-72.000
FERRON SILVIA	0	0	67.103	-67.103				-67.103
JUAN M. COLINET	0	0	72.000	-72.000				-72.000
ALTAMIRANO RAMON	0	0	69.495	-69.495				-69.495
GARCIA ANA	0	0	70.306	-70.306				-70.306
SABUIARTE HECTOR	0	0	72.000	-72.000				-72.000
PEÑALOZA MERCEDES	0	0	71.834	-71.834				-71.834
LARROSA ANDREA	0	0	70.965	-70.965				-70.965
ARAUJO EDGARDO	0	0	69.657	-69.657				-69.657
MEJORAMIENTO FRENTE B° ARTIGAS	0	9.067.326	0	9.067.326				9.067.326
FALTANTE GUSTAVO CASCO					383	383		0
SALTO CIUDAD					2.000	2.000		0
I.V.A.					-2.671.831		2.671.831	0
CAJA NACIONAL DE AHORROS Y DCTOS.					760.666	760.666		0
RENTAS A DISCRIMINAR					1.957.763	1.957.763		0
FALTANTE OSCAR REPETTI					759	759		0
UNIFORMES INTENDENCIA					12.400	12.400		0
GUIAS SEMOVIENTES					-15.378		15.378	0
PATRIMONIO HISTORICO					-65.218		65.218	0
FALTANTE JUAN BENTANCUR					-3.199		3.199	0
FIESTA DEL LAGO					-30.000		30.000	0
DR. IMER GUSTAVO					-600		600	0
UTE DIFERENCIA ALUMBRADO					908.174	908.174		0
COBRANZA MONTEVIDEO					-288.490		288.490	0
ROBO MATAJOJO					-7.153		7.153	0
FALTANTE MARTIN ELIZAINZIN					2.228	2.228		0
ESTADO 310					16.783.559	16.783.559		0
RES.PASIVOS 2009					82.881	82.881		0
	187.301.713	358.417.464	132.391.173	413.328.011	17.428.944	32.704.682	10.710.967	408.763.240

***** INTENDENCIA de SALTO *****
RENDICION DE CUENTAS EJERCICIO 2013

(Importes en pesos corrientes)

3.14 - ESTADO N° 14: RESULTADO ACUMULADO

1 - ACTIVO

1.1 *DISPONIBILIDADES*

1.1.1 Caja 31.715.592

1.1.2 Bancos 11.920.389

1.2 *CREDITOS*

1.2.1 Extrapresupuesto a cobrar 6.087.819

TOTAL ACTIVO:	49.723.800
----------------------	-------------------

2 - PASIVO

2.1 Residuos Pasivos 187.058.986

2.2 Extrapresupuesto a Pagar 414.851.059

2.3 Indisponibles a Pagar 24.864.720

2.4 Convenios con otros Organismos 7.693.151

TOTAL PASIVO:	634.467.916
----------------------	--------------------

RESULTADO ACUMULADO AL 31/12/12

-584.744.116

*** INTENDENCIA de SALTO ***

RENDICION DE CUENTAS EJERCICIO 2013

(Importes en pesos corrientes)

4.- OTRAS INFORMACIONES

- 4.1. Criterios de imputación de los gastos (artículo 20 del TOCAF)
Gastos de funcionamiento - Criterio de lo ejecutado.
Gastos de inversión - Criterio de lo ejecutado.
- 4.2. Cambios de criterio en la contabilidad que se hubiere producido durante el ejercicio:
Se prescribieron deudas en Obligaciones Presupuestales Impagas (3.8.1)
- 4.3. Si se utiliza el método de la partida doble en la contabilidad presupuestal:
No se utiliza este método.
- 4.4. Cumplimiento de la ley de accidentes de trabajo (artículo 5º de la ley N° 16.074 y artículo 3º de la ley N° 16,134)
Si, se cumple.
- 4.5. Ajustes que afecten los resultados de ejercicios anteriores:
Se ajustó el Resultado acumulado al 31/12/2012 según observación del Tribunal de Cuentas.
- 4.6. Informe de la Oficina Jurídica de la Intendencia Municipal sobre los juicios iniciados contra la Comuna, estado y estimación de los respectivos importes a pagar.
Se adjunta informe.
- 4.7. Se suscribió convenio de pago con UTE, se adjunta copia.
- 4.8. Actividades comerciales e industriales realizadas por la Intendencia
- Turismo:
- Se explotan los predios municipales de Termas de Dayman y de Arapey, en los que se brindan distintos servicios como ser piscinas, alojamiento, etc.
Los ingresos correspondientes a dicha actividad se contabilizan en los rubros 13126 a 13148 del cuadro 3.4.1.
Los gastos se contabilizan en el programa 15.
- Frigorífico Municipal:
- Concesionado por licitación Expte. 73/11/2008,-
- Transporte Urbano de Pasajeros:
- Se realiza el transporte urbano de pasajeros mediante la flota de Omnibus y funcionarios municipales.
Los ingresos correspondientes a dicha actividad se contabilizan en los rubros 13106, 13107 y 13109 del cuadro 3.4.1
Los gastos se contabilizan dentro del programa 24.
- 4.9. A partir del 16 de junio de 2011, se contrató un seguro de caución de fidelidad (Fidelidad Nominativa) con el Banco de Seguros del Estado, para los funcionarios de Tesorería que manejan fondos y valores.
- 4.10. Cheques diferidos emitidos:

Fecha Emisión	Nº Cheque	Importe	Vencimiento
30/08/2013	251360	8.044.275	31/01/2014
26/09/2013	251362	15.451.035	31/01/2014
30/08/2013	251361	8.274.483	25/02/2014
26/09/2013	251363	16.148.635	28/02/2014
03/10/2013	251366	7.765.004	30/03/2014
22/11/2013	251367	4.604.816	28/04/2014
22/11/2013	251368	3.306.832	28/04/2014
		63.595.080	

Contabilizado en Extrapresupuesto Cheques Diferidos

- 4.11. Se suscribieron contratos de fideicomisos financieros con Republica AFISA, se adjuntan copias.-

Contrato	Saldo al 01/01/13	Altas/Bajas	Saldo al 31/12/13
FIDEICOMISO SALTO I	81.061.457	(34.523.292)	46.538.165
FIDEICOMISO SALTO II	-	40.375.376	40.375.376
FIDEICOMISO SALTO III	-	150.000.000	150.000.000

- 4.12. Se adjunta primer Estado de Situación Patrimonial.

LISTADO DE JUICIOS TRAMITADOS POR ESTA OFICINA AL 31 DE DICIEMBRE DE 2013

INICIO	JUZGADO	IJE	CALIDAD IDS	CONTRAPARTE	MOTIVO	PRETERCIÓN	CONDENA	ESTADO
19/07/2001	LETRADO 6° T	Fa. 78/2000	CO DEMANDADA	CASTAGNARO, Jorge y otros	COBRO DE PESOS	US\$ 26.410.218 - 288 UR		PRUEBA
22/02/2008	LETRADO 5° T	356-16/2008	DEMANDADA	CORREA, Wilian	COBRO DE PESOS	\$ 720.000 - US\$ 120.000	\$ 897.425	Liq. de Sentencia
23/08/2008	LETRADO 5° T	356-17/2008	DEMANDADA	AGUIRREZABAL, Jose	DEMANDA LABORAL	\$ 1.500.000 - US\$ 10.000	\$ 10.554 - US\$ 12.150	pago Sentencia
02/04/2008	LETRADO 6° T	356-17/2008	DEMANDADA	RAMOS, Dora y otros	DANOS Y PERJUICIOS	\$ 882.409	B.S.E.	pago Sentencia
05/06/2009	LETRADO 5° T	356-30/2009	DEMANDADA	PALLANTE, Rocio y otros	RESP. EXTRA CONTRACTUAL	\$ 2.410.200 - US\$ 780.000		CASACION
05/06/2009	LETRADO 5° T	356-168/2009	DEMANDADA	BRADLEY S.A.	RESPONSABILIDAD CIVIL	US\$ 1.245.993		CASACION
13/06/2010	LETRADO 6° T	357-20/2010	DEMANDADA	CARRARA, Karina	Inc. de do. Eniq. causa O y P	\$ 774.500		para Sentencia
27/10/2010	PAZ DPTAL 3° T	360-401/2010	DEMANDADA	FERNANDEZ, Julia	COBRO DE PESOS	\$ 30.000	B.S.E.	Sent. desestima demanda
11/11/2010	LETRADO 6° T	357-138/2010	DEMANDADA	MOREIRA, Juan y otro	COBRO DE PESOS	\$ 1.470.951 - \$ 1.961.268		CASACION
07/04/2011	LETRADO 5° T	355-247/2010	DEMANDADA	DORADO, Miguel	COBRO DE PESOS	\$ 90.000 - US\$ 15.000	B.S.E.	Sentencia 1° instancia
09/05/2011	LETRADO 6° T	357-96/2011	DEMANDADA	MARAZZANO, Ma. Soledad	COBRO DE PESOS	\$ 11.379.395		PRUEBA
30/05/2011	LETRADO 6° T	357-96/2011	DEMANDADA	FRUCTOS, Manuel	COBRO DE PESOS	\$ 7.131.669		PRUEBA
01/08/2011	LETRADO 5° T	355-144/2011	DEMANDADA	SALLES, Iones	DEMANDA LABORAL	\$ 334.359		PRUEBA
24/08/2011	PAZ DPTAL 2° T	359-264/2011	DEMANDADA	PORTO SEGURO	DANOS Y PERJUICIOS	\$ 52.339		PRUEBA
11/11/2011	PAZ DPTAL 1° T	359-457/2011	DEMANDADA	COCO, Alberto	DANOS Y PERJUICIOS	\$ 200.000		Sentencia sin condena
15/12/2011	LETRADO 6° T	357-197/2010	DEMANDADA	SAVINK S.A.	COBRO DE PESOS	\$ 64.536.622		Sentencia 2° instancia
09/03/2012	LETRADO 6° T	357-206/2012	DEMANDADA	DE LOS SANTOS, J y Otros	DANOS Y PERJUICIOS	\$ 860.800		PRUEBA
26/03/2012	LETRADO 6° T	357-246/2011	DEMANDADA	QJEDA, Mauricio	COBRO DE PESOS	\$ 15.177.801		PRUEBA
19/07/2012	LETRADO 5° T	356-102/2012	DEMANDADA	MARQUEZ, Fernando y Otro	DANOS Y PERJUICIOS	\$ 6.906.718		PRUEBA
20/07/2012	PAZ DPTAL 3° T	360-236/2012	DEMANDADA	MOGLIAZZA, Hector y Otro	RESP. EXTRA CONTRACTUAL	US\$ 13.971		\$ 2° Inst. desest. dem. lras
12/09/2012	PAZ DPTAL 3° T	360-229/2012	DEMANDADA	PEYRO, Hector M. y Otro	COBRO DE PESOS	\$ 22.932		Apelaciones
02/10/2012	LETRADO 5° T	356-144/2012	DEMANDADA	LLUBERAS, Mylen	COBRO DE PESOS	\$ 496.413		p/ Ave. Prelim.
31/10/2012	LETRADO 5° T	357-179/2012	DEMANDADA	FERRERA, Sergio	COBRO DE PESOS	US\$ 85.500 - \$ 276.000		PRUEBA
20/06/2012	LETRADO 6° T	357-133/2013	DEMANDADA	RODRIGUEZ CARACCILO, Julio	DEM LABORAL PROC. ORDINAR.	\$ 1.600.000		PRUEBA
03/04/2013	LETRADO 6° T	357-37/2013	DEMANDADA	DEL RIO, Alfredo	DANOS Y PERJUICIOS	\$ 1.027.777	B.S.E.	PRUEBA
16/07/2013	PAZ DPTAL 3° T	360-270-2013	DEMANDADA	MUTTE NUÑEZ, Juan Jose	COBRO DE PESOS	\$ 210.205,20		PRUEBA
29/07/2013	LETRADO 6° T	357-170/2013	DEMANDADA	MACIEL NUÑEZ, Guina Liz	DEM LAB. (ACOSO SEXUAL)	\$ 211.059		PRUEBA
19/12/2013	LETRADO 6° T	357-324/2013	DEMANDADA	MOREALE GUARIBO, Juan Pedro	COBRO DE PESOS	\$ 330.000		traslado demanda

Salto, 12 de marzo de 2014.



Dr. José Luis Camejo
Abogado - Func. 6529

Salto, 07 de Enero de 2014.-

A.N.C.A.P.
Cuentas Oficiales.
Sra. Yazmin Faral.
Of. 02/2014.

De nuestra consideración:

Con el propósito de realizar una comprobación general de saldos, a incluir en la Rendición de Cuentas 2013, le solicitamos sírvasse enviar a la Intendencia de Salto, por correo o fax al Departamento de Hacienda – División Contaduría, Juan Carlos Gómez 32, Fax N° (073) 29808, un detalle de los saldos pendientes de pago que mantiene esta Intendencia con su organismo, al 31 de Diciembre de 2013.

Por consultas comunicarse por E-mail a contaduria@salto.gub.uy o al teléfono (073) 29898 int. 172.

Atentamente,

CR. RODOLFO MARTINEZ.
Director Gral. Hac. y Administración.

Salto, 07 de Enero de 2014.-

U.T.E.

Jefa Oficina Comercial - Salto

Sra. Graciela Nan

Of. 03/2014

De nuestra consideración:

Con el propósito de realizar una comprobación general de saldos, a incluir en la Rendición de Cuentas 2013, le solicitamos servase enviar a la Intendencia de Salto, por correo o fax al Departamento de Hacienda – División Contaduría, Juan Carlos Gómez 32, Fax N° (073) 29808, un detalle de los saldos pendientes de pago que mantiene esta Intendencia con su organismo, al 31 de Diciembre de 2013.

Por consultas comunicarse por E-mail a contaduria@salto.gub.uy o al teléfono (073) 29898 int. 172.

Atentamente,

CR. RODOLFO MARTINEZ
Director Gral. Hac. y Administración.

Salto, 07 Enero de 2014.-

ANTEL.

Jefa Departamental - Salto

Sra. Anadelia Ortiz.

Of. 04/2014

De nuestra consideración:

Con el propósito de realizar una comprobación general de saldos, a incluir en la Rendición de Cuentas 2013, le solicitamos sírvase enviar a la Intendencia de Salto, por correo o fax al Departamento de Hacienda – División Contaduría, Juan Carlos Gómez 32, Fax N° (073) 29808, un detalle de los saldos pendientes de pago que mantiene esta Intendencia con su organismo, al 31 de Diciembre de 2013.

Por consultas comunicarse por E-mail a contaduria@salto.gub.uy o al teléfono (073) 29898 int. 172.

Atentamente,

CR. RODOLFO MARTINEZ.
Director Gral. Hac. y Administración.

Salto, 07 de Enero de 2014.-

O.S.E.

Jefa Administrativa - Salto

Sra. Ana M^a Bruzzoni.

Of. 05/2014

De nuestra consideración:

Con el propósito de realizar una comprobación general de saldos, a incluir en la Rendición de Cuentas 2013, le solicitamos sirvase enviar a la Intendencia de Salto, por correo o fax al Departamento de Hacienda – División Contaduría, Juan Carlos Gómez 32, Fax N° (073) 29808, un detalle de los saldos pendientes de pago que mantiene esta Intendencia con su organismo, al 31 de Diciembre de 2013.

Por consultas comunicarse por E-mail a contaduria@salto.gub.uy o al teléfono (073) 29898 int. 172.

Atentamente,

CR. RODOLFO MARTINEZ.
Director Gral. Hac. y Administración.

Salto, 07 de Enero de 2014.-

BANCO HIPOTECARIO DEL URUGUAY.

Gerente.

Sr. Juan Pedro Estefan

Of. 06/2014

De nuestra consideración:

Con el propósito de realizar una comprobación general de saldos, a incluir en la Rendición de Cuentas 2013, le solicitamos sirvase enviar a la Intendencia de Salto, por correo o fax al Departamento de Hacienda – División Contaduría, Juan Carlos Gómez 32, Fax N° (073) 29808, un detalle de los saldos pendientes de pago que mantiene esta Intendencia con su organismo, al 31 de Diciembre de 2013.

Por consultas comunicarse por E-mail a contaduria@salto.gub.uy o al teléfono (073) 29898 int. 172.

Atentamente,

CR. RODOLFO MARTINEZ.
Director Gral. Hac. y Administración.

Montevideo 20 de Febrero 2014

Intendencia Municipal de Salto
Sr. Director Gral. Hac.y Administración
Cr. Rodolfo Martínez
Presente.

De acuerdo a lo solicitado, informamos a Ud. que el saldo
adeudado al 31/12/2013 asciende a \$ 765.209.
Dicho importe se desglosa de la siguiente manera:

Consumos corrientes telefonía fija	538.920
Consumos corrientes telefonía móvil	226.289

Se adjunta detalle de los saldos adeudados a dicha fecha.

Sin otro particular saludamos a Ud. atte:


T/A GRACIELA S. MARTÍNEZ
Cuentas a Cobrar Sector Público
Antel


DORA MENDIONDO
A/C Unidad Cuentas a Cobrar
Sector Público - Antel

Intendencia Municipal de Salto
Saldos al 31/12/2013

Intendencia y Junta Departamental

<u>Telefonía Fija</u>					
	<u>Fact. Intend.</u>	<u>Fact. Junta</u>	<u>Ajuste</u>	<u>Pago</u>	<u>Total</u>
Ajustes			-1.085		-1.085
Dic-12	417.290			-399.445	17.845 *
Ago-13	402.375	35.789		-403.340	34.824 **
Sep-13	396.537		-267	-396.524	-254
Oct-13	383.932	32.531	-377	-381.632	34.454 ***
Nov-13	402.844	33.177	-177	-401.188	34.656
Dic-13	388.088	30.468	-76		418.480
	2.391.066	131.965	-1.982	-1.982.129	538.920

<u>Telefonía Móvil</u>			
	<u>Saldo Intend.</u>	<u>Saldo Junta</u>	<u>Total</u>
Ej. 2011		-332	-332
Ej. 2012		-1.396	-1.396
Mar-13	-1.968		-1.968
Abr-13	-1.575		-1.575
May-13	-139		-139
Jun-13			0
Jul-13	-433		-433
Ago-13	-2.396		-2.396
Sep-13	-387		-387
Oct-13	-935	996	61
Nov-13	132.748	102.106	234.854
	124.915	101.374	226.289

TOTAL DEUDA 31/12/2013 765.209

* Gasto (corte pavimento) en espera de información a efectos de realizar ajuste de corresponder.

** Se compensa gtos func. 15/1/14 por 34.824

*** Se compensa gtos func. 15/1/14 por 34.824

CONCILIACIÓN EMPRESAS PÚBLICAS

ANTEL

Saldo según ANTEL	765.209
-------------------	---------

Contabilizado por Intendencia

Orden de Gasto	662512	3.752
Orden de Gasto	662920	399
Orden de Gasto	663209	381.718
Orden de Gasto	663210	16.737
Orden de Gasto	663213	103.102
Orden de Gasto	663214	132.748
Orden de Gasto	664556	106.728
Orden de Gasto	664557	125.798
Contabilizado por ANTEL		-105.773

Totales	765.209	765.209
----------------	----------------	----------------

***** INTENDENCIA de SALTO *****
RENDICION DE CUENTAS EJERCICIO 2013
 (Importes en pesos corrientes)

ESTADO SITUACION PATRIMONIAL AL 31/12/13

ACTIVO CORRIENTE

Disponibilidades	43.635.981	
Créditos por Tributos	477.856.219	
Bienes de cambio	72.182.495	
Fondos extrapresupuesto a cobrar	6.087.819	
TOTAL ACTIVO CORRIENTE		599.762.514

ACTIVO NO CORRIENTE

Bienes de uso		2.783.696.766
Muebles y utiles	26.302.725	
Maquinarias y herramientas	60.495.078	
Vehiculos	102.315.486	
Obras de Arte (USD 1.184.000)	25.366.016	
Inmuebles	2.569.217.461	
Intangibles		15.318.160
TOTAL ACTIVO NO CORRIENTE		2.799.014.926

<u>TOTAL ACTIVO</u>		3.398.777.440
----------------------------	--	----------------------

Cuentas de orden y contingencia	
Depositos en Garantía	14.965.831

PASIVO CORRIENTE

Deudas comerciales		238.158.147
Proveedores plaza	174.563.067	
Documentos a pagar	63.595.080	
Deudas financieras		229.066.314
B.R.O.U	62.500.000	
M.T.O.P. leasing (USD 140.689,7)	3.014.136	
Fideicomiso Salto I (16.384.425 UI)	44.927.731	
Fideicomiso Salto II (11.718.213 UI)	32.132.512	
Fideicomiso Salto III (31.542.225 UI)	86.491.935	
Deudas diversas		89.203.077
BPS a pagar	23.900.221	
Fondos indisponibles a pagar	13.460.418	
Fondos extrapresupuesto a pagar	51.842.438	
TOTAL PASIVO CORRIENTE		556.427.538

PASIVO NO CORRIENTE

Deudas comerciales		7.693.151
Convenio UTE (2.805.569 UI)	7.693.151	
Deudas financieras		120.560.698
Fideicomiso Salto I (7.911.457 UI)	21.694.006	
Fideicomiso Salto II (5.668.497 UI)	15.543.586	
Fideicomiso Salto III (30.386.604 UI)	83.323.106	
TOTAL PASIVO NO CORRIENTE		128.253.849

<u>TOTAL PASIVO</u>		684.681.387
----------------------------	--	--------------------

<u>PATRIMONIO</u>		2.714.096.053
--------------------------	--	----------------------

Cuentas de orden y contingencia	
depositos en Garantía	14.965.831

Principales políticas y prácticas contables

Los principios contables más significativos aplicados para la formulación de este ESP son los establecidos por el Decreto 103/91 y las Normas Internacionales de Contabilidad (NIC). Se siguieron los lineamientos establecidos por la Ordenanza n° 81 del Tribunal de Cuentas.

ACTIVO

Activo corriente

Créditos por tributos:

Se tomaron las Contribuciones sobre padrones urbanos y rurales, patentes y otros tributos adeudados por contribuyentes, que aún no prescribieron (últimos 5 años), mas las multas y recargos y los convenios realizados al 31/12/13.

Bienes de cambio:

De acuerdo a la NIC 2 se clasifican dentro de los bienes de cambio aquellos activos en la forma de materiales o suministros para ser consumidos en el proceso de producción, o en el de suministro de servicios. Estos fueron valuados al costo histórico.

Activo no corriente

Bienes de uso:

El inventario de bienes de uso fue realizado por cada Sector bajo la supervisión de Auditoría. Se califico cada artículo de acuerdo a su estado (Bueno, Regular, Malo).

- Para la valuación de muebles y útiles se tomo como criterio valorar por: el 75% del valor corriente aquellos bienes en buen estado, el 50 % en estado regular y el 25% aquellos en mal estado. Se debió tomar este criterio simplificador teniendo en cuenta que es el primer ejercicio en que se realiza la valuación de los bienes y que en la mayoría de los casos no es posible determinar el costo de adquisición, la antigüedad del bien u otros factores que determinen la depreciación acumulada. Algunas piezas de repuestos y equipo auxiliar (herramientas) que tienen características de activo fijo fueron incluidas dentro de bienes de uso y no bienes de cambio ya que se espera sean usados por mas de un ejercicio económico.

- Con respecto a terrenos y edificios, Escribanía e Ingresos territoriales realizaron listados de los bienes pertenecientes a la Intendencia. Las tasaciones fueron realizadas por un equipo de funcionarios calificados pertenecientes a los Sectores Obras y Vivienda, que además consultaron a rematadores y tasadores. Existen inmuebles cuya libre disposición esta limitada ya que fueron donados con condición a esta Intendencia, están dados en comodato, o fueron destinados a solucionar situaciones de emergencia habitacional.

Padrón 239 – Museo Gallino (donación modal)

Padrón 3640 – Parque Solari (donación condicionada)

Padrones 5705 al 5709 – Hogar Estudiantil (donación modal)

- Maquinaria y equipos y Vehículos fueron valuados al valor de mercado, teniendo en cuenta su estado actual (deduciendo las pérdidas por deterioro).
- Para determinar el valor de las Obras de Arte se tomaron como referencia las tasaciones de catálogos de reconocidas firmas a nivel nacional. Esos valores pueden variar dependiendo de la situación del mercado y son de referencia dentro de las fronteras del país, no teniéndose en cuenta valores más elevados que se pudieran obtener en remates o galerías en el extranjero. No se tomaron en cuenta las obras que no cuentan con valores económicos de mercado.
- La valuación de artículos informáticos fue realizada por el sector Informática. Fueron valuados al valor razonable. El valor razonable debería representar el precio mas probable que se fijaría en el mercado entre dos

parte interesadas e informadas en una transacción de libre mercado, considerando la situación actual del mercado, ignorando los factores específicos de cada empresa y ser calculados sin deducir los costos de esta transacción.

Intangibles:

Dentro de los intangibles incluimos al software ya que la modalidad de comercialización de los mismos es el derecho a uso de las licencias correspondientes.

OTRA INFORMACIÓN RELEVANTE

Se han iniciado gestiones judiciales de cobro por tributos impagos, multas y recargos, incluso con una antigüedad mayor a cinco años, por un monto de \$ 619.217.724.

El valor del dólar al 31/12/13 es de 21,424.

El valor de la UI al 31/12/13 es de 2,7421.