



# RENDICIÓN DE CUENTAS



**GOBIERNO  
DEPARTAMENTAL**  
PERÍODO 2015 - 2020

**EJERCICIO  
2017**

**Intendencia de Salto**



**\*\*\* INTENDENCIA DE SALTO \*\*\***  
**RENDICION DE CUENTAS 2017**

**1 - INDICE**

	<i>Páginas</i>
<b>1 - INDICE</b>	1
<b>2 - TRÁMITE</b>	
2 1 - Oficio de Contaduría al Sr Intendente	2
<b>3 - ESTADOS</b>	
Inversiones	3
3 1 - Estado N° 1: Del Grado de Cumplimiento de los Objetivos y Metas	4 a 11
3 2 - Estado N° 2: Resultado del Ejercicio	12
3 3 1 - Ejecución Resumida a nivel de grupo	13
3 3 2 - Ejecución a nivel de objeto	14 a 39
3 3 3 - Ejecución por tipo de gastos	40
3 3 4 - Trasposiciones e Indexaciones	41 a 76
3 4 1 - Ejecución del Presupuesto en relación a los recursos	77 a 78
3 5 - Estado N° 5: Recursos con destino específico	79
3 6 1 - Movimientos de Fondos	80
3 6 2 - Descomposición del Saldo de Caja y Bancos	81
3 6 3 - Actas de arqueo y otros	82 a 96
3 6 5 - Partidas a rendir cuentas pendientes de descargo	97 a 99
3 6 6 - Conciliaciones	100 a 107
3 6 7 - Certificados	108 a 124
3 8 1 - Evolución de las obligaciones presupuestales impagas	125
3 8 2 - Detalle de obligaciones presupuestales impagas	126 a 141
3 9 - Estado N° 9: Evolución del endeudamiento financiero	142
3 10 - Estado N° 10: Evolución de Convenios	143 a 149
3 11 - Estado N° 11: De la Deuda Pública	150
3 12 - Estado N° 12: Fondos Indisponibles	151 a 153
3 13 - Estado N° 13: Fondos Extrapresupuestales	154 a 156
3 14 - Estado N° 14: Resultado Acumulado	157
3 16 - Estado N° 16: Aplicación de Fondos Incentivo a Municipios	158-160
<b>4 - OTRAS INFORMACIONES</b>	161 a 177
<b>ANEXO - Copias de Contratos</b>	
Fideicomiso Salto Dayman	1 - 146

# INTENDENCIA MUNICIPAL DE SALTO

## RENDICION DE CUENTAS EJERCICIO 2017

(Importes en pesos uruguayos corrientes)

Salto, junio 2018.

**Sr. Intendente de Salto**  
**Dr. Andrés Lima Proserpio**  
**Presente**

Dando cumplimiento a lo dispuesto por el art. 44 inciso 'D' de la ley N° 9.515 y art. 214 de la Constitución de la República, se eleva a Usted por duplicado, a los efectos de ser remitida a la Junta Departamental, la Rendición de Cuentas del Ejercicio 2017

Seguidamente se formula un breve análisis de la misma:

### INGRESOS

Total Previsto	2.010.460.000
Total Recaudado	1.930.053.766
Déficit de Recaudación	-80.406.234
Recaudado en menos	248.714.101
Recaudado en más	168.307.869
Déficit de Recaudación	-80.406.232

### GASTOS

Total Autorizado	1.807.217.146
Total Gastado	2.114.571.085
Exceso de Gasto	-307.353.939
Economía en Gasto	411.548.576
Exceso de Gasto	718.902.490
Exceso de Gasto	-307.353.914

<i>Recaudación</i>	1.930.053.766
--------------------	---------------

<i>Gastado</i>	2.114.571.085
----------------	---------------

<i>Resultado de Presupuesto</i>	-184.517.319
---------------------------------	--------------

<i>Resultados Extrapresupuestales</i>	-192.763.862
---------------------------------------	--------------

<b>RESULTADO DEL EJERCICIO :</b>	<b>-377.281.181</b>
----------------------------------	---------------------

El Resultado Acumulado al 31/12/2017 es de \$ **-1.259.048.002**  
 de acuerdo al "Estado Nro. 14 - Resultado Acumulado" de la Rendición de Cuentas  
 del ejercicio 2017.

Saluda a Usted muy atentamente,

**Tec. Gustavo Chiriff**  
**Dir. Gral. Dpto. de Hacienda y Administración**

**\*\*\* INTENDENCIA de SALTO \*\*\***  
**RENDICION DE CUENTAS EJERCICIO 2017**

(Importes en miles de pesos uruguayos corrientes)

INVERSIONES		
1-	CAMINERIA RURAL	55.070
2-	MUNICIPIOS	10.036
3-	OBRAS DE DESARROLLO TURÍSTICO	14.442
4-	OBRAS DE INFRAESTRUCTURA URBANA	1.760
5-	OBRAS VIALES EN LA CIUDAD	528.064
6-	SEÑALIZACIÓN Y EQUIPAMIENTO VIAL	6.741
7-	ALUMBRADO PÚBLICO	12.204
8-	VIVENDA SOCIAL	26.692
9-	OBRAS DE SANEAMIENTO Y AGUA POTABLE	3.988
10-	OBRAS DE ARQUITECTURA Y ESPACIOS PUBLICOS	35.541
11-	CEMENTERIOS	3.343
13-	ADQUISICIÓN DE VEHÍCULOS MAQUINARIA Y EQUIPO	21.499
15-	OBRAS PARA PROYECTOS DE DESARROLLO ECONOMICO	5
		<b>719.385</b>

**\*\*\* INTENDENCIA de SALTO \*\*\***  
**RENDICION DE CUENTAS EJERCICIO 2017**

(Importe en miles de pesos uruguayos corrientes)

**Estado Nº 1: Del Grado de Cumplimiento de los Objetivos y Metas**

RUBRO	DENOMINACION	(B) miles de \$	Proyectado 2011-2015	Ejecutado	DESCRIPCION
<b>1</b>	<b>CAMINERÍA RURAL</b>				
<b>1.1</b>	<b><u>Vialidad Rural</u></b>				
<b>1.1.1</b>	<b><u>Mantenimiento de Caminería</u></b>				
1.1.1.2	Mantenimiento Ordinario Básico		35.424	27.706	
1.1.1.3	Perfilados		8.640		
1.1.1.4	Mantenimiento Extraordinario		84.000	6.926	
1.1.1.5	Señalización Vertical		3.750		
1.1.1.6	Ordinario c/Bacheo Mayor		18.600		
<b>1.1.2</b>	<b><u>Mantenimiento de Calles de Centros Poblados Rurales</u></b>				
1.1.2.1	Ordinario y Recargas en Centros Poblados y colaboración con MEVIR		5.900		
<b>1.1.3</b>	<b><u>Mantenimiento de Caminería Mediante Planes Especiales Para la Producción</u></b>				
1.1.3.1	Caminería Forestal		40.664		
<b>1.1.4</b>	<b><u>Apoyo a Productores</u></b>	8.500,00	8.500		Caños para Alcantarillas laterales, Tajameres y Caminos Internos.
<b>1.1.5</b>	<b><u>Rutas Departamentales Pavimentadas</u></b>				
1.1.5.1	Ruta de acceso a Villa Constitución		3.250		Mantenimiento vial (Bacheo 1500 m2 x \$1500), Mantenimiento cunetas (\$400.000), Señalización vertical (40 carteles x \$2500), Señalización horizontal (4000 m2 x \$125).
1.1.5.2	Ruta de acceso a Belén		4.250		Mantenimiento vial (Bacheo 2000 m2 x \$1500), Mantenimiento cunetas (\$500.000), Señalización vertical (40 carteles x \$2500), Señalización horizontal (5200 m2 x \$125).
1.1.5.3	Ruta de acceso a Termas del Arapey		2.900	9.357	Mantenimiento vial (Bacheo 1000 m2 x \$1500), Mantenimiento cunetas (\$600.000), Señalización horizontal (6300 m2 x \$125)
1.1.5.4	Ruta de acceso a Colonia Lavalleja		6.455		Bacheo y recapado (84000 m2 x \$70). Señalización Vertical (20 x \$ 2500), señalización horizontal (4200 m x \$ 125)
	<b>SUB-TOTAL (1.1) :</b>	<b>8.500,00</b>	<b>222.333</b>	<b>43.989</b>	
<b>1.2</b>	<b><u>Obras de Arte Rurales</u></b>				
<b>1.2.1</b>	<b><u>Calzadas Mixtas</u></b>				
1.2.1.1	Paso Nuevo		12.000	2.214	Alcantarilla inundable de 100 m de largo aprox. Con bocas rectangulares.Construccion puente
1.2.1.2	Paso de la Cadena		600	2.867	Construcción de losas de hormigón en los accesos al puente- Reparacion de badenes
1.2.1.3	Paso El Charrúa		500	2.800	Alcantarilla de 5 m de ancho con 5 baterías de caños Φ 600 y losa de hormigón de 5 x 25 x
1.2.1.4	Paso Levitán		400		Alcantarilla sumergible de 30 m de largo por 5 m de ancho con 5 baterías de caños Φ 600.
1.2.1.5	Picada Pelerña		200	3.200	Mantenimiento
<b>1.2.2</b>	<b><u>Reparación y Elevación de Niveles de Obras de Arte</u></b>				
1.2.2.1	Reparación Obras de Arte Tramo desde Casa Muguerza a Paso Cementerio		200		2 alcantarillas
1.2.2.2	Puente Arroyo Palomas		200		Mantenimiento
1.2.2.3	Paso de Las Cañas		850		Reparación de las obras y limpieza del cauce.
1.2.2.4	Paso Muñoz		6.000		Reubicando el puente en lugar más apropiado
1.2.2.5	Paso Potrero		13.000		Reparación.
<b>1.2.3</b>	<b><u>Alcantarillas de Boca y Caños y Badenes</u></b>				
1.2.3.1	Badenes de Hormigón		2.500		
1.2.3.2	Alcantarillas de 1 Fila de Caños		1.440		
1.2.3.3	Alcantarillas de 2 Fila de Caños		1.800		
1.2.3.4	Alcantarillas de más de 2 Filas de Caños		2.400		
1.2.3.5	Obras de arte Cuenca Hortifrutícola		3.500		
	<b>SUB-TOTAL (1.2) :</b>	<b>-</b>	<b>45.590</b>	<b>11.081</b>	
	<b>TOTAL GENERAL (1) :</b>	<b>8.500,00</b>	<b>267.923</b>	<b>55.070</b>	
<b>2</b>	<b>ALCALDÍAS</b>				
<b>2.1</b>	<b><u>Obras Viales, Cordón Cuneta y Obras de Arte</u></b>				
2.1.1	Alcaldía de Belén		3.200	2.500	Pavimentación, alcantarillas, badenes y cordón cuneta de acuerdo a prioridades. Señalización

**\*\*\* INTENDENCIA de SALTO \*\*\***  
**RENDICION DE CUENTAS EJERCICIO 2017**

(Importe en miles de pesos uruguayos corrientes)

**Estado Nº 1: Del Grado de Cumplimiento de los Objetivos y Metas**

RUBRO	DENOMINACION	(B) miles de \$	Proyectado 2011-2015	Ejecutado	DESCRIPCION
2.1.2	Alcaldía de Villa Constitución		3.800	737	Pavimentación, alcantarillas, badenes y cordón cuneta de acuerdo a prioridades. Señalización
2.1.3	Alcaldía de San Antonio		4.100		Mantenimiento y nueva pavimentación, alcantarillas, badenes y cordón cuneta de
2.1.4	Alcaldía de Valentín		2.000	592	Pavimentación, alcantarillas, badenes y cordón cuneta de acuerdo a prioridades. Señalización
2.1.5	Alcaldía de Colonia Lavalleja		2.400	1.014	Pavimentación, alcantarillas, badenes y cordón cuneta de acuerdo a prioridades. Señalización
2.1.6	Alcaldía de Matajojo		3.400	40	Pavimentación, alcantarillas, badenes y cordón cuneta de acuerdo a prioridades. Señalización
	<b>SUB-TOTAL (2.1) :</b>		<b>18.900</b>	<b>4.883</b>	
<b>2.2</b>	<b><u>Iluminación Alcaldías</u></b>				
2.2.1	Alcaldía de Belén		1.080	164	Pueblo Belén y Chacras.
2.2.2	Alcaldía de Villa Constitución		1.320	75	Constitución, Palomas y Saucedo.
2.2.3	Alcaldía de San Antonio		480	234	San Antonio, Garibaldi y Albusu.
2.2.4	Alcaldía de Valentín		240	82	Rincón de Valentín, Biasini y Celeste.
2.2.5	Alcaldía de Colonia Lavalleja		600	108	Lavalleja, Migliaro, Olivera, Guaviyú de Arapey y Cuchilla de Guaviyú.
2.2.6	Alcaldía de Matajojo		360	119	Pueblo Fernandez, Sarandí de Arapey, Pepe Núñez, Quintana.
	<b>SUB-TOTAL (2.2) :</b>		<b>4.080</b>	<b>782</b>	
<b>2.3</b>	<b><u>Obras Civiles y de Arquitectura</u></b>				
2.3.1	Alcaldía de Belén	3.000,00	5.000	3	Construcción de piscina, reparaciones en cementerio, mejora de espacios costeros, construcción de veredas, equipamiento urbano
2.3.2	Alcaldía de Villa Constitución.	3.000,00	6.200	429	Construcción de piscina, reparación del edificio del Municipio y Museo histórico, mejoras en cementerio, ampliación de escenario,
2.3.3	Alcaldía de San Antonio	3.000,00	4.800	15	Construcción de piscina, mejoras en cementerio, recuperación de espacios públicos, refacciones varias en instalaciones
2.3.4	Alcaldía de Valentín		1.500	8	Construcción de sala velatoria en Rincón de Valentín, ubicación y construcción de límites de predio para nuevo cementerio, reparaciones en
2.3.5	Alcaldía de Colonia Lavalleja		1.800	31	Reparación de la Sede Social y Deportiva. Construcción de Salón Multiuso. Reparación de Sala Velatoria.
2.3.6	Alcaldía de Matajojo		1.600	1.457	Construcción de plaza recreativa, mejoras en cementerio, sala velatoria, equipamiento urbano, parquización. Juegos Saludables
	<b>SUB-TOTAL (2.3) :</b>	<b>9.000,00</b>	<b>20.900</b>	<b>1.943</b>	
<b>2.4</b>	<b><u>Obras de Infraestructura de Agua Potable y Saneamiento</u></b>				
2.4.1	Alcaldía de Belén		800	184	Gestión de convenios con OSE. Apoyo a obras de agua potable y saneamiento.
2.4.2	Alcaldía de Villa Constitución		1.100	164	Mejora de la red de distribución de agua en barrio Hípico. Ampliación de red de
2.4.3	Alcaldía de San Antonio		500	110	Gestión de convenios con OSE. Apoyo a obras de agua potable y saneamiento.
2.4.4	Alcaldía de Valentín		650	892	Saneamiento en Biasini, reparaciones en otros pueblos.
2.4.5	Alcaldía de Colonia Lavalleja		900	683	Pozo semisurgente en Pueblo Lluberas, Zona Los Moras y Escuela 19, Pueblo Olivera y
2.4.6	Alcaldía de Matajojo		750	395	
	<b>SUB-TOTAL (2.4) :</b>		<b>4.700</b>	<b>2.428</b>	
	<b>TOTAL GENERAL (2) :</b>	<b>9.000,00</b>	<b>48.580</b>	<b>10.036</b>	
<b>3</b>	<b>OBRAS DE DESARROLLO TURISTICO</b>				
<b>3.1</b>	<b><u>Termas de Arapey</u></b>				
3.1.1	Reciclajes de Moteles B - H		1.200		Reparaciones
3.1.2	Hotel Municipal Termas Arapey		3.500		Acondicionamiento de nueva área de Spa
3.1.3	Reciclaje de Piscina Cerrada		7.500		Reforma y ampliación.
3.1.4	Reciclajes de Moteles A		6.000		Ampliación y reacondicionamiento

**\*\*\* INTENDENCIA de SALTO \*\*\***  
**RENDICION DE CUENTAS EJERCICIO 2017**

(Importe en miles de pesos uruguayos corrientes)

**Estado Nº 1: Del Grado de Cumplimiento de los Objetivos y Metas**

RUBRO	DENOMINACION	(B) miles de \$	Proyectado 2011-2015	Ejecutado	DESCRIPCION
3.1.5	Predio Ferial		4.000		Creación de área comercial y recreativa
3.1.6	Reparaciones Varias		8.000	8.098	Reparación de piscinas, vestuarios, espacios públicos y otras instalaciones municipales- Contenedor acceso peaje- Mantenimiento
3.1.7	Pozo Termal	24.000,00	34.000		Nueva perforación Termal
	<b>SUB-TOTAL (3.1) :</b>	<b>24.000,00</b>	<b>64.200</b>	<b>8.098</b>	
<b>3.2</b>	<b><u>Termas de Daymán</u></b>				
3.2.1	Equipamiento		3.500		Equipamiento urbano, bancos, cestos de residuos, nomenclator, reductores de velocidad.
3.2.2	Veredas y sendas peatonales		4.500		Construcción de sendas peatonales y ciclovías
3.2.3	Av. Costanera		6.000		Conformación y acondicionamiento del área costera.
3.2.4	Reparaciones y equipamientos varios en Predio Municipal		3.200	6.344	Reformas de vestuarios, piscinas, señalética, equipamiento urbano, etc. Vestuario damas. Piscina nueva de niños
	<b>SUB-TOTAL (3.2) :</b>	<b>-</b>	<b>17.200</b>	<b>6.344</b>	
<b>3.3</b>	<b><u>Ciudad de Salto y otros destinos</u></b>				
3.3.1	Calzada Aeróbica y ciclovías		3.500		
3.3.2	Playas		1.200		
	<b>SUB-TOTAL (3.3) :</b>	<b>-</b>	<b>4.700</b>	<b>-</b>	
	<b>TOTAL GENERAL (3) :</b>	<b>24.000,00</b>	<b>86.100</b>	<b>14.442</b>	
<b>4 OBRAS DE INFRAESTRUCTURA URBANA</b>					
4.1	<u>Contención de taludes en calle 25 de Mayo entre Rivera y Varela</u>		2.500		Contención del terraplén que separa calle 25 de Mayo de vía férrea
4.2	<u>Reparación de muros de piedra en Zona Portuaria y Costanera Norte</u>		5.500		Anclaje y restauración de antiguos muros de piedra afectados por erosión de la costa.
4.3	<u>Restitución de terraplenes en Puente de alta creciente cota 15,20</u>		5.500	693	Reparación de cuarto de cono aguas abajo y taludes en margen izquierda. Recomposición de talud y vereda en zona costa en costanera
4.4	<u>Puentes Urbanos</u>		8.000	1.067	Reparaciones y ampliación de sección de desagüe. Puentes s/ arroyo Sauzal, en calle Osimani, Soca, G. de Asencio, 8 de Octubre, Agraciada y J. Suarez.-Impieza de cabeceras
	<b>TOTAL GENERAL (4) :</b>	<b>-</b>	<b>21.500</b>	<b>1.760</b>	
<b>5 OBRAS VIALES EN LA CIUDAD DE SALTO</b>					
<b>5.1</b>	<b><u>VIALIDAD</u></b>				
5.1.1	<u>Av. Tránsito pesado y accesos</u>				
5.1.1.1	Reconstrucción Av. Oribe desde Av. Rodó hasta Ruta 3 - 31		32.000	8.007	Recomposición de pavimentos, desagües pluviales, cordón cuneta, señalización horizontal y vertical, alumbrado, forestación.
5.1.1.2	Av. Patulé desde W. F. Aldunate hasta W. Beltrán		2.500	10.689	Ensanche. Sustitución y recarga de sub base y base 30 %. Tratamiento bituminoso doble con sellado. Señalización horizontal y vertical, nomenclator. Mantenimiento vial - sellado con gravillín, bacheos puntuales y repintado de pavimento.
5.1.1.3	Av. Patulé desde W. Beltrán hasta Av. Solari.		2.000	7.500	Bacheo. Tratamiento bituminoso doble con sellado. Señalización horizontal y vertical, nomenclator. Achique de rotonda en Solari y hormigonado de calzada.
5.1.1.4	Av. Apolón desde Ruta 3 hasta Av. Concordia		4.800	10.374	Recarga de base. Tratamiento bituminoso doble con sellado. Señalización horizontal y vertical.
5.1.1.5	Av. Rodó desde Batlle y Ordóñez hasta Apolón		6.800	6.000	Sustitución y recarga de sub base y base 50 %. Tratamiento bituminoso doble con sellado. Señalización horizontal y vertical, nomenclator.
5.1.1.6	Av. Rodó desde Apolón hasta Trillo		2.600		Sustitución y recarga de sub base y base. Tratamiento bituminoso doble con sellado. Señalización horizontal y vertical.
5.1.1.7	Av. Concordia desde Av. Oribe hasta Av. Apolón		2.700		Extracción de troncos. Reposición de sub base y base. Tratamiento bituminoso doble con sellado. Señalización horizontal y vertical.

**\*\*\* INTENDENCIA de SALTO \*\*\***  
**RENDICION DE CUENTAS EJERCICIO 2017**

(Importe en miles de pesos uruguayos corrientes)

**Estado Nº 1: Del Grado de Cumplimiento de los Objetivos y Metas**

RUBRO	DENOMINACION	(B) miles de \$	Proyectado 2011-2015	Ejecutado	DESCRIPCION
5.1.1.8	Acceso Ruta 3 Sur - Desde Pascual Harriague hasta Latorre.		7.700		Reposición de base y tratamiento bituminoso doble con sellado. Señalización horizontal y vertical (\$ 500000).
5.1.1.9	Av. Reyles		8.417	8.515	Reposición de base y tratamiento bituminoso doble con sellado (30600 m2 x \$196). Señalización horizontal y vertical (\$ 500000). Cantero cental desde obelisco hasta Puente Blanco (1200 m.l. x \$ 1600)
5.1.1.10	Av. Pascual Harriague. Acceso Turístico a la ciudad - Entre Ruta 3 y Av. Solari		4.800	7.429	Sustitución y recarga de sub base y base 50%. Conformación de banquina. Ensanche de calzada. Tratamiento bituminoso doble con sellado. Señalización horizontal y vertical
<b>5.1.2</b>	<b><u>Pavimentaciones y recapados bituminosos</u></b>				
5.1.2.1	Av. Viera entre Av. Barbieri y Maciel		4.500		Sustitución y recarga de sub base y base en 50 %. Tratamiento bituminoso doble con sellado.
5.1.2.2	Av. E. Amorín entre Gaurtrón y Av. Concordia		1.800		Recarga extraordinaria, armado de base y tratamiento bituminoso doble con sellado.
5.1.2.3	Av. Paraguay entre Viera y Asencio		1.200		Restitución de base. Tratamiento bituminoso doble con sellado
5.1.2.4	Washington Beltrán - Unidad Barrial Ceibal		1.200		Restituir sub base y base. Tratamiento bituminoso doble en 4000 m2 hacer entubamiento casas mas bajas que el pavim.
5.1.2.5	Instrucciones del Año XIII - Bº Artigas		2.000	2.500	Restituir sub base y base. Tratamiento bituminoso doble.
5.1.2.6	Manuela Villagrán de Artigas - Bº Artigas		3.800		Restituir sub base y base. Tratamiento bituminoso doble.
5.1.2.7	Av. Garibaldi desde S. Ribes hasta Cno. del Exodo - Entre Battle Berres y Rodó		1.500		Reposición de Sub base y base. Tratamiento bituminoso doble con sellado.
<b>5.1.3</b>	<b><u>Ejecución de pavimentos bituminosos en calles de base granular</u></b>				
5.1.3.1	Unidad Barrial Cerro		10.130	12.300	Restituir base. Tratamiento bituminoso doble en sectores a definir.
5.1.3.2	Unidad Barrial Parque Solari		9.367	56.247	Restituir base. Tratamiento bituminoso doble en sectores a definir.bº calafi
5.1.3.3	Unidad Barrial Matadero		4.884		Restituir base. Tratamiento bituminoso doble en sectores a definir.
5.1.3.4	Unidad Barrial Centro		5.594		Restituir base. Tratamiento bituminoso doble en sectores a definir.
5.1.3.5	Unidad Barrial Zona Este		7.541	2.642	Restituir base. Tratamiento bituminoso doble en sectores a definir.
5.1.3.6	Unidad Barrial Costanera Sur		6.192	5.263	Restituir base. Tratamiento bituminoso doble en sectores a definir.
5.1.3.7	Unidad Barrial Salto Nuevo		7.437		Restituir base. Tratamiento bituminoso doble en sectores a definir.
5.1.3.8	Unidad Barrial Ceibal		7.155	865	Restituir base. Tratamiento bituminoso doble en sectores a definir.
<b>5.1.4</b>	<b><u>Pavimentación en hormigón armado</u></b>				
5.1.4.1	Av. Juan Harriague		3.000		Desde Morquio a W. Beltrán en las dos vías y
5.1.4.2	Calles de la Ciudad de Salto		45.000	15.785	Diversas cuadras.
5.1.4.3	Paradas de Omnibus		4.000		33 paradas de 100 m2 c/u
<b>5.1.5</b>	<b><u>Apertura de calles de base granular</u></b>				
5.1.5.1	San Martín		350		Entre Guaviyú y Patulé
5.1.5.2	Ituzaingó		350		Entre Barrios S. Piñeyro y Los Ingleses
5.1.5.3	Barrio Ayuí - calle Rpca. Argentina		650		Entre Apolón y Nicanor Amaro
5.1.5.4	Av. Enrique Amorín		1.800		Desde San Martín a Av. Concordia
5.1.5.5	Av. Gaurtrón		850		Entre Av. Amorín y Av. Gaboto
5.1.5.6	Av. Gaboto		850		Entre Arenal Grande y Av. Gaurtrón
5.1.5.7	Otras		2.800		A ejecutar de acuerdo a Plan de Ordenamiento Territorial, etc.
<b>5.1.6</b>	<b><u>Mantenimiento en calles</u></b>				
5.1.6.1	Mantenimiento Pavimentos de Hormigón		8.000	25.989	Sellado de Juntas, rajaduras, grietas y fisuras.
5.1.6.2	Mantenimiento Pavimentos de Carpeta Asfáltica		7.500	96.146	Sellado de grietas o restitucion total con emulsión asfáltica
5.1.6.3	Mantenimiento Pavimentos de Tratamiento Bituminoso		33.500	95.901	Bacheo, recapado o restitución total.



**\*\*\* INTENDENCIA de SALTO \*\*\***  
**RENDICION DE CUENTAS EJERCICIO 2017**

(Importe en miles de pesos uruguayos corrientes)

<b>Estado N° 1: Del Grado de Cumplimiento de los Objetivos y Metas</b>					
<b>RUBRO</b>	<b>DENOMINACION</b>	<b>(B) miles de \$</b>	<b>Proyectado 2011-2015</b>	<b>Ejecutado</b>	<b>DESCRIPCION</b>
5.1.6.4	Mantenimiento Pavimentos de Base Granular		35.000	87.227	Bacheo, sustitución y recarga, perfilado y limpieza de cunetas. Aplacador de polvo.
5.1.6.5	Mantenimiento de Calles de Adoquines		5.000		
5.1.6.6	Bacheos con Hormigón Armado		31.500	13.561	Restitución total de paños.
5.1.6.7	Bacheos con Emulsión en Frío		34.000	8.559	Incluye recarga de bache con RC2 y canto
	<b>SUB-TOTAL (5.1) :</b>	<b>-</b>	<b>362.766</b>	<b>481.499</b>	
<b>5.2</b>	<b>Obras de Arte</b>				
5.2.1	Alcantarilla de boca en calle San Martín		850		Apertura de calle entre Guaviyú y Patulé
5.2.2	Alcantarilla de boca en calle Rca. Argentina		1.200		Apertura de calle entre Nicanor Amaro y Av. Apolón
5.2.3	Calzada de caños con badén en Av. Gaboto		1.500		Apertura de calle entre Av. Gautrón y Arenal Grande
5.2.4	Alcantarillas y Badenes en diferentes Barrios		9.000	40.248	Construcción de alcantarillas y badenes nuevos y reparación de los existentes
5.2.5	Calzada de caños con badén en Av. Enrique Amorim		1.200		Apertura de calle entre San Martín y Av. Concordia
5.2.6	Alcantarilla de boca en calle Chiazzaro		1.200		Apertura de Calle entre Av. Apolón y Nicanor Amaro
5.2.7	Alcantarilla en Costanera sur		2.400		Reconstrucción de terraplen, muro de contención y calzada de hormigón.
	<b>SUB-TOTAL (5.2) :</b>	<b>-</b>	<b>17.350</b>	<b>40.248</b>	
<b>5.3</b>	<b>Obras de Cordón Cuneta</b>				
5.3.1	Unidad Barrial N° 1 Cerro		6.930	1.143	Bo. Cerro y Cerro Noroeste.
5.3.2	Unidad Barrial N° 2 Parque Solari		20.669	953	Bo. Arralde, Gallino, Delgue, Independencia y Víctor Lima. Calafi
5.3.3	Unidad Barrial N° 3 Matadero		15.523		Bo Artigas, Nuevo Uruguay y Andresito.
5.3.4	Unidad Barrial N° 5 Zona Este		17.325	55	Bo. Umpierre, Dickinson, Federico Moreira, Sofildo Piñeyro y Caballero Viejo.
5.3.5	Unidad Barrial N° 6 Costanera Sur		7.484		Bo. Los Olivos y Constitución.
5.3.6	Unidad Barrial N° 7 Salto Nuevo		13.640		Bo. Salto Nuevo Este y Minervine
5.3.7	Unidad Barrial N° 8 Ceibal		17.879	248	Bo. Ceibal y Los Ingleses.
5.3.8	Tapas de Canales por veredas existentes		4.100		
	<b>SUB-TOTAL (5.3) :</b>	<b>-</b>	<b>103.551</b>	<b>2.399</b>	
<b>5.4</b>	<b>Reparaciones varias</b>				
	Infraestructura urbana		5.000	3.918	Reparaciones del Equipamiento Urbano, veredas, canteros Av. Batlle
	<b>SUB-TOTAL (5.4):</b>	<b>-</b>	<b>5.000</b>	<b>3.918</b>	
	<b>TOTAL GENERAL (5) :</b>	<b>-</b>	<b>488.667</b>	<b>528.064</b>	
<b>6 SEÑALIZACION Y EQUIPAMIENTO VIAL</b>					
6.1	<u>Nomenclator Urbano y Suburbano</u>		4.500	326	Señalización de esquinas en calles y avenidas
6.2	<u>Señalización Vertical</u>		2.500	442	Señalización informativa y reglamentaria
6.3	<u>Señalización Horizontal - Mantenimiento y Ampliación</u>		4.000	4.805	Señalización reglamentaria. Cruces peatonales, cebras, etc.
6.4	<u>Ampliación de la semaforización</u>		5.000	547	Ampliación de la red de semáforos en diferentes intersecciones. Mantenimiento
6.5	<u>Canalizadores de Tránsito</u>		2.500		Costanera Sur, Costanera Norte, C. Harriague de Castagno, Patulé.
6.6	<u>Equipamiento Urbano</u>		4.500	621	Refugios peatonales, reductores de velocidad, barandas, bancos, etc.
	<b>TOTAL GENERAL (6) :</b>	<b>-</b>	<b>23.000</b>	<b>6.741</b>	
<b>7 ALUMBRADO PUBLICO</b>					
7.1	<u>Construcción de Nuevas Redes, Ampliaciones y Mejoras de Alumbrados en Unidades Barriales.</u>		22.950	11.104	UB 1: 120 focos; UB 2: 90 focos; UB 3: 110 focos; UB 4: 120 focos; UB 5: 100 focos; UB 6: 90 focos; UB 7: 140 focos; UB 8: 140 focos; Termas del Daymán, La Chinita, Jardines del Daymán: 80; Otros: 185
7.2	<u>Construcción de Nuevas Redes, Ampliaciones y Mejoras de Alumbrados en Avenidas.</u>		49.500	1.100	Av. Patulé 100 focos, Av. Pascual Harriague 180 focos, renovación Av. Barbieri y Av. Batlle 230 focos, modificación y ampliación
7.3	<u>Construcción de Redes de Alumbrado en Complejos Habitacionales y Cooperativas.</u>		1.600		En los entornos de Cooperativas y Complejos Habitacionales

**\*\*\* INTENDENCIA de SALTO \*\*\***  
**RENDICION DE CUENTAS EJERCICIO 2017**

(Importe en miles de pesos uruguayos corrientes)

**Estado Nº 1: Del Grado de Cumplimiento de los Objetivos y Metas**

RUBRO	DENOMINACION	(B) miles de \$	Proyectado 2011-2015	Ejecutado	DESCRIPCION
	<b>TOTAL GENERAL (7) :</b>	-	<b>74.050</b>	<b>12.204</b>	
<b>8</b>	<b>VIVIENDA SOCIAL</b>				
8.1	<u>Construcción de Viviendas de Interés Social</u>	26.600,00	26.601	22.174	Política de erradicación de asentamientos. En convenio con otras instituciones
8.2	<u>Banco de Materiales.</u>		10.000	4.518	Materiales y herramientas para autoconstrucción de viviendas
	<b>TOTAL GENERAL (8) :</b>	<b>26.600,00</b>	<b>36.601</b>	<b>26.692</b>	
<b>9</b>	<b>OBRAS DE SANEAMIENTO Y AGUA POTABLE</b>				
9.1	<u>Saneamiento</u>				
	Construcción y mejora de Redes		2.000	2.255	Convenios con OSE, mantenimientos
	<b>SUB-TOTAL (9.1) :</b>	-	<b>2.000</b>	<b>2.255</b>	
9.2	<u>Agua Potable</u>				
	Ampliación y Mejoras Redes de Agua Potable		800	1.733	Convenios con OSE
	<b>SUB-TOTAL (9.2) :</b>	-	<b>800</b>	<b>1.733</b>	
	<b>TOTAL GENERAL (9) :</b>	-	<b>2.800</b>	<b>3.988</b>	
<b>10</b>	<b>OBRAS DE ARQUITECTURA Y ESPACIOS PUBLICOS</b>				
10.1	<u>Remodelación Plazas y Parques</u>		8.000	4.017	Recuperación de diferentes espacios en la ciudad -Plazoleta Estigarribia- juegos
10.2	<u>Creación Parques y Plazas</u>		5.000	3.286	Creación de nuevos espacios de uso público en la ciudad
10.3	<u>Construcción de baños Públicos</u>		4.000	78	Construcción de baterías de baños públicos en las principales plazas de la ciudad. Además se
10.4	<u>Costanera Sur</u>		19.500	13	Equipamientos colectivos, servicios al turismo, sendas peatonales, bicisendas, alumbrado
10.5	<u>Proyecto de recuperación del área central y comercial</u>		18.000		Construcción de vía peatonal a lo largo de 3 cuadras sobre la calle Uruguay y transversales.
10.6	<u>Costanera Norte</u>		26.000	3.336	Pavimentación de costanera entre Parador Ayuí y Apolón (tratamiento bituminoso doble).
10.7	<u>Recuperación Salas Culturales</u>		20.000	659	Remodelación Ateneo. Reparaciones varias, Museo del Hombre y la Tecnología y Museo
10.8	<u>Reforma, Ampliación y Mantenimiento de Edificios Mpaes.</u>		31.500	17.592	Gramon - Acondicionamiento de sala para armado de motores, fosa, comedor y SSHH en taller. Reforma y ampliación de almacenes.
10.9	<u>Apoyos al Deporte - Piscinas Barriales</u>		15.000	1.332	Construcción de piscinas en diferentes barrios de la ciudad.Mantenimiento
10.10	<u>Policlinicas, SUM y CAIF</u>		8.500	270	Equipamientos sociales en diferentes barrios.Mantenimiento
10.11	<u>Plazas y Plazoletas</u>		4.000	3.500	Recuperación de espacios públicos barriales
10.12	<u>Reformas Casa de Salto - Montevideo</u>		2.000		Reformas
10.13	<u>Hogar de ancianos</u>		3.500	1.458	Reforma y ampliación. Mejora del acceso y espacios exteriores.Mantenimiento
10.14	<u>Veredas en espacios públicos</u>		3.500		Construcción de nuevas sendas peatonales
10.15	<u>Ampliación y mejoras Zoológico</u>		1.000		
	<b>TOTAL GENERAL (10) :</b>	-	<b>169.500</b>	<b>35.541</b>	
<b>11</b>	<b>CEMENTERIOS</b>				
11.1	<u>Cementerio Central</u>		4.500	3.316	Recuperación de drenajes, caminería y obras patrimoniales
11.2	<u>Cementerios Bº Artigas y Corralito</u>		1.200	27	Reparaciones de la infraestructura existente y creación de nuevas instalaciones
	<b>TOTAL GENERAL (11) :</b>	-	<b>5.700</b>	<b>3.343</b>	
<b>12</b>	<b>ADQUISICION DE TIERRAS</b>				
12.1	<u>Cartera de Tierras para construcción de viviendas de Interés Social</u>		3.500		Compra de predios para la construcción de viviendas en convenios con otros organismos
12.2	<u>Compra de predios para ampliaciones de vías de circulación y mejora del espacio público</u>		11.000		Ampliación de vías de comunicación existentes y liberación de espacios al uso público

**\*\*\* INTENDENCIA de SALTO \*\*\***  
**RENDICION DE CUENTAS EJERCICIO 2017**

(Importe en miles de pesos uruguayos corrientes)

<b>Estado Nº 1: Del Grado de Cumplimiento de los Objetivos y Metas</b>					
<b>RUBRO</b>	<b>DENOMINACION</b>	<b>(B) miles de \$</b>	<b>Proyectado 2011-2015</b>	<b>Ejecutado</b>	<b>DESCRIPCION</b>
12.3	<u>Compra de Predios para Canteras de Material para Obra Pública</u>		2.000		Extracción de material para construcción de calles
12.4	<u>Compra de Predio para unificación de Talleres y Depósitos</u>		3.000		Reubicación de almacenes y Talleres
	<b>TOTAL GENERAL (12) :</b>	<b>-</b>	<b>19.500</b>	<b>-</b>	
<b>13 ADQUISICION DE VEHICULOS, MAQUINARIAS Y EQUIPOS</b>					
13.1	<u>Compra</u>				
13.1.1	<u>Camiones</u>				
	Camión tractor con chata vial		4.000		
	Regadores		3.200		
	Capacidad 6 m3		4.250		
	Capacidad 10 m3		7.600		
	Camión Mixer para Hormigón 7 m3		5.400		
	Recolectoras		10.000		
	Camioneta con equipamiento			823	Camioneta Hyundai con equipamiento
	Camion Utilitario			309	Municipio Constitución
	Camion			1.352	Municipio San Antonio
	Camion			1.352	Municipio Matajojo
13.1.2	<u>Maquinaria</u>				
	Mini Cargador		2.600		
	Palas Cargadoras		3.600	3.917	
	Motoniveladoras		3.600		
	Excavadora neumática		4.000		
	Excavadora de banda		4.200		
	Cilindros Compactadores lisos		2.200		
	Cilindros Compactadores pata de cabra c/cuchilla		2.300		
	Compactadores con Rueda de Goma		2.000		
	Retroexcavadoras medianas		1.600		
	Cepillo barredor con soplador		600		
	Gravillera		500		
	Terminadora de pavimentos asfálticos		3.800		
	Tractor			356	Municipio Belen
	Hidroelevador		1.061		
13.1.3	<u>Equipos y Herramientas</u>				
	Cordonera		516		
	Tunelera		100		
	Compresores		480		
	Martillos Neumáticos		180		
	Vibradores para hormigón		80		
	Martillos Taladro		40		
	Selladora de juntas		2.200		
	Vibroapisonadores Manuales		200		
	Plancha vibradora		100		
	Torno mecánico		244		
	Equipo de corte plasma 30 mm.		105		
	Soldadora portátil 55/190 amp		8		
	Sierra vaivén		32		
	Gato carro		20		
	Equipo para soldadura TIG		28		
	Compresor de 400 lts.		62		
	Gato chapista hidráulico para 4000 Kg		5		
	Máquina para cilindrar chapa		120		
	Desenllantadora automática de 14 a 26"		115		
	Máquina para prensar mangueras hidráulicas		300		
13.1.4	<u>Compra de vehiculos</u>		8.356		Renovacion flota liviana
13.1.5	<u>Compra de Equipamientos para la Seguridad Laboral</u>		4.500		Incluye equipamiento general de seguridad e higiene para los operarios
13.1.6	<u>Compra de Omnibus</u>		10.000		
13.1.7	<u>Compra de Equipamientos Informático</u>		2.980	1.556	Actualización y compra de equipos y softwares
13.1.8	<u>Compra de Equipos y herramientas menores</u>		8.188	11.834	Herramientas menores, aires acondicionados, heladeras, ventiladores, microondas, televisores, estufas, extectores, bombas desmalezadoras, motosierra, fumigadoras, etc

**\*\*\* INTENDENCIA de SALTO \*\*\***  
**RENDICION DE CUENTAS EJERCICIO 2017**

(Importe en miles de pesos uruguayos corrientes)

**Estado Nº 1: Del Grado de Cumplimiento de los Objetivos y Metas**

RUBRO	DENOMINACION	(B) miles de \$	Proyectado 2011-2015	Ejecutado	DESCRIPCION
	<b>TOTAL GENERAL (13) :</b>	-	105.470	21.499	
<b>14 OBRAS PARA LA RECUPERACIÓN DE COSTAS</b>					
14.1	<u>Obras para recuperación de las riberas</u>				
14.1.1	Costa del Río Uruguay		8.000		Conformación y protección de riberas
	<b>SUB TOTAL (14.1) :</b>	-	8.000	-	
14.2	<u>Regularización de crecida de arroyos</u>	20.000	22.600		Proyecto para el control de encharcadas
	<b>SUB TOTAL (14.2) :</b>	20.000,00	22.600	-	-
	<b>TOTAL GENERAL (14) :</b>	20.000,00	30.600	-	-
<b>15 OBRAS PARA PROYECTOS DE DESARROLLO ECONOMICO</b>					
15.1	<u>Parque Agroindustrial</u>		11.500	5	Conformación de calles, cordón cuneta y pavimentación. Alumbrado y señalización.
15.2	<u>Central de Cargas</u>		3.000		Playa de cargas, suministro energía eléctrica, iluminación exterior, cercado perimetral, caseta
	<b>TOTAL GENERAL (15) :</b>	-	14.500	5	-
<b>16 ORDENAMIENTO TERRITORIAL</b>					
16.1	<u>Urbanización 4 Bocas</u>		3.600		Apertura de calles, conformación de cunetas, alumbrado público.
	<b>TOTAL GENERAL (16) :</b>	-	3.600	-	-
<b>17 GESTIÓN AMBIENTAL</b>					
17.1	<u>Obras de Mantenimiento de Arroyos y Drenajes Urbanos</u>	10.000,00	12.800		Limpieza de cauces y riberas de arroyos y canales de desagües pluviales. Eliminación de vertidos cloacales (en coordinación con OSE)
	<b>TOTAL GENERAL (17) :</b>	10.000,00	12.800	-	-
	<b>Total</b>	<b>98.100,00</b>	<b>1.410.891</b>	<b>719.385</b>	<b>-</b>

**\*\*\* INTENDENCIA de SALTO \*\*\***  
**RENDICION DE CUENTAS EJERCICIO 2017**

(Importes en pesos uruguayos corrientes)

**3.2.- ESTADO Nº 2 - RESULTADO DEL EJERCICIO**

Total efectivamente recaudado en el ejercicio		1.930.053.766
Recursos de origen departamental	1.113.415.880	
Recursos de origen nacional	816.637.886	
Total gastado en el ejercicio		2.114.571.085
Retribuciones Personales	950.495.630	
Gastos de Funcionamiento	390.289.533	
Inversiones	719.385.405	
Junta Departamental	54.400.518	
Resultados Extrapresupuestales		-192.763.862

**RESULTADO DEL EJERCICIO :**

**-377.281.181**

Se expresa constancia que las retribuciones personales correspondientes a Inversiones están incluidas en dicho concepto.

Dpto. de Hacienda y Administración

**\*\*\* INTENDENCIA de SALTO \*\*\***  
**RENDICION DE CUENTAS EJERCICIO 2017**  
(importes en pesos uruguayos corrientes)

<b>3.3.1- ESTADO N° 2 - EJECUCION RESUMIDA A NIVEL GRUPO (Total Ejecutado)</b>										
<b>Prog.</b>	<b>Descripción</b>	<b>G0</b>	<b>G1</b>	<b>G2</b>	<b>G3</b>	<b>G4</b>	<b>G5</b>	<b>G6</b>	<b>G7</b>	<b>Total</b>
10	INTENDENTE	34.213.793								34.213.793
11	SECRETARIO	40.044.776	3.946.155	8.530.713	279.047		12.594.140		2.642.118	68.036.948
12	UNIDAD CONTRALOR Y VIGILANCIA	65.135.502	466.125	7.070.775	33.433		1.923.853			74.629.688
13	DEPTO, GESTION ADMINISTRATIVA	31.408.719	45.480	1.241.915	24.720		570.281			33.291.115
14	DEPTO, GRAL, PROY, ESPECIALES	5.616.040	19.867	2.297.364						7.933.271
15	DEPTO, DE TURISMO	105.561.566	6.716.462	20.150.325	2.638.553		1.145.676			136.212.582
16	DEPTO, GRAL, HACIENDA Y ADM,	79.370.181	3.858.783	26.803.335	1.027.351		2.075.349			113.134.999
17	DEPTO, GRAL, DE OBRAS	249.957.546	156.681.081	18.325.383	148.384.394		5.790.250			579.138.655
18	DEPTO, DE SERVICIOS PUB,	174.476.918	57.390.717	88.894.904	3.893.296		4.143.386			328.799.222
19	DEPTO, DE TRANSITO	43.293.558	1.571.792	2.396.458	1.421.755		219.386			48.902.948
20	DEPTO, DE SALUD E HIGIENE	34.972.631	610.853	6.851.530	302.285		1.928.550			44.665.849
21	DEPTO, DE DESARROLLO SOCIAL	54.887.981	1.086.308	12.980.258	415.664		3.674.016			73.044.227
22	DEPTO, DE CULTURA	52.990.214	708.144	4.901.384	45.018		1.658.915			60.303.674
23	AUDITORIA INTERNA	294.174	88.084	111.789						494.046
24	UNIDAD DE OMNIBUS	104.836.090	33.043.182	9.149.125	52.595		2.545.414			149.626.406
25	UNIDAD DE RECOLECCION	94.880.946	2.808.009	3.838.939	75.514		1.120.825			102.724.234
26	UNIDAD DE VIVIENDA	8.369.437	4.040	95.875						8.469.352
27	DEPTO, DE COMUNICACIONES	7.724.206	1.161.647	16.922.773	421.080		30.600			26.260.306
28	DEPTO, DE GESTION HUMANA	4.437.911	19.166	149.068						4.606.145
29	DEPTO, DE COMISIONES VECIALES	3.960.185		213.761			380.029			4.553.975
30	DEPTO, DE JUVENTUD	6.504.620	630.848	1.491.952	97.885					8.725.304
31	DEPTO, DE DEPORTES	29.815.281	760.726	2.988.795	59.111		1.183.771			34.807.685
32	DEPTO, DE DESCENTRALIZACION	91.964.641	429.130	2.882.124	768.705		1.320.586			97.365.185
33	MUNICIPIO DE BELEN		1.647.897	884.416	117.357		23.061			2.672.731
34	MUNICIPIO DE LAVALLEJA		2.400.134	1.501.159	274.333		108.000			4.283.625
35	MUNICIPIO DE CONSTITUCION		1.416.777	1.243.298	851.673		72.201			3.583.948
36	MUNICIPIO DE MATAJOJO		1.172.010	715.962	1.702.558		9.373			3.599.903
37	MUNICIPIO DE VALENTIN		566.349	1.173.570			157.000			1.896.918
38	MUNICIPIO DE SAN ANTONIO		1.205.062	1.502.717	1.481.053		5.000			4.193.832
80	JUNTA DEPARTAMENTAL	45.725.842	3.134.313	5.157.944	94.719		287.699			54.400.518
		<b>1.370.442.757</b>	<b>283.589.140</b>	<b>250.467.611</b>	<b>164.462.098</b>	<b>-</b>	<b>42.967.362</b>	<b>-</b>	<b>2.642.118</b>	<b>2.114.571.085</b>

**\*\*\* INTENDENCIA de SALTO \*\*\***  
**RENDICION DE CUENTAS EJERCICIO 2017**  
 (Importes en pesos uruguayos corrientes)

3.3.2- ESTADO Nº 2 - EJECUCION A NIVEL DE OBJETO									
Prog.	Rub.	Nombre	Objeto	Credito Ajustado	Ejecutado Pagado	Ejecutado Pendiente	Total Ejecutado	Gastado en mas	Gastado en menos
10	0	SUELDO BASICO DE CARGOS	11	34.381.124	20.019.560	3.924.275	23.943.835		10.437.290
10	0	INCREMENTO POR MAYOR HORARIO	12	-	303.128	-	303.128	-303.128	
10	0	POR GASTOS DE REP.EN EL PAIS	15	1.929.015	1.136.809	329.227	1.466.036		462.979
10	0	COMPENSACIONES	42	-	-	20.624	20.624	-20.624	
10	0	SUELDO ANUAL COMPLEMENTARIO	59	3.060.237	1.103.507	1.010.567	2.114.075		946.162
10	0	CONTRIBUCIONES POR ASISTENCIA M?D	64	747.691	-	27.734	27.734		719.957
10	0	HOGAR CONSTITUIDO	72	1.503.632	613.072	122.229	735.301		768.331
10	0	PRESTACIONES POR HIJO	74	652.762	183.748	22.813	206.561		446.201
10	0	PRESTACIONES POR SALARIO VACACION	78	2.236.638	877.948	146.451	1.024.399		1.212.239
10	0	APORTE PATRONAL SISTEMA SEG.SOCIA	81	6.510.407	3.362.546	759.731	4.122.278		2.388.129
10	0	OTROS APORTES PATRONALES SOBRE RE	82	63.270	187.015	62.809	249.824	-186.554	
<b>Total 0</b>				<b>51.084.776</b>	<b>27.787.333</b>	<b>6.426.460</b>	<b>34.213.795</b>	<b>-510.306</b>	<b>17.381.288</b>
<b>Total 10</b>				<b>51.084.776</b>	<b>27.787.333</b>	<b>6.426.460</b>	<b>34.213.795</b>	<b>-510.306</b>	<b>17.381.288</b>
11	0	SUELDO BASICO DE CARGOS	11	9.299.883	9.722.187	1.605.269	11.327.456	-2.027.573	
11	0	INCREMENTO POR MAYOR HORARIO PERM	12	1.298.741	704.516	115.694	820.209		478.532
11	0	SUELDO BASICO DE FUNCIONES CONTRA	21	12.606.124	7.529.464	1.249.485	8.778.950		3.827.174
11	0	INCREMENTO POR MAYOR HORARIO PERM	22	1.945.639	587.149	81.992	669.140		1.276.498
11	0	RETRIBUCIONES ZAFRALES	31	3.241.802	8.705	515.714	524.418		2.717.383
11	0	COMPENSACIONES	42	2.364.553	1.021.439	82.096	1.103.535		1.261.017
11	0	QUEBRANTOS DE CAJA	45	20.456	1.380	-	1.380		19.076
11	0	HORAS EXTRAS	58	183.884	170.122	4.977	175.099		8.785
11	0	SUELDO ANUAL COMPLEMENTARIO	59	2.593.959	1.045.057	920.056	1.965.113		628.846
11	0	CONTRIBUCIONES POR ASISTENCIA M?D	64	2.265.012	1.468.585	233.707	1.702.292		562.721
11	0	PRIMA MATRIMONIO	71	-	-	-	-		-
11	0	HOGAR CONSTITUIDO	72	2.899.439	2.624.838	470.945	3.095.783	-196.344	
11	0	PRIMA POR NACIMIENTO	73	-	8.922	-	8.922	-8.922	
11	0	PRESTACIONES POR HIJO	74	1.240.082	2.281.766	506.432	2.788.198	-1.548.116	
11	0	PRESTACIONES POR FALLECIMIENTO	75	138.465	233.102	314.854	547.956	-409.492	
11	0	PRESTACIONES POR SALARIO VACACION	78	1.956.596	1.740.284	316.663	2.056.947	-100.351	
11	0	APORTE PATRONAL SISTEMA SEG.SOCIA	81	5.506.710	3.469.070	754.354	4.223.424		1.283.286
11	0	OTROS APORTES PATRONALES SOBRE RE	82	53.536	192.797	63.156	255.953	-202.417	
<b>Total 0</b>				<b>47.614.881</b>	<b>32.809.383</b>	<b>7.235.394</b>	<b>40.044.775</b>	<b>-4.493.215</b>	<b>12.063.318</b>
11	1	ALIMENTOS PARA PERSONAS	111	192.754	198.701	13.236	211.937	-19.183	
11	1	OTROS PROD.ALIMENT.AGROP. Y FORES	119	5.133	2.327	-	2.327		2.806
11	1	PRENDAS DE VESTIR	122	3.353.677	3.187.184	330.168	3.517.352	-163.676	
11	1	PRODUCTOS DE ARTES GRAFICAS	134	-	-	-	-		-
11	1	OTROS PROD. DE PAPEL LIBROS E IMP	139	20.532	-	-	-		20.532
11	1	COMBUSTIBLES DERIVADOS DEL PETROL	141	198.404	34.127	-	34.127		164.278
11	1	SUPERGAS	143	6.813	2.871	-	2.871		3.942
11	1	LUBRICANTES Y OTROS DERIV.DEL PET	151	11.977	-	-	-		11.977
11	1	PRODUCTOS MEDICINALES Y FARMACEUT	152	13.467	14.191	-	14.191	-724	
11	1	COMPUESTOS QUIMICOS, TINTAS Y PIN	154	18.821	-	-	-		18.821
11	1	PRODUCTOS PLASTICOS, ACRIL.Y SIMI	156	37.627	259	-	259		37.368
11	1	PRODUCTOS DE VIDRIO	162	-	4.014	-	4.014	-4.014	
11	1	ACCESORIOS METALICOS	173	27.363	882	-	882		26.481
11	1	HERRAMIENTAS MENORES	186	-	58.210	-	58.210	-58.210	
11	1	UTILES DE OFICINA	191	30.570	6.422	272	6.694		23.876
11	1	ELEMENTOS DE LIMPIEZA Y DE ASEO	192	97.520	3.177	-	3.177		94.343
11	1	ARTICULOS Y ACCESORIOS ELECTRICOS	193	15.254	4.074	299	4.373		10.881
11	1	REPUESTOS Y ACCESORIOS	198	1.701	-	1.625	1.625		76
11	1	OTROS BIENES DE CONSUMO	199	82.372	75.216	8.900	84.116	-1.744	
<b>Total 1</b>				<b>4.113.985</b>	<b>3.591.655</b>	<b>354.500</b>	<b>3.946.155</b>	<b>-247.551</b>	<b>415.381</b>
11	2	TELEFONO, TELEGRAFO Y SIMILARES	211	1.293.109	950.357	377.858	1.328.215	-35.106	
11	2	AGUA	212	417.865	1.208.995	232.473	1.441.468	-1.023.603	
11	2	ELECTRICIDAD	213	-	1.873.237	155.328	2.028.565	-2.028.565	
11	2	PUBLICIDAD	221	48.669	174.430	-	174.430	-125.761	
11	2	IMPRESIONES, REPRODUCC.Y ENCUADER	223	23.281	21.760	650	22.410		871
11	2	PASAJES DENTRO DEL PAIS	231	876.443	645.984	130.816	776.800		99.643
11	2	PASAJES AL EXT. CONTRAT.EN EL PAI	232	42.774	-	-	-		42.774
11	2	VIATICOS DENTRO DEL PAIS	234	360.839	705.789	-	705.789	-344.950	
11	2	VIATICOS FUERA DEL PAIS	235	387.578	20.123	-	20.123		367.455

3.3.2- ESTADO Nº 2 - EJECUCION A NIVEL DE OBJETO									
Prog.	Rub.	Nombre	Objeto	Credito Ajustado	Ejecutado Pagado	Ejecutado Pendiente	Total Ejecutado	Gastado en mas	Gastado en menos
11	2	CORRESPOND. ENCOMIENDAS EN EL PAI	247	299.705	430.502	63.529	494.031	-194.326	
11	2	ARRENDAMIENTO DE INMUEBLES	251	-	225.000	-	225.000	-225.000	
11	2	PRIMAS OTROS GAST.SEGURO EN EL PA	264	263.623	304.671	36.044	340.714	-77.091	
11	2	DE LIMPIEZA, ASEO Y FUMIGACION	278	49.683	57.340	-	57.340	-7.657	
11	2	OTROS SERV.MANT.REPAR.MEN. Y LIMP	279	82.947	41.962	-	41.962		40.985
11	2	SERVICIOS INFORMATICOS Y ANEXOS	285	564.296	5.888	-	5.888		558.409
11	2	OTROS SERV.TECNIVOS,PROF.Y ARTIST	289	676.808	162.639	16.493	179.132		497.676
11	2	OTROS SERVICIOS NO PERSONALES	299	701.792	560.407	128.438	688.846		12.946
<b>Total 2</b>				<b>6.089.412</b>	<b>7.389.084</b>	<b>1.141.629</b>	<b>8.530.713</b>	<b>-4.062.059</b>	<b>1.620.759</b>
11	3	EQUIPOS ELECTRICOS DE USO DOMESTICO	325	-	245.297	-	245.297	-245.297	
11	3	MOBILIARIO DE OFICINA	326	15.191	33.750	-	33.750	-18.559	
<b>Total 3</b>				<b>15.191</b>	<b>279.047</b>	<b>-</b>	<b>279.047</b>	<b>-263.856</b>	<b>-</b>
11	5	TRANSF.CAPITAL A OTRAS INST.S/F L	569	2.148.889	3.026.805	212.626	3.239.430	-1.090.541	
11	5	TRANSFERENCIAS POR CESE	576	535.359	4.420.340	4.934.369	9.354.710	-8.819.351	
<b>Total 5</b>				<b>2.684.248</b>	<b>7.447.145</b>	<b>5.146.995</b>	<b>12.594.140</b>	<b>-9.909.892</b>	<b>-</b>
11	7	SENTENCIAS JUDICIALES	711	555.563	2.642.118	-	2.642.118	-2.086.556	
11	7	GASTOS EXTRAORDINARIOS	721	20.532	-	-	-		20.532
<b>Total 7</b>				<b>576.095</b>	<b>2.642.118</b>	<b>-</b>	<b>2.642.118</b>	<b>-2.086.556</b>	<b>20.532</b>
<b>Total 11</b>				<b>61.093.812</b>	<b>54.158.432</b>	<b>13.878.518</b>	<b>68.036.948</b>	<b>-21.063.129</b>	<b>14.119.990</b>
12	0	SUELDO BASICO DE CARGOS	11	5.000.560	6.868.887	1.393.997	8.262.885	-3.262.325	
12	0	INCREMENTO POR MAYOR HORARIO PERM	12	996.592	725.232	91.832	817.064		179.527
12	0	SUELDO BASICO DE FUNCIONES CONTRA	21	17.834.151	20.937.826	4.014.158	24.951.983	-7.117.832	
12	0	INCREMENTO POR MAYOR HORARIO PERM	22	3.378.721	2.508.900	279.334	2.788.235		590.486
12	0	RETRIBUCIONES ZAFRALES	31	6.674.546	598.812	749.633	1.348.445		5.326.101
12	0	COMPENSACIONES	42	21.090	1.115.286	103.871	1.219.156	-1.198.066	
12	0	HORAS EXTRAS	58	7.486.116	2.908.537	276.030	3.184.568		4.301.548
12	0	SUELDO ANUAL COMPLEMENTARIO	59	2.873.517	1.751.160	1.721.573	3.472.734	-599.217	
12	0	CONTRIBUCIONES POR ASISTENCIA M?D	64	2.445.993	1.187.278	266.970	1.454.248		991.745
12	0	PRIMA POR MATRIMONIO	71	61.595	-	-	-		61.595
12	0	HOGAR CONSTITUIDO	72	4.188.000	3.505.625	714.774	4.220.399	-32.399	
12	0	PRIMA POR NACIMIENTO	73	25.664	-	-	-		25.664
12	0	PRESTACIONES POR HIJO	74	1.829.045	1.549.732	268.415	1.818.147		10.898
12	0	PRESTACIONES POR FALLECIMIENTO	75	169.507	93.145	-	93.145		76.362
12	0	PRESTACIONES POR SALARIO VACACION	78	2.256.633	3.019.082	438.974	3.458.056	-1.201.423	
12	0	APORTE PATRONAL SISTEMA SEG.SOCIA	81	6.054.350	6.170.705	1.415.952	7.586.658	-1.532.308	
12	0	OTROS APORTES PATRONALES SOBRE RE	82	58.403	340.140	119.640	459.780	-401.377	
<b>Total 0</b>				<b>61.354.483</b>	<b>53.280.347</b>	<b>11.855.153</b>	<b>65.135.503</b>	<b>-15.344.947</b>	<b>11.563.926</b>
12	1	ALIMENTOS PARA PERSONAS	111	-	-	7.730	7.730	-7.730	
12	1	OTROS PRODUCTOS ALIMENTICIOS AGROPE	119	-	3.879	-	3.879	-3.879	
12	1	TELAS E HILADOS	121	-	-	-	-		-
12	1	PRENDAS DE VESTIR	122	-	144.661	-	144.661	-144.661	
12	1	COMBUSTIBLES DERIVADOS DEL PETROLEO	141	-	8.588	-	8.588	-8.588	
12	1	TINTAS PINTURAS Y COLORANTES	154	-	480	-	480	-480	
12	1	MATERIALES DE CONSTRUCCION	163	-	4.510	-	4.510	-4.510	
12	1	PRODUCTOS BASICOS DE HIERRO Y ACE	171	41.063	-	-	-		41.063
12	1	ACCESORIOS METALICOS	173	-	-	-	-		-
12	1	UTILES DE OFICINA	191	3.383	2.620	-	2.620		763
12	1	ARTICULOS Y ACCESORIOS ELECTRICOS	193	-	9.896	1.165	11.061	-11.061	
12	1	OTROS BIENES DE CONSUMO	199	9.734	276.014	6.581	282.595	-272.861	
<b>Total 1</b>				<b>54.180</b>	<b>450.648</b>	<b>15.476</b>	<b>466.124</b>	<b>-453.770</b>	<b>41.826</b>
12	2	TELEFONO, TELEGRAFO Y SIMILARES	211	96.609	129.262	35.051	164.313	-67.704	
12	2	VIATICOS DENTRO DEL PAIS	234	24.335	65.612	-	65.612	-41.277	
12	2	FLETES Y OTROS GASTOS CONTRATADOS EN EL PAIS	245	-	13.878	-	13.878	-13.878	
12	2	PRIMAS OTROS GAST.SEGURO EN EL PA	264	778.273	507.185	67.552	574.736		203.537
12	2	OTROS SERV.MANT.REPAR.MEN. Y LIMP	279	4.867	2.011.114	-	2.011.114	-2.006.247	
12	2	SERVICIO DE VIGILANCIA	291	-	1.608.405	247.264	1.855.669	-1.855.669	
12	2	OTROS SERVICIOS CONTRATADOS	299	-	2.318.361	67.093	2.385.453	-2.385.453	
<b>Total 2</b>				<b>904.084</b>	<b>6.653.817</b>	<b>416.960</b>	<b>7.070.775</b>	<b>-6.370.228</b>	<b>203.537</b>
12	3	MOBILIARIO DE OFICINA	326	-	33.433	-	33.433	-33.433	



3.3.2- ESTADO Nº 2 - EJECUCION A NIVEL DE OBJETO									
Prog.	Rub.	Nombre	Objeto	Credito Ajustado	Ejecutado Pagado	Ejecutado Pendiente	Total Ejecutado	Gastado en mas	Gastado en menos
12	3	EQUIPOS AUDIOVISUALES Y FOTOGRAFICOS	341	-	-	-	-	-	-
<b>Total 3</b>				-	33.433	-	33.433	-33.433	-
12	5	TRANSFERENCIAS POR CESE	576	1.927.677	1.923.853	-	1.923.853		3.824
<b>Total 5</b>				1.927.677	1.923.853	-	1.923.853	-	3.824
<b>Total 12</b>				64.240.424	62.342.098	12.287.589	74.629.688	-22.202.378	11.813.113
13	0	SUELDO BASICO DE CARGOS	11	2.753.043	9.825.884	2.081.245	11.907.129	-9.154.086	
13	0	INCREMENTO POR MAYOR HORARIO PERM	12	427.038	970.954	181.619	1.152.573	-725.535	
13	0	SUELDO BASICO DE FUNCIONES CONTRA	21	3.723.757	5.100.796	614.606	5.715.402	-1.991.645	
13	0	INCREMENTO POR MAYOR HORARIO PERM	22	203.588	343.438	-	343.438	-139.850	
13	0	RETRIBUCIONES ZAFRALES	31	884.569	-	584.936	584.936		299.633
13	0	COMPENSACIONES	42	-	1.216.070	7.600	1.223.670	-1.223.670	
13	0	HORAS EXTRAS	58	45.778	74.002	-	74.002	-28.224	
13	0	SUELDO ANUAL COMPLEMENTARIO	59	680.327	886.677	846.555	1.733.232	-1.052.905	
13	0	CONTRIBUCIONES POR ASISTENCIA M?D	64	450.652	439.366	84.997	524.363	-73.711	
13	0	PRIMA POR MATRIMONIO	71	-	8.922	-	8.922	-8.922	
13	0	HOGAR CONSTITUIDO	72	731.081	1.299.542	237.100	1.536.642	-805.562	
13	0	PRIMA POR NACIMIENTO	73	16.987	14.803	-	14.803		2.184
13	0	PRESTACIONES POR HIJO	74	423.117	809.877	137.456	947.333	-524.216	
13	0	PRESTACIONES POR FALLECIMIENTO	75	-	-	-	-		-
13	0	PRESTACIONES POR SALARIO VACACION	78	548.337	1.396.737	260.629	1.657.366	-1.109.028	
13	0	APORTE PATRONAL SISTEMA SEG.SOCIA	81	1.419.246	3.057.682	699.523	3.757.204	-2.337.958	
13	0	OTROS APORTES PATRONALES SOBRE RE	82	14.601	166.460	61.243	227.703	-213.103	
<b>Total 0</b>				12.322.121	25.611.210	5.797.509	31.408.718	-19.388.415	301.817
13	1	ALIMENTO PARA PERSONAS	111	-	-	-	-		-
13	1	PRENDAS DE VESTIR	122	8.555	-	-	-		8.555
13	1	PAPELES DE OFICINA	131	3.422	-	-	-		3.422
13	1	PRODUCTOS ARTES GRAFICAS	134	-	-	-	-		-
13	1	LIBROS, REVISTAS Y OTRAS PUBLICAC	135	257.921	9.923	-	9.923		247.998
13	1	ESPECIES TIMBRADAS Y VALORADAS	136	81.907	13.822	-	13.822		68.085
13	1	PRODUCTOS PLASTICOS, ACRIL.Y SIMI	156	3.383	2.823	-	2.823		560
13	1	UTILES DE OFICINA	191	8.547	15.957	-	15.957	-7.410	
13	1	ARTICULOS Y ACCESORIOS ELECTRICOS	193	1.711	-	-	-		1.711
13	1	OTROS BIENES DE CONSUMO	199	66.566	2.955	-	2.955		63.611
<b>Total 1</b>				432.012	45.480	-	45.480	-7.410	393.942
13	2	TELEFONO, TELEGRAFO Y SIMILARES	211	981.980	340.327	85.558	425.885		556.095
13	2	AGUA	212	184.784	-	-	-		184.784
13	2	ELECTRICIDAD	213	2.037.759	-	-	-		2.037.759
13	2	IMPRESIONES, REPRODUCC.Y ENCUADER	223	342.419	47.710	4.240	51.950		290.469
13	2	PASAJES DENTRO DEL PAIS	231	8.387	7.121	-	7.121		1.266
13	2	VIATICOS DENTRO DEL PAIS	234	214.913	26.768	-	26.768		188.145
13	2	VIATICOS FUERA DEL PAIS	235	10.266	-	-	-		10.266
13	2	CORRESPOND. ENCOMIENDAS EN EL PAI	247	1.402.089	162.183	-	162.183		1.239.906
13	2	PRIMAS OTROS GAST.SEGURO EN EL PA	264	214.892	250.176	33.423	283.599	-68.707	
13	2	DE LIMPIEZA, FUMIGACION Y ASEO	278	-	-	-	-		-
13	2	OTROS SERV.MANT.REPAR.MEN. Y LIMP	279	114.635	-	-	-		114.635
13	2	SERVICIOS INFORMATICOS Y ANEXOS	285	6.489	31.251	36.131	67.382	-60.893	
13	2	OTROS SERV.TECNIVOS,PROF.Y ARTIST	289	247.961	198.012	-	198.012		49.949
13	2	OTROS SERVICIOS NO PERSONALES	299	11.759	14.400	4.615	19.015	-7.257	
<b>Total 2</b>				5.778.333	1.077.948	163.967	1.241.915	-136.857	4.673.274
13	3	EQUIPOS DE INFORMATICA	323	-	13.500	-	13.500	-13.500	
13	3	MOBILIARIO DE OFICINA	326	33.934	11.220	-	11.220		22.714
13	3	EQUIPOS COMUNICACIONES	358	22.243	-	-	-		22.243
<b>Total 3</b>				56.177	24.720	-	24.720	-13.500	44.957
13	5	TRANSFERENCIA POR CESE	576	-	570.281	-	570.281	-570.281	
<b>Total 5</b>				-	570.281	-	570.281	-570.281	-
<b>Total 13</b>				18.588.643	27.329.639	5.961.476	33.291.114	-20.116.463	5.413.990
14	0	SUELDO BASICO DE CARGOS	11	-	960.871	529.866	1.490.737	-1.490.737	
14	0	INCREMENTO POR MAYOR HORARIO PERM	12	-	96.686	131.735	228.421	-228.421	
14	0	SUELDO BASICO DE FUNCIONES CONTRA	21	2.651.366	1.175.457	47.157	1.222.614		1.428.753

3.3.2- ESTADO Nº 2 - EJECUCION A NIVEL DE OBJETO									
Prog.	Rub.	Nombre	Objeto	Credito Ajustado	Ejecutado Pagado	Ejecutado Pendiente	Total Ejecutado	Gastado en mas	Gastado en menos
14	0	INCREMENTO POR MAYOR HORARIO PERM	22	353.557	68.427	46.959	115.386		238.171
14	0	RETRIBUCIONES ZAFRALES	31	632.456	195.491	465.873	661.364	-28.908	
14	0	COMPENSACIONES	42	-	51.054	411	51.465	-51.465	
14	0	HORAS EXTRAS	58	-	18.877	-	18.877	-18.877	
14	0	SUELDO ANUAL COMPLEMENTARIO	59	305.141	81.881	276.133	358.015	-52.874	
14	0	CONTRIBUCIONES POR ASISTENCIA M?D	64	228.458	75.998	44.912	120.910		107.548
14	0	PRIMA POR MATRIMONIO	71	-	-	-	-		-
14	0	HOGAR CONSTITUIDO	72	549.145	181.941	74.210	256.151		292.994
14	0	PRIMA POR NACIMIENTO	73	-	-	-	-		-
14	0	PRESTACIONES POR HIJO	74	213.084	61.492	30.149	91.641		121.443
14	0	PRESTACIONES POR SALARIO VACACION	78	257.837	111.646	154.071	265.718	-7.881	
14	0	APORTE PATRONAL SISTEMA SEG.SOCIA	81	648.199	447.410	245.347	692.756	-44.558	
14	0	OTROS APORTES PATRONALES SOBRE RE	82	6.544	20.668	21.317	41.985	-35.442	
<b>Total 0</b>				<b>5.845.787</b>	<b>3.547.899</b>	<b>2.068.140</b>	<b>5.616.040</b>	<b>-1.959.163</b>	<b>2.188.909</b>
14	1	ALIMENTOS PARA PERSONAS	111	10.266	-	2.219	2.219		8.047
14	1	ESPECIES TIMBRADAS Y VALORADAS	136	3.422	810	-	810		2.612
14	1	COMBUSTIBLES DERIVADOS DEL PETROL	141	47.886	4.000	-	4.000		43.886
14	1	OTROS BIENES DE CONSUMO	199	-	11.174	1.664	12.838	-12.838	
<b>Total 1</b>				<b>61.574</b>	<b>15.984</b>	<b>3.883</b>	<b>19.867</b>	<b>-12.838</b>	<b>54.545</b>
14	2	TELEFONO, TELEGRAFO Y SIMILARES	211	472.178	5.470	4.385	9.855		462.323
14	2	ELECTRICIDAD	213	819.552	-	-	-		819.552
14	2	IMPRESIONES, REPRODUCC.Y ENCUADER	223	82.126	104	-	104		82.022
14	2	PASAJES DENTRO DEL PAIS	231	76.878	7.370	302	7.672		69.206
14	2	VIATICOS DENTRO DEL PAIS	234	124.358	120.183	-	120.183		4.175
14	2	VIATICOS FUERA DEL PAIS	235	165.964	-	-	-		165.964
14	2	PRIMAS OTROS GAST.SEGURO EN EL PA	264	62.776	41.052	11.505	52.557		10.218
14	2	OTROS SERV.TECNIVOS,PROF.Y ARTIST	289	252.255	515.019	51.240	566.259	-314.004	
14	2	OTROS SERVICIOS NO PERSONALES	299	74.062	29.147	1.511.586	1.540.733	-1.466.672	
<b>Total 2</b>				<b>2.130.149</b>	<b>718.345</b>	<b>1.579.018</b>	<b>2.297.363</b>	<b>-1.780.676</b>	<b>1.613.460</b>
<b>Total 14</b>				<b>8.037.510</b>	<b>4.282.228</b>	<b>3.651.041</b>	<b>7.933.270</b>	<b>-3.752.677</b>	<b>3.856.914</b>
15	0	SUELDO BASICO DE CARGOS	11	10.235.791	25.528.230	5.047.993	30.576.223	-20.340.432	
15	0	INCREMENTO POR MAYOR HORARIO PERM	12	1.936.221	3.891.581	742.573	4.634.154	-2.697.934	
15	0	SUELDO BASICO DE FUNCIONES CONTRA	21	23.158.696	14.212.112	2.492.693	16.704.805		6.453.891
15	0	INCREMENTO POR MAYOR HORARIO PERM	22	4.031.538	2.089.870	320.698	2.410.568		1.620.970
15	0	RETRIBUCIONES ZAFRALES	31	5.554.171	2.601.855	1.554.979	4.156.834		1.397.337
15	0	COMPENSACIONES	42	1.517.411	3.570.065	462.355	4.032.420	-2.515.009	
15	0	QUEBRANTOS DE CAJA	45	431.121	696.429	-	696.429	-265.308	
15	0	HORAS EXTRAS	58	2.551.280	4.769.663	458.994	5.228.657	-2.677.377	
15	0	SUELDO ANUAL COMPLEMENTARIO	59	3.932.671	2.993.707	2.718.901	5.712.608	-1.779.936	
15	0	CONTRIBUCIONES POR ASISTENCIA M?D	64	3.260.059	2.042.233	496.320	2.538.553		721.506
15	0	PRIMA POR MATRIMONIO	71	15.272	9.283	-	9.283		5.989
15	0	HOGAR CONSTITUIDO	72	6.193.695	6.082.685	1.287.939	7.370.624	-1.176.929	
15	0	PRIMA POR NACIMIENTO	73	16.878	18.566	-	18.566	-1.688	
15	0	PRESTACIONES POR HIJO	74	2.332.564	2.846.728	500.598	3.347.326	-1.014.762	
15	0	PRESTACIONES POR FALLECIMIENTO	75	-	-	-	-		-
15	0	PRESTACIONES POR SALARIO VACACION	78	3.064.931	4.566.074	903.943	5.470.017	-2.405.086	
15	0	APORTE PATRONAL SISTEMA SEG.SOCIA	81	8.267.761	9.670.972	2.260.440	11.931.412	-3.663.651	
15	0	OTROS APORTES PATRONALES SOBRE RE	82	81.115	534.604	188.483	723.087	-641.972	
<b>Total 0</b>				<b>76.581.175</b>	<b>86.124.657</b>	<b>19.436.909</b>	<b>105.561.566</b>	<b>-39.180.084</b>	<b>10.199.693</b>
15	1	ALIMENTOS PARA PERSONAS	111	104.148	115.917	2.119	118.036	-13.888	
15	1	OTROS PROD.ALIMENT.AGROP. Y FORES	119	853.866	64.361	11.000	75.361		778.506
15	1	HILADOS Y TELAS	121	164.757	302.886	131.800	434.686	-269.929	
15	1	PRENDAS DE VESTIR	122	299.600	241.786	108.927	350.712	-51.112	
15	1	PAPELES DE OFICINA	131	29.009	8.868	3.197	12.065		16.944
15	1	PRODUCTOS DE PAPEL Y CARTON	132	12.978	289.389	24.380	313.770	-300.791	
15	1	PRODUCTOS DE ARTES GRAFICAS	134	83.017	15.000	-	15.000		68.017
15	1	COMBUSTIBLES DERIVADOS DEL PETROL	141	69.568	33.588	12.620	46.208		23.360
15	1	SUPERGAS	143	55.413	46.853	-	46.853		8.560
15	1	OTROS PRODUCTOS ENERGETICOS	149	-	3.368	-	3.368	-3.368	
15	1	LUBRICANTES	151	-	5.026	-	5.026	-5.026	
15	1	PRODUCTOS MEDICINALES Y FARMACEUT	152	25.387	19.240	-	19.240		6.147
15	1	COMPUESTOS QUIMICOS, TINTAS Y PIN	154	360.317	393.861	41.159	435.020	-74.703	
15	1	ABONOS, FERTILIZANTES, FUMIGANTES	155	23.625	17.044	-	17.044		6.581
15	1	PRODUCTOS PLASTICOS, ACRIL.Y SIMI	156	867.572	684.941	113.266	798.207		69.365

3.3.2- ESTADO N° 2 - EJECUCION A NIVEL DE OBJETO									
Prog.	Rub.	Nombre	Objeto	Credito Ajustado	Ejecutado Pagado	Ejecutado Pendiente	Total Ejecutado	Gastado en mas	Gastado en menos
15	1	ARTICULOS DE CAUCHO	157	4.867	43.787	3.787	47.574	-42.707	
15	1	OTROS PROD.QUIMICOS Y DERIV.PETRO	159	56.253	4.943	-	4.943		51.309
15	1	PRODUCTOS DE LOZA,CERAMICA Y SIMI	161	439.718	-	-	-		439.718
15	1	PRODUCTOS DE VIDRIO	162	167.752	33.368	-	33.368		134.384
15	1	MATERIALES DE CONSTRUCCION	163	2.098.253	258.614	705	259.319		1.838.934
15	1	PRODUCTOS BASICOS DE HIERRO Y ACE	171	408.957	94.015	3.802	97.816		311.141
15	1	ACCESORIOS METALICOS	173	438.211	96.408	30.822	127.230		310.981
15	1	ESTRUCTURAS METALICAS ACABADAS	174	-	-	-	-		-
15	1	HERRAMIENTAS MENORES	176	249.928	118.756	28.697	147.452		102.475
15	1	OTROS PRODUCTOS METALICOS	179	83.198	31.724	-	31.724		51.474
15	1	UTILES DE OFICINA	191	73.259	37.558	719	38.277		34.982
15	1	ELEMENTOS DE LIMPIEZA Y DE ASEO	192	1.539.127	1.471.255	158.715	1.629.971	-90.843	
15	1	ARTICULOS Y ACCESORIOS ELECTRICOS	193	1.051.462	437.350	50.851	488.201		563.261
15	1	ARTICULOS MENORES MEDICO QUIRURGI	194	5.133	-	-	-		5.133
15	1	ARTICULOS EDUC.,CULT. DEPORT. Y R	195	62.564	14.984	-	14.984		47.580
15	1	UTILES DE COCINA Y COMEDOR	196	97.076	52.171	1.262	53.434		43.642
15	1	REPUESTOS Y ACCESORIOS	198	71.813	192.719	22.737	215.456	-143.643	
15	1	OTROS BIENES DE CONSUMO	199	136.273	746.184	89.935	836.120	-699.847	
<b>Total 1</b>				<b>9.933.101</b>	<b>5.875.964</b>	<b>840.500</b>	<b>6.716.465</b>	<b>-1.695.857</b>	<b>4.912.494</b>
15	2	TELEFONO, TELEGRAFO Y SIMILARES	211	762.054	391.637	72.405	464.042		298.012
15	2	AGUA	212	33.117	50.677	8.711	59.388	-26.270	
15	2	ELECTRICIDAD	213	6.841.564	6.465.546	805.221	7.270.767	-429.203	
15	2	PUBLICIDAD	221	280.477	136.600	4.800	141.400		139.077
15	2	IMPRESIONES, REPRODUCC.Y ENCUADER	223	834.437	823.518	23.003	846.522	-12.085	
15	2	PASAJES DENTRO DEL PAIS	231	94.093	1.323.195	144.705	1.467.900	-1.373.807	
15	2	PASAJES AL EXTERIOR	232	-	-	-	-		-
15	2	VIATICOS DENTRO DEL PAIS	234	130.271	285.737	1.426	287.164	-156.893	
15	2	VIATICOS FUERA DEL PAIS	235	122.285	111.356	-	111.356		10.929
15	2	CORRESPOND. ENCOMIENDAS EN EL PAI	247	18.768	1.749	-	1.749		17.018
15	2	OTROS ARRENDAMIENTOS	259	-	13.770	-	13.770	-13.770	
15	2	PRIMAS OTROS GAST.SEGURO EN EL PA	264	868.569	723.124	89.086	812.210		56.359
15	2	DE MAQUINAS Y EQUIPOS INDUSTRIALE	272	5.064	28.192	3.134	31.326	-26.262	
15	2	DE LIMPIEZA, ASEO Y FUMIGACION	278	129.784	780.986	67.074	848.060	-718.276	
15	2	OTROS SERV.MANT.REPAR.MEN. Y LIMP	279	139.111	30.815	-	30.815		108.296
15	2	OTROS SERV.TECNIVOS.PROF.Y ARTIST	289	511.248	585.921	-	585.921	-74.674	
15	2	OTROS SERVICIOS NO PERSONALES	299	10.550.134	6.476.435	701.501	7.177.937		3.372.197
<b>Total 2</b>				<b>21.320.976</b>	<b>18.229.258</b>	<b>1.921.066</b>	<b>20.150.327</b>	<b>-2.831.240</b>	<b>4.001.888</b>
15	3	OTROS MAQUINARIAS Y EQUIPOS DE PR	319	120.050	263.286	22.050	285.336	-165.286	
15	3	EQUIPOS DE INFORMATICA	323	45.656	194.638	12.606	207.244	-161.588	
15	3	EQUIPOS ELECTICOS DE USO DOMESTIC	325	215.766	1.349.648	25.560	1.375.208	-1.159.442	
15	3	MOBILIARIO OFICINA	326	-	24.414	-	24.414	-24.414	
15	3	OTROS	329	-	17.369	-	17.369	-17.369	
15	3	MEDICOS QUIRURGICOS DE LAB. Y OTROS DE SALUD	331	-	53.525	-	53.525	-53.525	
15	3	EQUIPOS AUDIOVISUALES, FOTOGRAFICOS,...	341	-	78.995	-	78.995	-78.995	
15	3	CAMIONES	352	-	-	-	-		-
15	3	OTROS VEHICULOS AUTOMOVILES	353	-	577.859	-	577.859	-577.859	
15	3	EQUIPOS COMUNICACIONES	358	85.379	18.604	-	18.604		66.774
<b>Total 3</b>				<b>466.851</b>	<b>2.578.338</b>	<b>60.216</b>	<b>2.638.554</b>	<b>-2.238.478</b>	<b>66.774</b>
15	5	TRANSFERENCIAS POR CESE	576	950.787	1.145.676	-	1.145.676	-194.889	
<b>Total 5</b>				<b>950.787</b>	<b>1.145.676</b>	<b>-</b>	<b>1.145.676</b>	<b>-194.889</b>	<b>-</b>
<b>Total 15</b>				<b>109.252.890</b>	<b>113.953.893</b>	<b>22.258.691</b>	<b>136.212.588</b>	<b>-46.140.548</b>	<b>19.180.849</b>
16	0	SUELDO BASICO DE CARGOS	11	14.009.053	27.874.538	6.135.932	34.010.471	-20.001.418	
16	0	INCREMENTO POR MAYOR HORARIO PERM	12	1.897.943	1.594.573	385.232	1.979.805	-81.862	
16	0	SUELDO BASICO DE FUNCIONES CONTRA	21	17.567.998	9.185.128	1.538.202	10.723.330		6.844.667
16	0	INCREMENTO POR MAYOR HORARIO PERM	22	2.561.965	764.973	130.827	895.800		1.666.166
16	0	RETRIBUCIONES ZAFRALES	31	4.616.905	107.260	590.203	697.463		3.919.442
16	0	COMPENSACIONES	42	53.536	1.708.410	122.167	1.830.577	-1.777.041	
16	0	QUEBRANTOS DE CAJA	45	656.450	558.635	-	558.635		97.815
16	0	HORAS EXTRAS	58	233.611	657.971	110.200	768.171	-534.559	
16	0	SUELDO ANUAL COMPLEMENTARIO	59	3.441.993	2.168.680	2.088.369	4.257.049	-815.055	
16	0	CONTRIBUCIONES POR ASISTENCIA M?D	64	2.300.617	1.298.042	297.536	1.595.578		705.039
16	0	PRIMA POR MATRIMONIO	71	-	8.922	-	8.922	-8.922	

3.3.2- ESTADO N° 2 - EJECUCION A NIVEL DE OBJETO									
Prog.	Rub.	Nombre	Objeto	Credito Ajustado	Ejecutado Pagado	Ejecutado Pendiente	Total Ejecutado	Gastado en mas	Gastado en menos
16	0	HOGAR CONSTITUIDO	72	3.837.623	3.696.707	792.157	4.488.864	-651.241	
16	0	PRIMA POR NACIMIENTO	73	14.601	27.127	-	27.127	-12.526	
16	0	PRESTACIONES POR HIJO	74	1.571.961	1.681.493	294.391	1.975.884	-403.923	
16	0	PRESTACIONES POR FALLECIMIENTO	75	-	-	-	-		-
16	0	PRESTACIONES POR SALARIO VACACION	78	2.823.142	4.181.082	1.403.954	5.585.036	-2.761.894	
16	0	APORTE PATRONAL SISTEMA SEG.SOCIA	81	7.247.496	7.580.489	1.817.431	9.397.920	-2.150.424	
16	0	OTROS APORTES PATRONALES SOBRE RE	82	71.381	415.606	153.944	569.550	-498.169	
<b>Total 0</b>				<b>62.906.275</b>	<b>63.509.636</b>	<b>15.860.545</b>	<b>79.370.182</b>	<b>-29.697.034</b>	<b>13.233.129</b>
16	1	OTROS PROD. ALIM. AGROP Y FORESTALES	119	-	45.510	8.960	54.470	-54.470	
16	1	HILADOS Y TELAS	121	65.011	390	-	390		64.621
16	1	PRENDAS DE VESTIR	122	151.346	330.576	-	330.576	-179.230	
16	1	PAPELES DE OFICINA	131	713.472	11.764	-	11.764		701.708
16	1	PRODUCTOS DE PAPEL Y CARTON	132	186.495	-	428	428		186.067
16	1	VEERR	133	-	-	-	-		-
16	1	PRODUCTOS DE ARTES GRAFICAS	134	17.110	-	-	-		17.110
16	1	ESPECIES TIMBRADAS Y VALORADAS	136	23.296	49.300	-	49.300	-26.004	
16	1	OTROS PROD. DE PAPEL LIBROS E IMP	139	1.711	-	-	-		1.711
16	1	COMBUSTIBLES DERIVADOS DEL PETROL	141	13.688	2.714	-	2.714		10.974
16	1	SUPERGAS	143	1.709	130	-	130		1.579
16	1	PRODUCTOS MEDICINALES Y FARMACEUT	152	30.505	21.666	-	21.666		8.839
16	1	ABONOS, FERTILIZANTES, FUMIGANTES	155	143.721	-	-	-		143.721
16	1	PRODUCTOS PLASTICOS, ACRIL.Y SIMI	156	288.769	794.364	207.315	1.001.679	-712.910	
16	1	ACCESORIOS METALICOS	173	16.263	21.784	-	21.784	-5.521	
16	1	HERRAMIENTAS MENORES	176	-	-	-	-		-
16	1	UTILES DE OFICINA	191	1.446.926	1.176.165	122.861	1.299.025		147.900
16	1	ELEMENTOS DE LIMPIEZA Y DE ASEO	192	753.403	464.496	59.228	523.724		229.679
16	1	ARTICULOS Y ACCESORIOS ELECTRICOS	193	81.769	16.729	378	17.107		64.662
16	1	OTROS BIENES DE CONSUMO	199	128.961	516.558	7.467	524.025	-395.065	
<b>Total 1</b>				<b>4.064.155</b>	<b>3.452.146</b>	<b>406.637</b>	<b>3.858.782</b>	<b>-1.373.200</b>	<b>1.578.571</b>
16	2	TELEFONO, TELEGRAFO Y SIMILARES	211	157.739	213.748	9.274	223.022	-65.284	
16	2	ELECTRICIDAD	213	1.930.719	859.234	77.034	936.268		994.451
16	2	IMPRESIONES, REPRODUCC.Y ENCUADER	223	2.466.081	5.818.553	102.163	5.920.716	-3.454.635	
16	2	PASAJES DENTRO DEL PAIS	231	10.027	14.662	-	14.662	-4.636	
16	2	VIATICOS DENTRO DEL PAIS	234	95.865	178.695	-	178.695	-82.830	
16	2	CORRESPOND. ENCOMIENDAS EN EL PAI	247	170.445	17.465	-	17.465		152.980
16	2	OTROS ARRENDAMIENTOS	259	-	115.280	114.000	229.280	-229.280	
16	2	PRIMAS OTROS GAST.SEGURO EN EL PA	264	522.030	703.581	85.782	789.363	-267.333	
16	2	COMISIONES BANCARIAS EN EL PAIS	266	165.475	6.319.393	236.933	6.556.326	-6.390.852	
16	2	OTROS TRIBUTOS,SEGUROS Y COMISION	269	3.116.149	3.907.239	95.703	4.002.943	-886.794	
16	2	LIMPIEZA, ASEO Y FUMIGACION	278	-	11.956	-	11.956	-11.956	
16	2	OTROS SERV.MANT.REPAR.MEN. Y LIMP	279	234.000	262.108	-	262.108	-28.109	
16	2	SERVICIOS INFORMATICOS Y ANEXOS	285	47.047	2.397.791	425.264	2.823.055	-2.776.008	
16	2	OTROS SERV.TECNIVOS,PROF.Y ARTIST	289	451.724	1.256.474	-	1.256.474	-804.749	
16	2	SERVICIOS DE VIGILANCIA Y CUSTODI	291	190.894	344.480	42.755	387.235	-196.341	
16	2	OTROS SERVICIOS NO PERSONALES	299	655.409	2.981.667	212.101	3.193.768	-2.538.359	
<b>Total 2</b>				<b>10.213.604</b>	<b>25.402.326</b>	<b>1.401.009</b>	<b>26.803.336</b>	<b>-17.737.166</b>	<b>1.147.431</b>
16	3	MAQUINAS DE ESCRIBIR Y CALCULAR	321	-	7.666	-	7.666	-7.666	
16	3	EQUIPOS DE INFORMATICA	323	296.881	739.465	184.203	923.668	-626.787	
16	3	EQUIPOS DE IMPRENTA, FOTOCOP.Y SI	324	176.229	-	-	-		176.229
16	3	EQUIPOS ELECTRICOS DE USO DOMESTICO	325	-	19.587	6.870	26.457	-26.457	
16	3	MOBILIARIO DE OFICINA	326	155.715	65.670	2.390	68.060		87.655
16	3	EQUIPOS AUDIOVIS.,FOTOGRAF. Y SIM	341	148.833	1.500	-	1.500		147.333
16	3	EQUIPOS COMUNICACIONES	358	971.828	-	-	-		971.828
<b>Total 3</b>				<b>1.749.486</b>	<b>833.888</b>	<b>193.463</b>	<b>1.027.351</b>	<b>-660.910</b>	<b>1.383.045</b>
16	5	TRANSFERENCIAS POR CESE	576	1.742.375	2.075.349	-	2.075.349	-332.973	
<b>Tota 5</b>				<b>1.742.375</b>	<b>2.075.349</b>	<b>-</b>	<b>2.075.349</b>	<b>-332.973</b>	<b>-</b>
<b>Total 16</b>				<b>80.675.895</b>	<b>95.273.345</b>	<b>17.861.654</b>	<b>113.135.000</b>	<b>-49.801.283</b>	<b>17.342.176</b>
17	0	SUELDO BASICO DE CARGOS	11	28.483.887	56.359.864	12.059.770	68.419.634	-39.935.747	
17	0	INCREMENTO POR MAYOR HORARIO PERM	12	3.985.561	7.856.967	1.458.713	9.315.680	-5.330.118	
17	0	SUELDO BASICO DE FUNCIONES CONTRA	21	75.580.516	43.911.799	7.536.083	51.447.882		24.132.634
17	0	INCREMENTO POR MAYOR HORARIO PERM	22	7.930.909	5.859.994	874.873	6.734.868		1.196.041
17	0	RETRIBUCIONES ZAFRALES	31	12.802.490	4.899.327	3.901.609	8.800.936		4.001.554
17	0	COMPENSACIONES	42	6.353.323	12.165.830	1.968.763	14.134.593	-7.781.270	

3.3.2- ESTADO Nº 2 - EJECUCION A NIVEL DE OBJETO									
Prog.	Rub.	Nombre	Objeto	Credito Ajustado	Ejecutado Pagado	Ejecutado Pendiente	Total Ejecutado	Gastado en mas	Gastado en menos
17	0	QUEBRANTOS DE CAJA	45	1.711	-	-	-		1.711
17	0	HORAS EXTRAS	58	8.316.700	5.509.816	573.431	6.083.248		2.233.453
17	0	SUELDO ANUAL COMPLEMENTARIO	59	11.436.211	6.767.092	6.995.771	13.762.863	-2.326.652	
17	0	CONTRIBUCIONES POR ASISTENCIA M?D	64	8.589.638	4.215.468	1.031.134	5.246.602		3.343.036
17	0	PRIMA POR MATRIMONIO	71	41.549	45.459	9.410	54.869	-13.319	
17	0	HOGAR CONSTITUIDO	72	15.334.323	10.702.110	2.250.487	12.952.597		2.381.726
17	0	PRIMA POR NACIMIENTO	73	90.674	89.942	28.590	118.532	-27.858	
17	0	PRESTACIONES POR HIJO	74	8.225.527	7.161.121	1.302.429	8.463.550	-238.023	
17	0	PRESTACIONES POR FALLECIMIENTO	75	834.741	325.591	-	325.591		509.150
17	0	PRESTACIONES POR SALARIO VACACION	78	8.504.097	11.061.252	1.576.461	12.637.713	-4.133.616	
17	0	APORTE PATRONAL SISTEMA SEG.SOCIA	81	24.120.231	23.849.982	5.810.849	29.660.831	-5.540.600	
17	0	OTROS APORTES PATRONALES SOBRE RE	82	235.234	1.300.276	497.283	1.797.559	-1.562.326	
<b>Total 0</b>				<b>220.867.322</b>	<b>202.081.890</b>	<b>47.875.656</b>	<b>249.957.548</b>	<b>-66.889.529</b>	<b>37.799.305</b>
17	1	ALIMENTOS PARA PERSONAS	111	376.357	5.658	-	5.658		370.699
17	1	OTROS PROD.ALIMENT.AGROP. Y FORES	119	848.840	284.924	16.000	300.924		547.916
17	1	PRENDAS DE VESTIR	122	472.193	303.784	19.206	322.990		149.203
17	1	CUERO, PIELS Y SIMILARES	124	80.415	-	-	-		80.415
17	1	PRODUCTOS DE PAPEL Y CARTON	132	10.166	7.290	6.000	13.290	-3.124	
17	1	FORMULARIOS , IMPRESOS Y SIMILAR	133	20.519	915	-	915		19.604
17	1	ESPECIES TIMBRADAS Y VALORADAS	136	37.619	1.632	-	1.632		35.987
17	1	COMBUSTIBLES DERIVADOS DEL PETROL	141	49.468.373	39.757.551	11.346.311	51.103.862	-1.635.490	
17	1	SUPERGAS	143	96.633	29.500	16.995	46.495		50.137
17	1	CARBON MINERAL	144	23.161	26.560	19.800	46.360	-23.199	
17	1	PRODUCTOS ENERGETICOS DE ORIGEN V	145	20.532	-	-	-		20.532
17	1	OTROS	149	20.532	-	3.636	3.636		16.896
17	1	LUBRICANTES Y OTROS DERIV.DEL PET	151	1.215.944	1.528.826	1.024.620	2.553.446	-1.337.502	
17	1	PRODUCTOS MEDICINALES Y FARMACEUT	152	31.912	40.281	48.397	88.678	-56.765	
17	1	COMPUESTOS QUIMICOS, TINTAS Y PIN	154	3.788.363	3.238.591	314.581	3.553.172		235.192
17	1	PRODUCTOS PLASTICOS, ACRIL.Y SIMI	156	1.059.362	3.073.371	383.138	3.456.509	-2.397.147	
17	1	ARTICULOS DE CAUCHO	157	2.876.051	5.225.876	1.076.009	6.301.885	-3.425.834	
17	1	OTROS PROD.QUIMICOS Y DERIV.PETRO	159	29.574.821	19.295.521	5.221.148	24.516.669		5.058.152
17	1	PRODUCTOS DE LOSA, CERAMICAS Y SIMI	161	-	298.729	5.250	303.979	-303.979	
17	1	PRODUCTOS DE VIDRIO	162	39.060	11.850	-	11.850		27.210
17	1	MATERIALES DE CONSTRUCCION	163	44.925.513	34.806.124	13.524.170	48.330.294	-3.404.781	
17	1	OTROS PRODUCTOS MINERALES	169	20.532	-	-	-		20.532
17	1	PRODUCTOS BASICOS DE HIERRO Y ACE	171	7.091.278	2.733.857	957.985	3.691.842		3.399.436
17	1	PRODUCTOS BASICOS METAL.NO FERROS	172	20.397	2.860	7.045	9.905		10.492
17	1	ACCESORIOS METALICOS	173	266.057	722.299	141.241	863.540	-597.483	
17	1	ESTRUCTURAS METALICAS ACABADAS	174	460.646	715.810	36.408	752.218	-291.571	
17	1	HERRAMIENTAS MENORES	176	513.587	1.624.607	339.141	1.963.748	-1.450.161	
17	1	UTILES DE OFICINA	191	66.038	23.015	5.548	28.563		37.475
17	1	ELEMENTOS DE LIMPIEZA Y DE ASEO	192	126.373	91.460	12.990	104.450		21.923
17	1	ARTICULOS Y ACCESORIOS ELECTRICOS	193	2.896.490	740.577	23.745	764.321		2.132.169
17	1	ARTICULOS MENORES MEDICO QUIRURGI	194	6.844	-	-	-		6.844
17	1	UTILES DE COCINA Y COMEDOR	196	107.026	15.528	15.046	30.574		76.452
17	1	REPUESTOS Y ACCESORIOS	198	8.462.784	4.814.898	1.085.577	5.900.475		2.562.309
17	1	OTROS BIENES DE CONSUMO	199	403.953	1.419.369	189.834	1.609.202	-1.205.250	
<b>Total 1</b>				<b>155.428.371</b>	<b>120.841.263</b>	<b>35.839.821</b>	<b>156.681.082</b>	<b>-16.132.286</b>	<b>14.879.575</b>
17	2	TELEFONO, TELEGRAFO Y SIMILARES	211	837.946	142.668	29.088	171.756		666.189
17	2	AGUA	212	414.496	1.580.139	203.559	1.783.698	-1.369.202	
17	2	ELECTRICIDAD	213	890.142	447.512	39.344	486.856		403.286
17	2	IMPRESIONES, REPRODUCC.Y ENCUADER	223	150.237	66.994	7.874	74.868		75.369
17	2	PASAJES DENTRO DEL PAIS	231	-	-	8.580	8.580	-8.580	
17	2	VIATICOS DENTRO DEL PAIS	234	7.032.446	3.890.765	37.590	3.928.355		3.104.091
17	2	VIATICOS FUERA DEL PAIS	235	133.455	-	-	-		133.455
17	2	FLETES Y OTROS GASTOS CONT.EN PAI	245	3.244.135	1.336.311	319.854	1.656.165		1.587.971
17	2	CORRESP. ENCOM. CONT.FUERA DEL PA	248	20.532	-	-	-		20.532
17	2	DE EQUIPOS DE COMPUTACION	253	20.532	-	-	-		20.532
17	2	DE MAQUINAS Y EQUIPOS DE CONSTRUC	256	12.622.409	32.620	-	32.620		12.589.789
17	2	PRIMAS OTROS GAST.SEGURO EN EL PA	264	1.982.000	2.017.338	279.686	2.297.024	-315.024	
17	2	OTROS TRIBUTOS,SEGUROS Y COMISION	269	134.567	201.989	-	201.989	-67.422	
17	2	MANTENIMIENTO DE INMUEBLES	271	-	-	-	-		-
17	2	DE MAQUINAS Y EQUIPOS INDUSTRIALE	272	2.175.819	812.341	185.119	997.460		1.178.359
17	2	DE AUTOMOTORES	273	162.230	599.478	23.485	622.963	-460.733	
17	2	OTROS SERV.MANT.REPAR.MEN. Y LIMP	279	281.553	160.682	60.650	221.332		60.221
17	2	OTROS SERV.TECNIVOS,PROF.Y ARTIST	289	1.878.175	467.286	151.620	618.906		1.259.269
17	2	OTROS SERVICIOS NO PERSONALES	299	334.194	4.090.590	1.132.222	5.222.812	-4.888.618	

3.3.2- ESTADO Nº 2 - EJECUCION A NIVEL DE OBJETO									
Prog.	Rub.	Nombre	Objeto	Credito Ajustado	Ejecutado Pagado	Ejecutado Pendiente	Total Ejecutado	Gastado en mas	Gastado en menos
<b>Total 2</b>				<b>32.314.868</b>	<b>15.846.713</b>	<b>2.478.671</b>	<b>18.325.384</b>	<b>-7.109.579</b>	<b>21.099.063</b>
17	3	AGROPECUARIA, MINERIA ETC	311	20.532	-	-	-		20.532
17	3	DE INDUSTRIA MANUFACTURERA	312	20.532	-	-	-		20.532
17	3	DE ELECTRICIDAD, GAS Y AGUA	313	20.532	-	-	-		20.532
17	3	DE CONSTRUCCION	314	2.104.123	4.063.384	-	4.063.384	-1.959.261	
17	3	OTROS MAQUINARIAS Y EQUIPOS DE PR	319	782.544	911.888	46.747	958.635	-176.091	
17	3	MAQUINAS DE ESCRIBIR Y CALCULAR	321	20.532	-	-	-		20.532
17	3	EQUIPOS DE TELEFONIA Y SIMILAR	322	20.532	-	-	-		20.532
17	3	EQUIPOS ELECTICOS DE USO DOMESTIC	325	50.154	58.840	43.917	102.757	-52.603	
17	3	MOBILIARIO DE OFICINA	326	-	20.685	-	20.685	-20.685	
17	3	TECNICO Y CIENTIFICO	332	20.254	371.490	-	371.490	-351.236	
17	3	EQUIPOS AUDIOVIS.,FOTOGRAF. Y SIM	341	20.260	19.800	-	19.800		460
17	3	CAMIONES	352	-	-	-	-		-
17	3	EQUIPOS COMUNICACIONES	358	44.485	-	-	-		44.485
17	3	TIERRAS Y TERRENOS	371	18.820.608	-	-	-		18.820.608
17	3	VIVIENDAS	381	4.448.507	-	-	-		4.448.507
17	3	OTRAS EDIFICACIONES	382	353.069	145.368	-	145.368		207.701
17	3	OBRAS HIDRAULICA, HIDROELECTRICAS Y	383	-	-	-	-		-
17	3	VIAS DE COMUNICACI?N	387	30.823.700	112.012.327	30.689.948	142.702.275	-111.878.575	
<b>Total 3</b>				<b>57.570.364</b>	<b>117.603.782</b>	<b>30.780.612</b>	<b>148.384.394</b>	<b>-114.438.451</b>	<b>23.624.421</b>
17	5	TRANSFERENCIAS POR CESE	576	2.467.145	5.790.250	-	5.790.250	-3.323.105	
<b>Total 5</b>				<b>2.467.145</b>	<b>5.790.250</b>	<b>-</b>	<b>5.790.250</b>	<b>-3.323.105</b>	<b>-</b>
<b>Total 17</b>				<b>468.648.070</b>	<b>462.163.898</b>	<b>116.974.760</b>	<b>579.138.658</b>	<b>-207.892.950</b>	<b>97.402.364</b>
18	0	SUELDO BASICO DE CARGOS	11	18.180.751	40.465.244	8.180.611	48.645.855	-30.465.105	
18	0	INCREMENTO POR MAYOR HORARIO PERM	12	2.848.076	4.139.300	716.159	4.855.459	-2.007.383	
18	0	SUELDO BASICO DE FUNCIONES CONTRA	21	52.587.819	29.462.335	5.534.334	34.996.669		17.591.150
18	0	INCREMENTO POR MAYOR HORARIO PERM	22	7.611.052	2.648.137	449.413	3.097.550		4.513.501
18	0	RETRIBUCIONES ZAFRALES	31	6.809.687	3.929.179	1.764.534	5.693.713		1.115.973
18	0	COMPENSACIONES	42	2.092.767	8.534.927	1.593.883	10.128.810	-8.036.043	
18	0	HORAS EXTRAS	58	5.810.586	5.055.236	639.345	5.694.581		116.006
18	0	SUELDO ANUAL COMPLEMENTARIO	59	7.729.365	4.710.446	4.584.321	9.294.766	-1.565.401	
18	0	CONTRIBUCIONES POR ASISTENCIA M?D	64	5.993.084	3.086.134	1.086.026	4.172.160		1.820.924
18	0	PRIMA POR MATRIMONIO	71	51.329	-	28.229	28.229		23.100
18	0	HOGAR CONSTITUIDO	72	11.634.622	9.364.870	1.855.688	11.220.558		414.064
18	0	PRIMA POR NACIMIENTO	73	107.657	64.025	18.820	82.845		24.813
18	0	PRESTACIONES POR HIJO	74	5.743.061	5.369.568	941.125	6.310.693	-567.632	
18	0	PRESTACIONES POR FALLECIMIENTO	75	223.571	126.845	-	126.845		96.726
18	0	PRESTACIONES POR SALARIO VACACION	78	5.907.007	7.507.390	1.337.680	8.845.069	-2.938.062	
18	0	APORTE PATRONAL SISTEMA SEG.SOCIA	81	16.300.476	16.222.066	3.844.616	20.066.682	-3.766.206	
18	0	OTROS APORTES PATRONALES SOBRE RE	82	158.985	886.589	329.844	1.216.433	-1.057.448	
<b>Total 0</b>				<b>149.789.895</b>	<b>141.572.291</b>	<b>32.904.628</b>	<b>174.476.917</b>	<b>-50.403.280</b>	<b>25.716.257</b>
18	1	ALIMENTOS PARA PERSONAS	111	4.183.197	2.956.818	250.144	3.206.962		976.235
18	1	OTROS PROD.ALIMENT.AGROP. Y FORES	119	4.147.186	1.270.210	440.491	1.710.701		2.436.485
18	1	HILADOS Y TELAS	121	68.271	11.268	9.000	20.268		48.003
18	1	PRENDAS DE VESTIR	122	275.791	444.136	44.554	488.690	-212.899	
18	1	COMBUSTIBLES DERIVADOS DEL PETROL	141	3.781.321	2.449.384	255.287	2.704.671		1.076.650
18	1	SUPERGAS	143	3.245	21.278	-	21.278	-18.033	
18	1	CARBON MINERAL	144	37.641	-	-	-		37.641
18	1	OTROS	149	-	52.884	-	52.884	-52.884	
18	1	LUBRICANTES Y OTROS DERIV.DEL PET	151	2.288.451	1.271.474	304.149	1.575.623		712.828
18	1	PRODUCTOS MEDICINALES Y FARMACEUT	152	141.260	26.707	20.026	46.733		94.527
18	1	COMPUESTOS QUIMICOS, TINTAS Y PIN	154	1.126.215	625.663	80.753	706.416		419.799
18	1	ABONOS, FERTILIZANTES, FUMIGANTES	155	239.805	113.214	64.250	177.464		62.341
18	1	PRODUCTOS PLASTICOS, ACRIL.Y SIMI	156	2.075.464	785.016	50.246	835.262		1.240.202
18	1	ARTICULOS DE CAUCHO	157	1.368.820	1.925.125	308.737	2.233.862	-865.043	
18	1	MUNICIONES Y EXPLOSIVOS	158	35.930	-	-	-		35.930
18	1	OTROS PROD.QUIMICOS Y DERIV.PETRO	159	305.089	74.433	12.175	86.608		218.481
18	1	PRODUCTOS DE LOZA,CERAMICA Y SIMI	161	68.439	-	-	-		68.439
18	1	PRODUCTOS DE VIDRIO	162	405.830	96.137	6.400	102.537		303.293
18	1	MATERIALES DE CONSTRUCCION	163	1.433.039	210.327	710.748	921.075		511.964
18	1	PRODUCTOS BASICOS DE HIERRO Y ACE	171	4.767.063	1.794.555	272.950	2.067.505		2.699.558
18	1	ACCESORIOS METALICOS	173	1.773.529	955.952	87.659	1.043.611		729.917
18	1	ESTRUCTURAS METALICAS ACABADAS	174	56.462	-	-	-		56.462
18	1	HERRAMIENTAS MENORES	176	1.237.435	642.134	101.365	743.499		493.936

3.3.2- ESTADO Nº 2 - EJECUCION A NIVEL DE OBJETO									
Prog.	Rub.	Nombre	Objeto	Credito Ajustado	Ejecutado Pagado	Ejecutado Pendiente	Total Ejecutado	Gastado en mas	Gastado en menos
18	1	UTILES DE OFICINA	191	13.683	531	1.630	2.161		11.522
18	1	ELEMENTOS DE LIMPIEZA Y DE ASEO	192	119.938	115.490	22.842	138.332	-18.394	
18	1	ARTICULOS Y ACCESORIOS ELECTRICOS	193	9.920.010	8.022.510	25.265.043	33.287.553	-23.367.543	
18	1	REPUESTOS Y ACCESORIOS	198	9.809.871	3.657.733	630.281	4.288.015		5.521.856
18	1	OTROS BIENES DE CONSUMO	199	254.701	846.406	82.600	929.006	-674.305	
<b>Total 1</b>				<b>49.937.686</b>	<b>28.369.385</b>	<b>29.021.330</b>	<b>57.390.716</b>	<b>-25.209.101</b>	<b>17.756.069</b>
18	2	TELEFONO, TELEGRAFO Y SIMILARES	211	902.441	180.856	46.337	227.193		675.248
18	2	AGUA	212	2.324.353	3.370.659	395.969	3.766.628	-1.442.275	
18	2	ELECTRICIDAD	213	100.731.108	68.567.739	4.662.749	73.230.488		27.500.620
18	2	IMPRESIONES, REPRODUCC.Y ENCUADER	223	62.991	29.094	4.440	33.534		29.457
18	2	PASAJES DENTRO DEL PAIS	231	11.841	4.064	-	4.064		7.777
18	2	VIATICOS DENTRO DEL PAIS	234	796.725	843.152	697	843.850	-47.124	
18	2	VIATICOS FUERA DEL PAIS	235	25.664	10.132	-	10.132		15.532
18	2	ALQUILER DE INMUEBLES	251	-	104.685	34.895	139.580	-139.580	
18	2	PRIMAS OTROS GAST.SEGURO EN EL PA	264	4.420.626	2.799.722	2.579.578	5.379.299	-958.673	
18	2	DE MAQUINAS Y EQUIPOS INDUSTRIALE	272	248.932	69.176	5.800	74.976		173.956
18	2	DE AUTOMOTORES	273	3.833.680	2.811.873	395.799	3.207.671		626.008
18	2	DE LIMPIEZA, ASEO Y FUMIGACION	278	10.147	4.180	-	4.180		5.967
18	2	OTROS SERV.MANT.REPAR.MEN. Y LIMP	279	1.515.660	871.372	111.800	983.172		532.488
18	2	OTROS SERV.TECNIVOS,PROF.Y ARTIST	289	181.542	209.086	-	209.086	-27.544	
18	2	OTROS SERVICIOS NO PERSONALES	299	320.999	602.838	178.213	781.050	-460.051	
<b>Total 2</b>				<b>115.386.709</b>	<b>80.478.628</b>	<b>8.416.277</b>	<b>88.894.903</b>	<b>-3.075.247</b>	<b>29.567.053</b>
18	3	OTROS MAQUINARIAS Y EQUIPOS DE PR	319	571.050	3.011.928	224.328	3.236.256	-2.665.207	
18	3	EQUIPOS DE INFORMATICA	323	98.050	39.772	-	39.772		58.278
18	3	EQUIPOS ELECTICOS DE USO DOMESTIC	325	79.159	77.886	21.660	99.546	-20.387	
18	3	MOBILIARIO DE OFICINA	326	-	12.450	5.980	18.430	-18.430	
18	3	EQUIPOS TECNICOS Y CIENTIFICOS	332	-	-	-	-		-
18	3	OTROE EQUIPOAMIENTO EDUC CULT Y RECREAT	349	-	-	-	-		-
18	3	CAMIONES	352	-	-	-	-		-
18	3	OTROS VEHICULOS AUTOMOVILES	353	-	25.505	-	25.505	-25.505	
18	3	EQUIPOS COMUNICACIONES	358	22.712	473.787	-	473.787	-451.075	
<b>Total 3</b>				<b>770.971</b>	<b>3.641.328</b>	<b>251.968</b>	<b>3.893.296</b>	<b>-3.180.604</b>	<b>58.278</b>
18	5	TRANSF.A OTRAS INST. S/FINES LUCR	559	390.100	-	-	-		390.100
18	5	TRANSF.CAPITAL A OTRAS INST.S/F L	569	213.645	4.118	-	4.118		209.527
18	5	TRANSFERENCIAS POR CESE	576	4.457.251	4.139.268	-	4.139.268		317.983
<b>Total 5</b>				<b>5.060.996</b>	<b>4.143.386</b>	<b>-</b>	<b>4.143.386</b>	<b>-</b>	<b>917.610</b>
<b>Total 18</b>				<b>320.946.257</b>	<b>258.205.018</b>	<b>70.594.203</b>	<b>328.799.218</b>	<b>-81.868.232</b>	<b>74.015.267</b>
19	0	SUELDO BASICO DE CARGOS	11	1.573.631	4.950.745	1.019.217	5.969.962	-4.396.331	
19	0	INCREMENTO POR MAYOR HORARIO PERM	12	154.119	529.414	111.323	640.737	-486.618	
19	0	SUELDO BASICO DE FUNCIONES CONTRA	21	10.686.641	12.522.264	2.686.591	15.208.854	-4.522.213	
19	0	INCREMENTO POR MAYOR HORARIO PERM	22	1.253.762	1.211.408	240.021	1.451.430	-197.667	
19	0	RETRIBUCIONES ZAFRALES	31	6.021.483	739.176	441.068	1.180.244		4.841.240
19	0	COMPENSACIONES	42	-	1.431.845	83.566	1.515.411	-1.515.411	
19	0	HORAS EXTRAS	58	348.795	1.343.639	192.491	1.536.130	-1.187.335	
19	0	SUELDO ANUAL COMPLEMENTARIO	59	1.666.053	1.155.115	1.156.381	2.311.495	-645.443	
19	0	CONTRIBUCIONES POR ASISTENCIA M?D	64	1.389.100	848.991	329.920	1.178.911		210.189
19	0	PRIMA POR MATRIMONIO	71	6.751	18.566	9.410	27.976	-21.224	
19	0	HOGAR CONSTITUIDO	72	3.101.744	2.826.992	588.100	3.415.092	-313.348	
19	0	PRIMA POR NACIMIENTO	73	24.597	55.103	-	55.103	-30.506	
19	0	PRESTACIONES POR HIJO	74	1.159.824	1.319.764	250.300	1.570.064	-410.240	
19	0	SUBSIDIO POR FALLECIMIENTO	75	-	-	-	-		-
19	0	PRESTACIONES POR SALARIO VACACION	78	1.275.742	1.567.184	457.624	2.024.807	-749.066	
19	0	APORTE PATRONAL SISTEMA SEG.SOCIA	81	3.506.244	3.907.706	1.002.083	4.909.790	-1.403.545	
19	0	OTROS APORTES PATRONALES SOBRE RE	82	34.068	213.109	84.443	297.552	-263.484	
<b>Total 0</b>				<b>32.202.554</b>	<b>34.641.021</b>	<b>8.652.538</b>	<b>43.293.558</b>	<b>-16.142.431</b>	<b>5.051.429</b>
19	1	PRENDAS DE VESTIR	122	514.165	211.949	209.051	421.000		93.165
19	1	PAPELES DE OFICINA	131	-	-	-	-		-
19	1	PRODUCTOS DE PAPEL Y CARTON	132	-	-	-	-		-
19	1	COMBUSTIBLE DERIVADOS DEL PETROLEO	141	-	3.627	-	3.627	-3.627	
19	1	PRODUCTOS FARMACEUTICOS	152	-	2.933	21.784	24.717	-24.717	
19	1	COMPUESTOS QUIMICOS, TINTAS Y PINTU	154	-	-	-	-		-
19	1	PRODUCTOS PLASTICOS, ACRIL.Y SIMI	156	21.678	304.295	119.970	424.265	-402.587	

3.3.2- ESTADO Nº 2 - EJECUCION A NIVEL DE OBJETO									
Prog.	Rub.	Nombre	Objeto	Credito Ajustado	Ejecutado Pagado	Ejecutado Pendiente	Total Ejecutado	Gastado en mas	Gastado en menos
19	1	PRODUCTOS BASICOS DE ACERO Y HIERRO	171	-	16.000	5.222	21.222	-21.222	
19	1	HERRAMIENTAS MENORES	176	23.954	-	3.500	3.500		20.454
19	1	UTILES DE OFICINA	191	11.815	44.685	-	44.685	-32.870	
19	1	ARTICULOS Y ACCESORIOS ELECTRICOS	193	-	93.252	3.104	96.356	-96.356	
19	1	REPUESTOS Y ACCESORIOS	198	11.395	36.172	2.400	38.572	-27.178	
19	1	OTROS BIENES DE CONSUMO	199	55.158	485.228	8.620	493.848	-438.690	
<b>Total 1</b>				<b>638.165</b>	<b>1.198.141</b>	<b>373.651</b>	<b>1.571.792</b>	<b>-1.047.247</b>	<b>113.619</b>
19	2	TELEFONOS, TELEGRAFOS Y SIMILARES	211	-	67.056	13.148	80.204	-80.204	
19	2	AGUA	212	70.205	209.050	34.967	244.017	-173.812	
19	2	ELECTRICIDAD	213	-	47.756	4.377	52.133	-52.133	
19	2	IMPRESIONES, REPRODUCC.Y ENCUADER	223	14.700	55.082	26.590	81.672	-66.972	
19	2	PASAJES	231	-	76.110	22.979	99.089	-99.089	
19	2	VIATICOS DENTRO DEL PAIS	234	1.622	77.125	-	77.125	-75.503	
19	2	VIATICOS AL EXTERIOR	235	-	-	-	-		-
19	2	PRIMAS OTROS GAST.SEGURO EN EL PA	264	243.883	325.227	45.981	371.208	-127.326	
19	2	OTROS SERV.MANT.REPAR.MEN. Y LIMP	279	5.107	1.900	10.248	12.148	-7.041	
19	2	OTROS SERV.TECNIVOS,PROF.Y ARTIST	289	206.672	15.404	3.500	18.904		187.768
19	2	SERVICIOS DE VIGILANCIA Y CUSTODI	291	335.214	-	-	-		335.214
19	2	OTROS SERVICIOS NO PERSONALES	299	25.957	1.128.092	231.865	1.359.957	-1.334.000	
<b>Total 2</b>				<b>903.360</b>	<b>2.002.802</b>	<b>393.655</b>	<b>2.396.457</b>	<b>-2.016.080</b>	<b>522.982</b>
19	3	OTRAS MQUINARIAS Y EQUIPOS DE PRODUCCION	319	-	-	18.600	18.600	-18.600	
19	3	MOBILIARIO DE OFICINA	326	-	13.250	-	13.250	-13.250	
19	3	EQUIPOS AUDIOVISUALES	341	-	77.352	69.700	147.052	-147.052	
19	3	OTROS VEHICULOS AUTOMOVILES	353	-	822.951	-	822.951	-822.951	
19	3	EQUIPOS DE COMUNICACION	358	-	298.378	7.050	305.428	-305.428	
19	3	OTROS	399	-	114.474	-	114.474	-114.474	
<b>Total 3</b>				<b>-</b>	<b>1.326.405</b>	<b>95.350</b>	<b>1.421.755</b>	<b>-1.421.755</b>	<b>-</b>
19	5	TRANSFERENCIA POR CESE	576	-	219.386	-	219.386	-219.386	
<b>Total 5</b>				<b>-</b>	<b>219.386</b>	<b>-</b>	<b>219.386</b>	<b>-219.386</b>	<b>-</b>
<b>Total 19</b>				<b>33.744.079</b>	<b>39.387.755</b>	<b>9.515.194</b>	<b>48.902.948</b>	<b>-20.846.899</b>	<b>5.688.030</b>
20	0	SUELDO BASICO DE CARGOS	11	5.260.793	11.154.223	2.060.520	13.214.743	-7.953.950	
20	0	INCREMENTO POR MAYOR HORARIO PERM	12	555.952	649.168	100.847	750.015	-194.063	
20	0	SUELDO BASICO DE FUNCIONES CONTRA	21	10.204.490	4.886.384	953.079	5.839.462		4.365.028
20	0	INCREMENTO POR MAYOR HORARIO PERM	22	770.707	326.311	63.688	389.999		380.707
20	0	RETRIBUCIONES ZAFRALES	31	2.645.997	631.718	445.805	1.077.523		1.568.474
20	0	COMPENSACIONES	42	568.081	1.115.596	106.982	1.222.579	-654.498	
20	0	QUEBRANTOS DE CAJA	45	38.901	13.122	-	13.122		25.779
20	0	HORAS EXTRAS	58	366.970	453.066	43.206	496.271	-129.301	
20	0	SUELDO ANUAL COMPLEMENTARIO	59	1.691.713	971.433	933.263	1.904.696	-212.982	
20	0	CONTRIBUCIONES POR ASISTENCIA M?D	64	1.279.602	514.784	164.006	678.790		600.812
20	0	HOGAR CONSTITUIDO	72	2.448.124	1.440.027	315.796	1.755.823		692.301
20	0	PRIMA POR NACIMIENTO	73	-	18.693	-	18.693	-18.693	
20	0	PRESTACIONES POR HIJO	74	1.382.669	1.009.366	174.309	1.183.675		198.994
20	0	PRESTACIONES POR FALLECIMIENTO	75	325.083	-	-	-		325.083
20	0	PRESTACIONES POR SALARIO VACACION	78	1.329.054	1.817.226	276.998	2.094.225	-765.171	
20	0	APORTE PATRONAL SISTEMA SEG.SOCIA	81	3.569.163	3.313.010	772.412	4.085.422	-516.259	
20	0	OTROS APORTES PATRONALES SOBRE RE	82	34.068	181.941	65.652	247.593	-213.524	
<b>Total 0</b>				<b>32.471.367</b>	<b>28.496.068</b>	<b>6.476.563</b>	<b>34.972.631</b>	<b>-10.658.441</b>	<b>8.157.178</b>
20	1	ALIMENTOS PARA PERSONAS	111	150.565	-	-	-		150.565
20	1	PRENDAS DE VESTIR	122	60.417	53.660	15.570	69.230	-8.813	
20	1	SUPERGAS	143	3.422	-	-	-		3.422
20	1	PRODUCTOS MEDICINALES Y FARMACEUT	152	202.802	189.545	3.567	193.112		9.690
20	1	COMPUESTOS QUIMICOS, TINTAS Y PIN	154	10.106	3.213	37.992	41.205	-31.099	
20	1	ABONOS, FERTILIZANTES, FUMIGANTES	155	537.136	1.150	7.808	8.958		528.178
20	1	PRODUCTOS PLASTICOS, ACRIL.Y SIMI	156	72.819	66.115	13.560	79.675	-6.856	
20	1	PRODUCTOS DE VIDRIO	162	15.399	-	-	-		15.399
20	1	MATERIALES DE CONSTRUCCION	163	217.292	-	-	-		217.292
20	1	PRODUCTOS BASICOS DE HIERRO Y ACERO	171	-	-	-	-		-
20	1	ESTRUCTURAS METALICAS ACABADAS	174	-	-	-	-		-
20	1	HERRAMIENTAS MENORES	176	1.622	20.535	7.422	27.957	-26.335	
20	1	UTILES DE OFICINA	191	5.064	16.920	-	16.920	-11.856	
20	1	ELEMENTOS DE LIMPIEZA Y DE ASEO	192	4.867	18.937	-	18.937	-14.070	



3.3.2- ESTADO Nº 2 - EJECUCION A NIVEL DE OBJETO									
Prog.	Rub.	Nombre	Objeto	Credito Ajustado	Ejecutado Pagado	Ejecutado Pendiente	Total Ejecutado	Gastado en mas	Gastado en menos
20	1	ARTICULOS MENORES MEDICO QUIRURGI	194	41.026	-	-	-		41.026
20	1	REPUESTOS Y ACCESORIOS	198	1.622	11.647	-	11.647	-10.025	
20	1	OTROS BIENES DE CONSUMO	199	51.914	131.576	11.635	143.211	-91.298	
<b>Total 1</b>				<b>1.376.073</b>	<b>513.298</b>	<b>97.554</b>	<b>610.852</b>	<b>-200.352</b>	<b>965.572</b>
20	2	TELEFONO, TELEGRAFO Y SIMILARES	211	92.039	22.604	6.322	28.926		63.113
20	2	AGUA	212	954.326	322.381	47.057	369.438		584.888
20	2	ELECTRICIDAD	213	2.783.824	2.428.171	190.374	2.618.545		165.279
20	2	IMPRESIONES, REPRODUCC.Y ENCUADER	223	235.684	18.155	6.196	24.351		211.333
20	2	PASAJES DENTRO DEL PAIS	231	26.652	37.929	2.576	40.505	-13.853	
20	2	VIATICOS DENTRO DEL PAIS	234	129.189	179.581	-	179.581	-50.392	
20	2	FLETES Y OTROS GASTOS CONT.EN PAI	245	29.086	-	-	-		29.086
20	2	PRIMAS OTROS GAST.SEGURO EN EL PA	264	270.732	299.831	37.463	337.294	-66.563	
20	2	SERVICIO DE LIMPIEZA Y FUMIGACION	278	-	141.166	-	141.166	-141.166	
20	2	OTROS SERVICIOS MANTENIMIENTO, REP.	279	-	51.492	-	51.492	-51.492	
20	2	OTROS SERV.TECNIVOS,PROF.Y ARTIST	289	811.756	853.911	-	853.911	-42.155	
20	2	OTROS SERVICIOS NO PERSONALES	299	32.446	2.049.598	156.722	2.206.320	-2.173.874	
<b>Total 2</b>				<b>5.365.734</b>	<b>6.404.819</b>	<b>446.710</b>	<b>6.851.529</b>	<b>-2.539.495</b>	<b>1.053.699</b>
20	3	EQUIPOS DE INFORMATICA	323	-	4.400	-	4.400	-4.400	
20	3	EQUIPOS ELECTICOS DE USO DOMESTIC	325	141.459	81.940	12.420	94.360		47.099
20	3	MOBILIARIO DE OFICINA	326	-	26.136	-	26.136	-26.136	
20	3	MEDICOS, QUIRURGICOS,LABORAT.Y OT	331	224.707	177.389	-	177.389		47.318
<b>Total 3</b>				<b>366.166</b>	<b>289.865</b>	<b>12.420</b>	<b>302.285</b>	<b>-30.536</b>	<b>94.417</b>
20	5	TRANSF.CAPITAL A OTRAS INST.S/F L	569	2.018.756	1.172.836	143.940	1.316.776		701.981
20	5	TRANSFERENCIAS POR CESE	576	2.191.585	611.774	-	611.774		1.579.811
<b>Total 5</b>				<b>4.210.341</b>	<b>1.784.610</b>	<b>143.940</b>	<b>1.928.550</b>	<b>-</b>	<b>2.281.792</b>
<b>Total 20</b>				<b>43.789.681</b>	<b>37.488.660</b>	<b>7.177.187</b>	<b>44.665.847</b>	<b>-13.428.824</b>	<b>12.552.658</b>
21	0	SUELDO BASICO DE CARGOS	11	3.337.071	11.821.432	2.668.211	14.489.643	-11.152.572	
21	0	INCREMENTO POR MAYOR HORARIO PERM	12	300.126	1.325.087	229.305	1.554.392	-1.254.267	
21	0	SUELDO BASICO DE FUNCIONES CONTRA	21	10.785.800	12.029.987	1.778.521	13.808.508	-3.022.709	
21	0	INCREMENTO POR MAYOR HORARIO PERM	22	1.259.934	982.444	200.709	1.183.152		76.781
21	0	RETRIBUCIONES ZAFRALES	31	6.241.572	609.145	781.326	1.390.470		4.851.101
21	0	COMPENSACIONES	42	25.957	1.177.447	29.024	1.206.471	-1.180.514	
21	0	HORAS EXTRAS	58	411.552	1.403.297	74.026	1.477.322	-1.065.771	
21	0	SUELDO ANUAL COMPLEMENTARIO	59	1.860.583	1.333.964	1.451.559	2.785.523	-924.940	
21	0	CONTRIBUCIONES POR ASISTENCIA M?D	64	1.643.398	1.069.004	440.130	1.509.134		134.264
21	0	PRIMA POR MATRIMONIO	71	6.844	-	-	-		6.844
21	0	HOGAR CONSTITUIDO	72	2.745.509	3.218.668	595.376	3.814.044	-1.068.535	
21	0	PRIMA POR NACIMIENTO	73	6.489	8.922	9.410	18.332	-11.843	
21	0	PRESTACIONES POR HIJO	74	1.170.375	1.743.464	256.021	1.999.485	-829.110	
21	0	SUBSIDIO POR FALLECIMIENTO	75	-	133.412	-	133.412	-133.412	
21	0	PRESTACIONES POR SALARIO VACACION	78	1.458.448	2.402.924	502.254	2.905.178	-1.446.730	
21	0	APORTE PATRONAL SISTEMA SEG.SOCIA	81	3.899.950	5.063.764	1.171.281	6.235.045	-2.335.095	
21	0	OTROS APORTES PATRONALES SOBRE RE	82	38.935	279.040	98.829	377.869	-338.934	
<b>Total 0</b>				<b>35.192.543</b>	<b>44.602.001</b>	<b>10.285.982</b>	<b>54.887.980</b>	<b>-24.764.432</b>	<b>5.068.990</b>
21	1	ALIMENTOS PARA PERSONAS	111	578.835	401.700	40.561	442.261		136.574
21	1	MATERIAS PRIMAS AGROP. Y FORESTAL	115	3.422	-	-	-		3.422
21	1	OTROS PROD.ALIMENT.AGROP. Y FORES	119	1.688	139.240	1.100	140.340	-138.652	
21	1	HILADOS Y TELAS	121	1.695	1.241	-	1.241		454
21	1	PRENDAS DE VESTIR	122	11.705	28.286	-	28.286	-16.581	
21	1	PAPELES DE OFICINA	131	1.711	-	-	-		1.711
21	1	COMBUSTIBLES DERIVADOS DEL PETROL	141	3.347	9.704	-	9.704	-6.357	
21	1	SUPERGAS	143	58.023	6.772	2.192	8.964		49.059
21	1	PRODUCTOS MEDICINALES Y FARMACEUT	152	8.445	3.664	-	3.664		4.781
21	1	COMPUESTOS QUIMICOS, TINTAS Y PIN	154	27.137	12.404	-	12.404		14.733
21	1	PRODUCTOS PLASTICOS, ACRIL.Y SIMI	156	51.162	12.741	352	13.093		38.069
21	1	OTROS	159	-	-	-	-		-
21	1	PRODUCTOS DE VIDRIO	162	16.950	3.900	-	3.900		13.050
21	1	PRODUCTOS BASICOS DE HIERRO Y ACE	171	49.556	5.445	-	5.445		44.111
21	1	ACCESORIOS METALICOS	173	19.979	26.132	100	26.232	-6.252	
21	1	HERRAMIENTAS MENORES	176	-	717	-	717	-717	
21	1	UTILES DE OFICINA	191	30.624	7.558	-	7.558		23.066
21	1	ELEMENTOS DE LIMPIEZA Y DE ASEO	192	46.191	53.614	22.261	75.875	-29.684	
21	1	ARTICULOS Y ACCESORIOS ELECTRICOS	193	13.180	26.368	-	26.368	-13.187	

3.3.2- ESTADO Nº 2 - EJECUCION A NIVEL DE OBJETO									
Prog.	Rub.	Nombre	Objeto	Credito Ajustado	Ejecutado Pagado	Ejecutado Pendiente	Total Ejecutado	Gastado en mas	Gastado en menos
21	1	ARTICULOS MENORES MEDICO QUIRURGI	194	10.266	-	25.704	25.704	-15.438	
21	1	ARTICULOS EDUC.,CULT. DEPORT. Y R	195	443.140	-	-	-		443.140
21	1	UTILES DE COCINA Y COMEDOR	196	1.711	-	-	-		1.711
21	1	REPUESTOS Y ACCESORIOS	198	1.708	215	-	215		1.493
21	1	OTROS BIENES DE CONSUMO	199	58.403	247.940	6.397	254.337	-195.934	
<b>Total 1</b>				<b>1.438.878</b>	<b>987.641</b>	<b>98.667</b>	<b>1.086.308</b>	<b>-422.802</b>	<b>775.374</b>
21	2	TELEFONO, TELEGRAFO Y SIMILARES	211	875.660	377.083	129.549	506.632		369.028
21	2	AGUA	212	3.610.850	1.934.222	182.514	2.116.736		1.494.114
21	2	ELECTRICIDAD	213	1.543.380	1.488.450	79.649	1.568.099	-24.719	
21	2	IMPRESIONES, REPRODUCC.Y ENCUADER	223	72.441	77.013	3.050	80.063	-7.621	
21	2	PASAJES DENTRO DEL PAIS	231	25.278	23.041	300	23.341		1.937
21	2	VIATICOS DENTRO DEL PAIS	234	245.771	235.583	1.751	237.334		8.437
21	2	FLETES Y OTROS GASTOS CONTRATADOS D	245	-	-	-	-		-
21	2	CORRESPOND. ENCOMIENDAS EN EL PAIS	247	-	95	-	95	-95	
21	2	DE INMUEBLES CONTR.DENTRO DEL PAI	251	1.007.442	354.520	-	354.520		652.922
21	2	PRIMAS OTROS GAST.SEGURO EN EL PA	264	311.971	417.212	55.750	472.962	-160.991	
21	2	DE LIMPIEZA, ASEO Y FUMIGACION	278	154.288	128.686	5.124	133.810		20.478
21	2	OTROS SERV.MANT.REPAR.MEN. Y LIMP	279	32.303	37.000	9.838	46.838	-14.535	
21	2	OTROS SERV.TECNIVOS,PROF.Y ARTIST	289	28.693	38.098	3.000	41.098	-12.405	
21	2	OTROS SERVICIOS NO PERSONALES	299	3.935.700	7.249.130	149.600	7.398.730	-3.463.030	
<b>Total 2</b>				<b>11.843.777</b>	<b>12.360.133</b>	<b>620.125</b>	<b>12.980.258</b>	<b>-3.683.396</b>	<b>2.546.916</b>
21	3	MAQUINAS Y EQUIPOS DE PRODUCCION	319	-	39.626	-	39.626	-39.626	
21	3	EQUIPOS ELECTRICOS DE USO DOMESTICO	325	-	164.688	12.400	177.088	-177.088	
21	3	MOBILIARIO DE OFICINA	326	4.867	16.009	-	16.009	-11.142	
21	3	EQUIPOS AUDIOVISUALES Y FOTOGRAFICOS	341	-	9.452	-	9.452	-9.452	
21	3	OBRAS HIDRAULICAS, HIDROELECTRICAS ETC.	383	-	173.489	-	173.489	-173.489	
<b>Total 3</b>				<b>4.867</b>	<b>403.264</b>	<b>12.400</b>	<b>415.664</b>	<b>-410.797</b>	<b>-</b>
21	5	TRANSF.A OTRAS INST. S/FINES LUCR	559	523.555	3.000	-	3.000		520.555
21	5	TRANSF.CAPITAL A OTRAS INST.S/F L	569	6.520.521	2.667.098	228.740	2.895.838		3.624.683
21	5	TRANSFERENCIAS POR CESE	576	1.086.085	775.178	-	775.178		310.907
<b>Total 21</b>				<b>8.130.161</b>	<b>3.445.276</b>	<b>228.740</b>	<b>3.674.016</b>	<b>-</b>	<b>4.456.145</b>
<b>Total 21</b>				<b>56.610.226</b>	<b>61.798.315</b>	<b>11.245.914</b>	<b>73.044.226</b>	<b>-29.281.427</b>	<b>12.847.425</b>
22	0	SUELDO BASICO DE CARGOS	11	3.590.150	13.201.323	3.035.748	16.237.071	-12.646.921	
22	0	INCREMENTO POR MAYOR HORARIO PERM	12	288.769	943.132	175.785	1.118.917	-830.148	
22	0	SUELDO BASICO DE FUNCIONES CONTRA	21	13.549.589	10.999.937	1.618.436	12.618.373		931.216
22	0	INCREMENTO POR MAYOR HORARIO PERM	22	1.289.761	346.811	45.453	392.264		897.498
22	0	RETRIBUCIONES ZAFRALES	31	3.075.754	1.112.963	1.027.308	2.140.271		935.483
22	0	COMPENSACIONES	42	264.435	1.108.357	120.973	1.229.330	-964.895	
22	0	HORAS EXTRAS	58	362.349	614.460	21.549	636.009	-273.660	
22	0	SUELDO ANUAL COMPLEMENTARIO	59	1.866.266	1.369.987	1.503.938	2.873.925	-1.007.659	
22	0	CONTRIBUCIONES POR ASISTENCIA M?D	64	1.591.119	752.618	307.857	1.060.474		530.645
22	0	PRIMA POR MATRIMONIO	71	-	-	-	-		-
22	0	HOGAR CONSTITUIDO	72	2.478.840	3.035.676	630.996	3.666.672	-1.187.831	
22	0	PRIMA POR NACIMIENTO	73	37.641	-	7.243	7.243		30.399
22	0	PRESTACIONES POR HIJO	74	1.082.961	1.379.816	222.083	1.601.899	-518.938	
22	0	PRESTACIONES POR FALLECIMIENTO	75	299.419	-	-	-		299.419
22	0	PRESTACIONES POR SALARIO VACACION	78	1.477.915	2.369.965	447.146	2.817.111	-1.339.196	
22	0	APORTE PATRONAL SISTEMA SEG.SOCIA	81	3.916.916	4.992.877	1.221.177	6.214.055	-2.297.139	
22	0	OTROS APORTES PATRONALES SOBRE RE	82	38.935	272.782	103.820	376.602	-337.666	
<b>Total 0</b>				<b>35.210.819</b>	<b>42.500.704</b>	<b>10.489.512</b>	<b>52.990.216</b>	<b>-21.404.053</b>	<b>3.624.660</b>
22	1	ALIMENTOS PARA PERSONAS	111	9.734	38.674	406	39.080	-29.346	
22	1	OTROS PROD ALIMENTICIOS AGROP Y FORESTALES	119	-	-	-	-		-
22	1	HILADOS Y TELAS	121	3.245	39.115	289	39.404	-36.159	
22	1	PRENDAS DE VESTIR	122	8.464	6.440	5.440	11.880	-3.416	
22	1	LIBROS, REVISTAS Y OTRAS PUBLICAC	135	75.204	4.469	840	5.309		69.895
22	1	COMBUSTIBLES	141	-	32.020	3.380	35.400	-35.400	
22	1	SUPERGAS	143	15.338	2.014	-	2.014		13.324
22	1	COMPUESTOS QUIMICOS, TINTAS Y PIN	154	9.734	32.892	699	33.591	-23.857	
22	1	PRODUCTOS PLASTICOS, ACRIL.Y SIMI	156	37.204	11.167	17.150	28.317		8.887
22	1	ACCESORIOS METALICOS	173	1.622	21.608	310	21.918	-20.295	

3.3.2- ESTADO Nº 2 - EJECUCION A NIVEL DE OBJETO									
Prog.	Rub.	Nombre	Objeto	Credito Ajustado	Ejecutado Pagado	Ejecutado Pendiente	Total Ejecutado	Gastado en mas	Gastado en menos
22	1	HERRAMIENTAS MENORES	176	1.642	20.288	2.668	22.956	-21.313	
22	1	UTILES DE OFICINA	191	20.231	33.046	1.859	34.905	-14.674	
22	1	ELEMENTOS DE LIMPIEZA Y DE ASEO	192	1.711	-	-	-		1.711
22	1	ARTICULOS Y ACCESORIOS ELECTRICOS	193	144.511	84.501	5.079	89.580		54.931
22	1	ARTICULOS EDUC.,CULT. DEPORT. Y R	195	50.320	21.358	-	21.358		28.962
22	1	OTROS BIENES DE CONSUMO	199	108.694	302.806	19.628	322.433	-213.739	
<b>Total 1</b>				<b>487.654</b>	<b>650.398</b>	<b>57.748</b>	<b>708.145</b>	<b>-398.199</b>	<b>177.710</b>
22	2	TELEFONO, TELEGRAFO Y SIMILARES	211	226.096	99.275	19.999	119.274		106.822
22	2	AGUA	212	545.376	458.036	77.808	535.844		9.532
22	2	ELECTRICIDAD	213	1.373.666	856.329	42.846	899.175		474.491
22	2	PUBLICIDAD	221	10.046	88.620	-	88.620	-78.574	
22	2	IMPRESIONES, REPRODUCC.Y ENCUADER	223	291.616	38.236	840	39.076		252.541
22	2	PASAJES DENTRO DEL PAIS	231	199.336	214.822	2.500	217.322	-17.987	
22	2	PASAJES AL EXT. CONTRAT.EN EL PAI	232	82.126	-	-	-		82.126
22	2	VIATICOS DENTRO DEL PAIS	234	135.034	288.184	16.280	304.464	-169.430	
22	2	VIATICOS FUERA DEL PAIS	235	-	-	-	-		-
22	2	ARRENDAMIENTO DE INMUEBLES	251	-	-	-	-		-
22	2	PRIMAS OTROS GAST.SEGURO EN EL PA	264	425.666	537.414	227.425	764.839	-339.173	
22	2	OTROS SERV.MANT.REPAR.MEN. Y LIMP	279	30.622	4.150	17.153	21.303		9.319
22	2	OTROS SERV.TECNIVOS,PROF.Y ARTIST	289	2.565.566	766.744	40.000	806.744		1.758.822
22	2	SERVICIOS DE VIGILANCIA Y CUSTODI	291	15.399	-	-	-		15.399
22	2	OTROS SERVICIOS NO PERSONALES	299	110.316	1.038.411	66.312	1.104.722	-994.406	
<b>Total 2</b>				<b>6.010.865</b>	<b>4.390.221</b>	<b>511.163</b>	<b>4.901.383</b>	<b>-1.599.570</b>	<b>2.709.052</b>
22	3	OTRAS MAQUINARIAS Y EQUIPOS	319	-	-	-	-		-
22	3	EQUIPOS ELECTICOS DE USO DOMESTIC	325	19.802	11.290	33.728	45.018	-25.216	
<b>Total 3</b>				<b>19.802</b>	<b>11.290</b>	<b>33.728</b>	<b>45.018</b>	<b>-25.216</b>	<b>-</b>
22	5	TRANSF.CAPITAL A OTRAS INST.S/F L	569	968.464	748.962	58.645	807.607		160.857
22	5	TRANSFERENCIAS POR CESE	576	1.451.450	851.308	-	851.308		600.142
<b>Total 5</b>				<b>2.419.914</b>	<b>1.600.270</b>	<b>58.645</b>	<b>1.658.915</b>	<b>-</b>	<b>760.999</b>
<b>Total 22</b>				<b>44.149.054</b>	<b>49.152.883</b>	<b>11.150.796</b>	<b>60.303.677</b>	<b>-23.427.038</b>	<b>7.272.421</b>
23	0	SUELDO BASICO DE CARGOS	11	1.488.539	-	32.631	32.631		1.455.908
23	0	INCREMENTO POR MAYOR HORARIO PERM	12	232.691	-	3.134	3.134		229.557
23	0	SUELDO BASICO DE FUNCIONES CONTRA	21	367.857	27.131	-21.250	5.881		361.976
23	0	INCREMENTO POR MAYOR HORARIO PERM	22	18.821	-	-	-		18.821
23	0	SUELDOS ZAFRALES	31	-	44.757	75.513	120.270	-120.270	
23	0	COMPENSACIONES	42	-	-	-	-		-
23	0	HORAS EXTRAS	58	-	-	-	-		-
23	0	SUELDO ANUAL COMPLEMENTARIO	59	176.229	-	31.309	31.309		144.920
23	0	CONTRIBUCIONES POR ASISTENCIA M?D	64	114.635	4.884	11.864	16.748		97.887
23	0	HOGAR CONSTITUIDO	72	277.176	5.881	23.524	29.405		247.771
23	0	PRESTACIONES POR HIJO	74	155.698	-	4.940	4.940		150.758
23	0	PRESTACIONES POR SALARIO VACACION	78	155.698	3.000	3.000	6.000		149.698
23	0	APORTE PATRONAL SISTEMA SEG.SOCIA	81	376.351	22.336	19.013	41.349		335.002
23	0	OTROS APORTES PATRONALES SOBRE RE	82	3.418	774	1.732	2.506		913
<b>Toal 0</b>				<b>3.367.113</b>	<b>108.763</b>	<b>185.410</b>	<b>294.173</b>	<b>-120.270</b>	<b>3.193.211</b>
23	1	PRENDAS DE VESTIR	122	-	-	5.671	5.671	-5.671	
23	1	OTROS BIENES DE CONSUMO	199	23.630	73.436	8.977	82.413	-58.783	
<b>Total 1</b>				<b>23.630</b>	<b>73.436</b>	<b>14.648</b>	<b>88.084</b>	<b>-64.454</b>	<b>-</b>
23	2	VIATICOS	234	-	24.172	-	24.172	-24.172	
23	2	VIATICOS AL EXTERIOR	235	-	-	-	-		-
23	2	PRIMAS OTROS GAST.SEGURO EN EL PA	264	17.105	1.647	1.237	2.884		14.221
23	2	OTROS SERVICIOS TECNICOS	289	-	-	-	-		-
23	2	OTROS SERVICIOS NO PERSONALES	299	13.302	75.542	9.191	84.733	-71.431	
<b>Total 2</b>				<b>30.407</b>	<b>101.361</b>	<b>10.428</b>	<b>111.789</b>	<b>-95.603</b>	<b>14.221</b>
<b>Total 23</b>				<b>3.421.150</b>	<b>283.560</b>	<b>210.486</b>	<b>494.046</b>	<b>-280.327</b>	<b>3.207.432</b>
24	0	SUELDO BASICO DE CARGOS	11	7.930.974	17.173.494	3.684.521	20.858.016	-12.927.042	
24	0	INCREMENTO POR MAYOR HORARIO PERM	12	1.047.289	2.017.712	416.467	2.434.180	-1.386.891	
24	0	SUELDO BASICO DE FUNCIONES CONTRA	21	20.540.886	21.161.648	4.234.875	25.396.523	-4.855.637	
24	0	INCREMENTO POR MAYOR HORARIO PERM	22	1.610.949	1.788.976	254.662	2.043.638	-432.688	
24	0	RETRIBUCIONES ZAFRALES	31	11.893.915	6.485.830	2.814.165	9.299.995		2.593.920

3.3.2- ESTADO N° 2 - EJECUCION A NIVEL DE OBJETO									
Prog.	Rub.	Nombre	Objeto	Credito Ajustado	Ejecutado Pagado	Ejecutado Pendiente	Total Ejecutado	Gastado en mas	Gastado en menos
24	0	COMPENSACIONES	42	14.704.840	11.370.998	192.201	11.563.199		3.141.641
24	0	QUEBRANTOS DE CAJA	45	636.511	613.071	-	613.071		23.440
24	0	HORAS EXTRAS	58	3.862.911	5.615.965	560.698	6.176.663	-2.313.752	
24	0	SUELDO ANUAL COMPLEMENTARIO	59	4.895.747	3.464.512	2.996.407	6.460.920	-1.565.172	
24	0	CONTRIBUCIONES POR ASISTENCIA M?D	64	3.068.253	1.506.955	565.324	2.072.279		995.974
24	0	PRIMA POR MATRIMONIO	71	-	18.693	-	18.693	-18.693	
24	0	HOGAR CONSTITUIDO	72	6.178.482	6.523.632	1.282.058	7.805.690	-1.627.208	
24	0	PRIMA POR NACIMIENTO	73	6.489	63.898	9.410	73.308	-66.819	
24	0	PRESTACIONES POR HIJO	74	2.572.256	3.455.581	572.297	4.027.878	-1.455.622	
24	0	PRESTACIONES POR FALLECIMIENTO	75	77.641	70.447	70.925	141.372	-63.731	
24	0	PRESTACIONES POR SALARIO VACACION	78	2.827.669	4.793.044	1.057.622	5.850.666	-3.022.997	
24	0	APORTE PATRONAL SISTEMA SEG.SOCIA	81	10.607.979	-	-	-		10.607.979
24	0	OTROS APORTES PATRONALES SOBRE RE	82	106.080	-	-	-		106.080
<b>Total 0</b>				<b>92.568.871</b>	<b>86.124.456</b>	<b>18.711.632</b>	<b>104.836.091</b>	<b>-29.736.252</b>	<b>17.469.034</b>
24	1	ALIMENTOS PARA PERSONAS	111	-	5.692	-	5.692	-5.692	
24	1	OTROS PROD.ALIMENT.AGROP. Y FORES	119	88.970	-	-	-		88.970
24	1	HILADOS Y TELAS	121	40.992	5.164	-	5.164		35.828
24	1	PRENDAS DE VESTIR	122	288.374	124.481	-	124.481		163.893
24	1	COMBUSTIBLES DERIVADOS DEL PETROL	141	23.677.983	23.071.465	2.064.357	25.135.822	-1.457.839	
24	1	LUBRICANTES Y OTROS DERIV.DEL PET	151	877.565	780.043	596.608	1.376.651	-499.087	
24	1	PRODUCTOS MEDICINALES Y FARMACEUT	152	5.132	832	-	832		4.300
24	1	COMPUESTOS QUIMICOS, TINTAS Y PIN	154	451.089	140.717	30.200	170.917		280.172
24	1	PRODUCTOS PLASTICOS, ACRIL.Y SIMI	156	11.516	9.339	5.474	14.813	-3.297	
24	1	ARTICULOS DE CAUCHO	157	849.690	1.330.988	239.058	1.570.046	-720.356	
24	1	OTROS PROD.QUIMICOS Y DERIV.PETRO	159	18.015	35.591	2.459	38.050	-20.035	
24	1	PRODUCTOS DE VIDRIO	162	350.513	96.013	-	96.013		254.500
24	1	PRODUCTOS BASICOS DE HIERRO Y ACE	171	32.524	29.217	1.852	31.068		1.455
24	1	ACCESORIOS METALICOS	173	50.024	65.178	2.932	68.110	-18.086	
24	1	HERRAMIENTAS MENORES	176	57.696	19.887	6.967	26.854		30.843
24	1	UTILES DE OFICINA	191	28.657	18.365	1.675	20.041		8.616
24	1	ELEMENTOS DE LIMPIEZA Y DE ASEO	192	104.883	33.627	7.325	40.952		63.931
24	1	ARTICULOS Y ACCESORIOS ELECTRICOS	193	111.653	132.169	32.433	164.602	-52.949	
24	1	REPUESTOS Y ACCESORIOS	198	5.081.929	2.826.655	748.019	3.574.674		1.507.281
24	1	OTROS BIENES DE CONSUMO	199	73.004	552.835	25.567	578.402	-505.398	
<b>Total 1</b>				<b>32.200.209</b>	<b>29.278.258</b>	<b>3.764.926</b>	<b>33.043.184</b>	<b>-3.282.739</b>	<b>2.439.789</b>
24	2	TELEFONO, TELEGRAFO Y SIMILARES	211	182.963	104.514	18.195	122.709		60.254
24	2	AGUA	212	163.747	252.573	29.483	282.056	-118.309	
24	2	ELECTRICIDAD	213	475.550	538.131	43.080	581.211	-105.661	
24	2	IMPRESIONES, REPRODUCC.Y ENCUADER	223	180.075	559.579	180.670	740.248	-560.173	
24	2	VIATICOS DENTRO DEL PAIS	234	27.982	54.573	2.059	56.632	-28.650	
24	2	VIATICOS FUERA DEL PAIS	235	307.974	-	-	-		307.974
24	2	PRIMAS OTROS GAST.SEGURO EN EL PA	264	627.830	3.004.336	130.482	3.134.819	-2.506.989	
24	2	COMISIONES BANCARIAS EN EL PAIS	266	17.110	-	-	-		17.110
24	2	DE AUTOMOTORES	273	2.975.404	1.588.428	233.587	1.822.015		1.153.390
24	2	OTROS SERV.MANT.REPAR.MEN. Y LIMP	279	425.043	1.851.446	316.814	2.168.260	-1.743.217	
24	2	OTROS SERVICIOS NO PERSONALES	299	170.342	207.648	33.527	241.175	-70.834	
<b>Total 2</b>				<b>5.554.020</b>	<b>8.161.228</b>	<b>987.897</b>	<b>9.149.125</b>	<b>-5.133.833</b>	<b>1.538.728</b>
24	3	OTRAS MAQUINAS Y EQUIPOS DE PRODUCC	319	-	-	-	-		-
24	3	EQUIPOS DE INFORMATICA Y OTROS	323	-	29.347	-	29.347	-29.347	
24	3	EQUIPOS ELECTRICOS DE USO DOMESTICO	325	-	2.643	-	2.643	-2.643	
24	3	MOBILIARIO DE OFICINA	326	-	-	20.604	20.604	-20.604	
24	3	OMNIBUS	351	2.770.051	-	-	-		2.770.051
24	3	OTROS VEHICULOS AUTOMOTORES	353	-	-	-	-		-
24	3	OTRAS CONSTRUCCIONES DE DOMINIO PUB	389	-	-	-	-		-
<b>Total 3</b>				<b>2.770.051</b>	<b>31.990</b>	<b>20.604</b>	<b>52.594</b>	<b>-52.594</b>	<b>2.770.051</b>
24	5	TRANSFERENCIAS POR CESE	576	1.754.486	2.545.414	-	2.545.414	-790.929	
<b>Total 5</b>				<b>1.754.486</b>	<b>2.545.414</b>	<b>-</b>	<b>2.545.414</b>	<b>-790.929</b>	<b>-</b>
24	7	SENTENCIAS JUDICIALES	711	242.957	-	-	-		242.957
<b>Total 7</b>				<b>242.957</b>	<b>-</b>	<b>-</b>	<b>-</b>	<b>-</b>	<b>242.957</b>
<b>Total 24</b>				<b>135.090.594</b>	<b>126.141.346</b>	<b>23.485.059</b>	<b>149.626.408</b>	<b>-38.996.347</b>	<b>24.460.559</b>

3.3.2- ESTADO N° 2 - EJECUCION A NIVEL DE OBJETO									
Prog.	Rub.	Nombre	Objeto	Credito Ajustado	Ejecutado Pagado	Ejecutado Pendiente	Total Ejecutado	Gastado en mas	Gastado en menos
25	0	SUELDO BASICO DE CARGOS	11	6.257.211	20.137.583	4.571.661	24.709.244	-18.452.033	
25	0	INCREMENTO POR MAYOR HORARIO PERM	12	1.205.369	3.276.167	617.031	3.893.197	-2.687.829	
25	0	SUELDO BASICO DE FUNCIONES CONTRA	21	24.014.528	9.450.910	2.159.631	11.610.540		12.403.987
25	0	INCREMENTO POR MAYOR HORARIO PERM	22	3.949.215	1.343.537	322.896	1.666.433		2.282.782
25	0	RETRIBUCIONES ZAFRALES	31	7.973.185	5.894.640	1.295.415	7.190.054		783.131
25	0	COMPENSACIONES	42	7.788.142	7.173.398	1.401.918	8.575.316	-787.175	
25	0	HORAS EXTRAS	58	7.288.544	4.277.034	476.603	4.753.637		2.534.906
25	0	SUELDO ANUAL COMPLEMENTARIO	59	4.318.485	2.458.795	2.700.286	5.159.081	-840.596	
25	0	CONTRIBUCIONES POR ASISTENCIA M?D	64	3.186.852	1.360.486	568.433	1.928.919		1.257.933
25	0	PRIMA POR MATRIMONIO	71	6.489	18.332	-	18.332	-11.843	
25	0	HOGAR CONSTITUIDO	72	6.842.191	5.160.908	1.145.441	6.306.349		535.842
25	0	PRIMA POR NACIMIENTO	73	49.251	69.545	28.229	97.774	-48.523	
25	0	PRESTACIONES POR HIJO	74	3.254.789	2.526.959	487.398	3.014.357		240.432
25	0	PRESTACIONES POR FALLECIMIENTO	75	10.127	107.426	-	107.426	-97.299	
25	0	PRESTACIONES POR SALARIO VACACION	78	2.903.689	3.324.431	759.043	4.083.475	-1.179.786	
25	0	APORTE PATRONAL SISTEMA SEG.SOCIA	81	9.110.557	8.835.639	2.258.805	11.094.444	-1.983.887	
25	0	OTROS APORTES PATRONALES SOBRE RE	82	89.227	482.583	189.783	672.366	-583.139	
<b>Total 0</b>				<b>88.247.851</b>	<b>75.898.373</b>	<b>18.982.573</b>	<b>94.880.944</b>	<b>-26.672.110</b>	<b>20.039.013</b>
25	1	ALIMENTO PARA PERSONAS	111	-	7.678	1.350	9.028	-9.028	
25	1	PRENDAS DE VESTIR	122	157.603	213.346	162.065	375.411	-217.808	
25	1	COMBUSTIBLE	141	-	100	-	100	-100	
25	1	LUBRICANTES	151	-	361.610	247.450	609.060	-609.060	
25	1	PRODUCTOS FARMACEUTICOS	152	-	10.500	-	10.500	-10.500	
25	1	COMPUESTOS QUIMICOS TINTAS Y PINTURAS	154	-	-	399	399	-399	
25	1	PRODUCTOS PLASTICOS, ACRIL.Y SIMI	156	739.897	181.092	-	181.092		558.805
25	1	OTROS PROD.QUIMICOS Y DERIV.PETRO	159	30.904	39.180	-	39.180	-8.276	
25	1	PRODUCTOS DE VIDRIO	162	-	1.500	150	1.650	-1.650	
25	1	PRODUCTOS BASICOS DE HIERRO Y ACERO	171	-	5.270	-	5.270	-5.270	
25	1	ACCESORIOS METALICOS	173	1.622	57.208	7.671	64.879	-63.257	
25	1	HERRAMIENTAS MENORES	176	1.622	23.987	-	23.987	-22.365	
25	1	ELEMENTOS DE LIMPIEZA Y DE ASEO	192	25.081	33.951	4.099	38.050	-12.969	
25	1	REPUESTOS Y ACCESORIOS	198	-	862.462	254.705	1.117.167	-1.117.167	
25	1	OTROS	199	-	331.094	1.142	332.236	-332.236	
<b>Total 1</b>				<b>956.729</b>	<b>2.128.978</b>	<b>679.031</b>	<b>2.808.009</b>	<b>-2.410.085</b>	<b>558.805</b>
25	2	TELEFONO, TELEGRAFO Y SIMILARES	211	162.059	31.442	8.820	40.262		121.797
25	2	AGUA	212	686.534	475.596	52.590	528.186		158.348
25	2	ELECTRICIDAD	213	518.821	383.987	62.410	446.397		72.424
25	2	IMPRESIONES, REPRODUCC.Y ENCUADER	223	15.238	11.745	2.806	14.551		687
25	2	VIATICOS DENTRO DEL PAIS	234	44.389	72.011	2.853	74.864	-30.475	
25	2	PRIMAS OTROS GAST.SEGURO EN EL PA	264	689.613	729.106	110.539	839.646	-150.032	
25	2	REPARACIONES DE AUTOMOTORES	273	-	787.841	356.154	1.143.995	-1.143.995	
25	2	OTROS SERV.MANT.REPAR.MEN. Y LIMP	279	12.978	74.298	14.200	88.498	-75.520	
25	2	SERVICIOS DE VIGILANCIA Y CUSTODI	291	882.858	-	-	-		882.858
25	2	OTROS SERVICIOS NO PERSONALES	299	3.245	478.184	184.357	662.540	-659.296	
<b>Total 2</b>				<b>3.015.735</b>	<b>3.044.210</b>	<b>794.729</b>	<b>3.838.939</b>	<b>-2.059.318</b>	<b>1.236.114</b>
25	3	OTRAS MAQUINARIAS Y EQUIPOS DE PROD	319	-	66.150	-	66.150	-66.150	
25	3	EQUIPOS ELECTRICOS DE USO DOMESTICO	325	-	-	-	-		-
25	3	EQUIPOS AUDIOVISUALES Y DE FOTOGRAFIA	341	-	9.364	-	9.364	-9.364	
25	3	EQUIPOS DE COMUNICACIONES	358	-	-	-	-		-
<b>Total 3</b>				<b>-</b>	<b>75.514</b>	<b>-</b>	<b>75.514</b>	<b>-75.514</b>	<b>-</b>
25	5	TRANSFERENCIAS POR CESE	576	520.537	1.120.825	-	1.120.825	-600.288	
<b>Total 5</b>				<b>520.537</b>	<b>1.120.825</b>	<b>-</b>	<b>1.120.825</b>	<b>-600.288</b>	<b>-</b>
<b>Total 25</b>				<b>92.740.852</b>	<b>82.267.900</b>	<b>20.456.333</b>	<b>102.724.231</b>	<b>-31.817.315</b>	<b>21.833.932</b>
26	0	SUELDO BASICO DE CARGOS	11	-	2.079.084	574.483	2.653.567	-2.653.567	
26	0	INCREMENTO POR MAYOR HORARIO PERM	12	-	326.286	97.048	423.334	-423.334	
26	0	SUELDO BASICO DE FUNCIONES CONTRA	21	1.996.745	1.497.409	181.899	1.679.307		317.437
26	0	INCREMENTO POR MAYOR HORARIO PERM	22	516.149	23.712	26.844	50.556		465.593
26	0	RETRIBUCIONES ZAFRALES	31	302.841	-	278.505	278.505		24.336
26	0	COMPENSACIONES	42	-	134.433	3.800	138.233	-138.233	
26	0	HORAS EXTRAS	58	28.517	20.017	-	20.017		8.499
26	0	SUELDO ANUAL COMPLEMENTARIO	59	236.298	288.102	283.299	571.401	-335.103	

3.3.2- ESTADO N° 2 - EJECUCION A NIVEL DE OBJETO									
Prog.	Rub.	Nombre	Objeto	Credito Ajustado	Ejecutado Pagado	Ejecutado Pendiente	Total Ejecutado	Gastado en mas	Gastado en menos
26	0	CONTRIBUCIONES POR ASISTENCIA M?D	64	140.968	82.882	39.434	122.316		18.652
26	0	PRIMA POR MATRIMONIO	71	-	8.922	-	8.922	-8.922	
26	0	HOGAR CONSTITUIDO	72	330.095	481.896	141.609	623.505	-293.410	
26	0	PRIMA POR NACIMIENTO	73	25.664	-	-	-		25.664
26	0	PRESTACIONES POR HIJO	74	73.004	257.826	54.470	312.296	-239.293	
26	0	PRESTACIONES POR SALARIO VACACION	78	199.543	398.456	120.802	519.258	-319.715	
26	0	APORTE PATRONAL SISTEMA SEG.SOCIA	81	491.525	677.593	235.300	912.893	-421.368	
26	0	OTROS APORTES PATRONALES SOBRE RE	82	4.867	35.599	19.728	55.327	-50.461	
<b>Total 26</b>				<b>4.346.216</b>	<b>6.312.217</b>	<b>2.057.221</b>	<b>8.369.437</b>	<b>-4.883.406</b>	<b>860.181</b>
26	1	PRENDAS DE VESTIR	122	3.422	-	-	-		3.422
26	1	PRODUCTOS MEDICINALES Y FARMACEUT	152	17.110	-	-	-		17.110
26	1	MATERIALES DE CONSTRUCCION	163	542.376	-	-	-		542.376
26	1	PRODUCTOS BASICOS DE HIERRO Y ACE	171	304.552	-	-	-		304.552
26	1	HERRAMIENTAS MENORES	176	1.688	2.880	-	2.880	-1.192	
26	1	UTILES DE OFICINA	191	6.844	-	-	-		6.844
26	1	REPUESTOS Y ACCESORIOS	198	1.695	1.160	-	1.160		535
26	1	OTROS BIENES DE CONSUMO	199	10.266	-	-	-		10.266
				<b>887.953</b>	<b>4.040</b>	<b>-</b>	<b>4.040</b>	<b>-1.192</b>	<b>885.105</b>
26	2	TELEFONO, TELEGRAFO Y SIMILARES	211	5.133	-	-	-		5.133
26	2	IMPRESIONES, EREPRODUCCIONES Y ENCU	223	-	-	-	-		-
26	2	PASAJES DENTRO DEL PAIS	231	-	-	-	-		-
26	2	VIATICOS DENTRO DEL PAIS	234	8.112	23.721	-	23.721	-15.610	
26	2	PRIMAS OTROS GAST.SEGURO EN EL PA	264	215.569	58.149	11.505	69.654		145.915
26	2	OTROS	299	-	2.500	-	2.500	-2.500	
<b>Total 2</b>				<b>228.814</b>	<b>84.370</b>	<b>11.505</b>	<b>95.875</b>	<b>-18.110</b>	<b>151.048</b>
26	5	TRANSFERENCIAS POR CESE	576	-	-	-	-		-
<b>Total 5</b>				<b>-</b>	<b>-</b>	<b>-</b>	<b>-</b>	<b>-</b>	<b>-</b>
<b>Total 26</b>				<b>5.462.983</b>	<b>6.400.627</b>	<b>2.068.726</b>	<b>8.469.352</b>	<b>-4.902.708</b>	<b>1.896.334</b>
27	0	SUELDO BASICO DE CARGOS	11	369.046	687.107	150.704	837.811	-468.765	
27	0	INCREMENTO POR MAYOR HORARIO PERM	12	72.604	38.787	7.758	46.545		26.060
27	0	SUELDO BASICO DE FUNCIONES CONTRA	21	-	2.799.679	50.420	2.850.099	-2.850.099	
27	0	INCREMENTO POR MAYOR HORARIO PERM	22	-	336.693	-	336.693	-336.693	
27	0	RETRIBUCIONES ZAFRALES	31	2.500.588	70.765	694.276	765.041		1.735.547
27	0	COMPENSACIONES	42	-	120.619	20.150	140.769	-140.769	
27	0	HORAS EXTRAS	58	-	48.158	5.350	53.508	-53.508	
27	0	SUELDO ANUAL COMPLEMENTARIO	59	243.459	191.649	226.762	418.412	-174.953	
27	0	CONTRIBUCIONES POR ASISTENCIA M?D	64	199.855	85.120	31.630	116.750		83.105
27	0	HOGAR CONSTITUIDO	72	266.447	429.408	111.739	541.147	-274.700	
27	0	PRESTACIONES POR HIJO	74	206.771	244.537	46.106	290.643	-83.872	
27	0	PRESTACIONES POR SALARIO VACACION	78	188.187	294.353	68.240	362.593	-174.406	
27	0	APORTE PATRONAL SISTEMA SEG.SOCIA	81	511.014	716.892	192.206	909.098	-398.084	
27	0	OTROS APORTES PATRONALES SOBRE RE	82	4.867	38.786	16.310	55.096	-50.229	
<b>Total 0</b>				<b>4.562.838</b>	<b>6.102.553</b>	<b>1.621.651</b>	<b>7.724.205</b>	<b>-5.006.078</b>	<b>1.844.712</b>
27	1	ALIMENTOS PARA PERSONAS	111	333.614	7.154	-	7.154		326.460
27	1	MATERIAS PRIMAS AGROP. Y FORESTAL	115	17.110	-	-	-		17.110
27	1	HILADOS Y TELAS	121	156.227	101.950	45.758	147.708		8.519
27	1	PRENDAS DE VESTIR	122	75.250	2.350	-	2.350		72.900
27	1	PAPELES DE OFICINA	131	13.675	913	-	913		12.762
27	1	PRODUCTOS DE ARTES GRAFICAS	134	341.706	236.119	40.260	276.379		65.327
27	1	COMBUSTIBLES DERIVADOS DEL PETROL	141	145.377	3.985	-	3.985		141.393
27	1	SUPERGAS	143	10.266	-	-	-		10.266
27	1	COMPUESTOS QUIMICOS, TINTAS Y PIN	154	13.688	-	-	-		13.688
27	1	PRODUCTOS PLASTICOS, ACRIL.Y SIMI	156	23.938	1.098	-	1.098		22.840
27	1	PRODUCTOS DE VIDRIO	162	15.399	-	-	-		15.399
27	1	UTILES DE OFICINA	191	71.381	355.078	134.140	489.218	-417.837	
27	1	ARTICULOS Y ACCESORIOS ELECTRICOS	193	20.532	2.901	-	2.901		17.631
27	1	ARTICULOS EDUCACIONALES,CULT. DEP.Y RECREAT	195	-	20.272	28.760	49.032	-49.032	
27	1	OTROS BIENES DE CONSUMO	199	374.679	180.909	-	180.909		193.770
<b>Total 1</b>				<b>1.612.842</b>	<b>912.729</b>	<b>248.918</b>	<b>1.161.647</b>	<b>-466.869</b>	<b>918.065</b>
27	2	TELEFONO, TELEGRAFO Y SIMILARES	211	87.183	4.989	621	5.610		81.573
27	2	PUBLICIDAD	221	5.548.484	13.831.285	1.155.562	14.986.847	-9.438.363	

3.3.2- ESTADO Nº 2 - EJECUCION A NIVEL DE OBJETO									
Prog.	Rub.	Nombre	Objeto	Credito Ajustado	Ejecutado Pagado	Ejecutado Pendiente	Total Ejecutado	Gastado en mas	Gastado en menos
27	2	IMPRESIONES, REPRODUCC.Y ENCUADER	223	412.745	31.316	29.280	60.596		352.149
27	2	PASAJES DENTRO DEL PAIS	231	2.964.690	30.200	-	30.200		2.934.490
27	2	VIATICOS DENTRO DEL PAIS	234	24.335	70.316	713	71.029	-46.694	
27	2	VIATICOS FUERA DEL PAIS	235	1.688	1.886	-	1.886	-198	
27	2	CORRESPOND. ENCOMIENDAS EN EL PAI	247	13.619	4.240	-	4.240		9.379
27	2	OTROS ARRENDAMIENTOS	259	39.352	-	-	-		39.352
27	2	PRIMAS OTROS GAST.SEGURO EN EL PA	264	39.722	59.462	9.308	68.771	-29.049	
27	2	DE LIMPIEZA, ASEO Y FUMIGACION	278	6.834	750	-	750		6.084
27	2	OTROS SERV.MANT.REPAR.MEN. Y LIMP	279	11.977	-	-	-		11.977
27	2	OTROS SERV.TECNIVOS,PROF.Y ARTIST	289	523.619	477.316	103.672	580.988	-57.369	
27	2	OTROS SERVICIOS NO PERSONALES	299	4.229.486	911.957	199.900	1.111.857		3.117.629
<b>Total 2</b>				<b>13.903.734</b>	<b>15.423.717</b>	<b>1.499.056</b>	<b>16.922.774</b>	<b>-9.571.673</b>	<b>6.552.633</b>
27	3	EQUIPOS DE INFORMATICA	323	160.608	286.524	-	286.524	-125.916	
27	3	EQUIPOS ELECTRICOS DE USO DOMESTICO	325	-	-	15.783	15.783	-15.783	
27	3	EQUIPOS AUDIOVISUALES, FOTOGRAFICOS	341	-	118.773	-	118.773	-118.773	
<b>Total 3</b>				<b>160.608</b>	<b>405.297</b>	<b>15.783</b>	<b>421.080</b>	<b>-260.472</b>	<b>-</b>
27	5	TRANSF.CAPITAL A OTRAS INST.S/F L	569	97.252	5.000	25.600	30.600		66.652
27	5	TRANSFERENCIAS POR CESE	576	-	-	-	-		-
<b>Total 5</b>				<b>97.252</b>	<b>5.000</b>	<b>25.600</b>	<b>30.600</b>	<b>-</b>	<b>66.652</b>
<b>Total 27</b>				<b>20.337.274</b>	<b>22.849.296</b>	<b>3.411.008</b>	<b>26.260.306</b>	<b>-15.305.092</b>	<b>9.382.062</b>
28	0	SUELDO BASICO DE CARGOS	11	905.544	1.368.341	453.105	1.821.446	-915.902	
28	0	INCREMENTO POR MAYOR HORARIO PERM	12	86.402	15.688	-	15.688		70.714
28	0	SUELDO BASICO DE FUNCIONES CONTRA	21	1.298.112	807.822	-	807.822		490.290
28	0	INCREMENTO POR MAYOR HORARIO PERM	22	211.543	13.118	-	13.118		198.425
28	0	RETRIBUCIONES ZAFRALES	31	318.239	-	155.145	155.145		163.095
28	0	COMPENSACIONES	42	-	91.150	-	91.150	-91.150	
28	0	HORAS EXTRAS	58	-	1.794	-	1.794	-1.794	
28	0	SUELDO ANUAL COMPLEMENTARIO	59	238.013	111.119	154.790	265.909	-27.897	
28	0	CONTRIBUCIONES POR ASISTENCIA M?D	64	171.031	58.124	19.788	77.912		93.119
28	0	HOGAR CONSTITUIDO	72	410.014	182.601	47.048	229.649		180.365
28	0	PRIMA POR NACIMIENTO	73	-	-	-	-		-
28	0	PRESTACIONES POR HIJO	74	171.472	96.647	23.054	119.701		51.771
28	0	PRESTACIONES POR SALARIO VACACION	78	205.891	194.737	85.783	280.520	-74.630	
28	0	APORTE PATRONAL SISTEMA SEG.SOCIA	81	503.533	402.264	123.905	526.169	-22.635	
28	0	OTROS APORTES PATRONALES SOBRE RE	82	4.867	21.442	10.446	31.888	-27.021	
<b>Total 0</b>				<b>4.524.661</b>	<b>3.364.847</b>	<b>1.073.064</b>	<b>4.437.911</b>	<b>-1.161.029</b>	<b>1.247.779</b>
28	1	COMBUSTIBLES DERIVADOS DEL PETROL	141	5.133	-	-	-		5.133
28	1	OTROS BIENES DE CONSUMO	199	11.356	19.166	-	19.166	-7.810	
<b>Total 1</b>				<b>16.489</b>	<b>19.166</b>	<b>-</b>	<b>19.166</b>	<b>-7.810</b>	<b>5.133</b>
28	2	IMPRESIONES, REPRODUCC.Y ENCUADER	223	20.443	6.466	290	6.756		13.687
28	2	PASAJES DENTRO DEL PAIS	231	-	9.328	1.802	11.130	-11.130	
28	2	VIATICOS DENTRO DEL PAIS	234	57.557	21.039	-	21.039		36.518
28	2	PRIMAS OTROS GAST.SEGURO EN EL PA	264	35.074	34.128	5.944	40.073	-4.999	
28	2	OTROS SERV.TECNIVOS,PROF.Y ARTIST	289	22.243	23.034	-	23.034	-791	
28	2	OTROS SERVICIOS NO PERSONALES	299	4.867	41.037	6.000	47.037	-42.170	
<b>Total 2</b>				<b>140.184</b>	<b>135.032</b>	<b>14.036</b>	<b>149.069</b>	<b>-59.090</b>	<b>50.205</b>
28	3	EQUIPOS ELECTRICOS DE USO DOMESTICO	325	-	-	-	-		-
28	3	MOBILIARIO DE OFICINA	326	53.040	-	-	-		53.040
<b>Total 3</b>				<b>53.040</b>	<b>-</b>	<b>-</b>	<b>-</b>	<b>-</b>	<b>53.040</b>
<b>Total 28</b>				<b>4.734.374</b>	<b>3.519.045</b>	<b>1.087.100</b>	<b>4.606.146</b>	<b>-1.227.929</b>	<b>1.356.157</b>
29	0	SUELDO BASICO DE CARGOS	11	388.335	681.737	74.598	756.334	-368.000	
29	0	INCREMENTO POR MAYOR HORARIO PERM	12	73.571	-	-	-		73.571
29	0	SUELDO BASICO DE FUNCIONES CONTRA	21	-	1.297.601	167.439	1.465.041	-1.465.041	
29	0	INCREMENTO POR MAYOR HORARIO PERM	22	-	-	-	-		-
29	0	RETRIBUCIONES ZAFRALES	31	1.210.942	30.682	172.815	203.497		1.007.446
29	0	COMPENSACIONES	42	-	36.917	-	36.917	-36.917	
29	0	HORAS EXTRAS	58	27.931	71.227	-	71.227	-43.297	
29	0	SUELDO ANUAL COMPLEMENTARIO	59	137.866	140.398	108.821	249.219	-111.353	
29	0	CONTRIBUCIONES POR ASISTENCIA M?D	64	113.083	68.214	37.212	105.426		7.657
29	0	HOGAR CONSTITUIDO	72	200.624	281.472	58.810	340.282	-139.658	

3.3.2- ESTADO Nº 2 - EJECUCION A NIVEL DE OBJETO									
Prog.	Rub.	Nombre	Objeto	Credito Ajustado	Ejecutado Pagado	Ejecutado Pendiente	Total Ejecutado	Gastado en mas	Gastado en menos
29	0	PRIMA POR NACIMIENTO	73	6.844	-	-	-	-	6.844
29	0	PRESTACIONES POR HIJO	74	57.079	42.815	16.466	59.281	-2.202	
29	0	PRESTACIONES POR SALARIO VACACION	78	108.694	187.606	18.000	205.606	-96.912	
29	0	APORTE PATRONAL SISTEMA SEG.SOCIA	81	292.547	357.363	83.288	440.651	-148.104	
29	0	OTROS APORTES PATRONALES SOBRE RE	82	3.245	19.324	7.380	26.704	-23.459	
<b>Total 0</b>				<b>2.620.761</b>	<b>3.215.356</b>	<b>744.829</b>	<b>3.960.185</b>	<b>-2.434.943</b>	<b>1.095.518</b>
29	1	UTILES DE OFICINA	191	1.711	-	-	-	-	1.711
29	1	ARTICULOS Y ACCESORIOS ELECTRICOS	193	5.133	-	-	-	-	5.133
29	1	OTROS	199	-	-	-	-	-	-
<b>Total 1</b>				<b>6.844</b>	<b>-</b>	<b>-</b>	<b>-</b>	<b>-</b>	<b>6.844</b>
29	2	AGUA	212	-	14.490	4.049	18.539	-18.539	
29	2	ELECTRICIDAD	213	321.777	138.490	8.084	146.574		175.203
29	2	VIATICOS DENTRO DEL PAIS	234	147.105	4.149	357	4.506		142.600
29	2	PRIMAS OTROS GAST.SEGURO EN EL PA	264	146.329	32.226	4.017	36.242		110.087
29	2	OTROS SERV.MANT.REPAR.MEN. Y LIMP	279	11.977	-	-	-		11.977
29	2	OTROS	299	-	7.900	-	7.900	-7.900	
<b>Total 2</b>				<b>627.188</b>	<b>197.255</b>	<b>16.507</b>	<b>213.761</b>	<b>-26.439</b>	<b>439.867</b>
29	5	TRANSF DE CAPITAL A OTRAS INSTITUCI	569	-	-	-	-	-	-
29	5	TRANSFERENCIAS POR CESE	576	146.719	380.029	-	380.029	-233.310	
<b>Total 5</b>				<b>146.719</b>	<b>380.029</b>	<b>-</b>	<b>380.029</b>	<b>-233.310</b>	<b>-</b>
<b>Total 29</b>				<b>3.401.512</b>	<b>3.792.640</b>	<b>761.336</b>	<b>4.553.975</b>	<b>-2.694.692</b>	<b>1.542.229</b>
30	0	SUELDO BASICO DE CARGOS	11	-	1.152.038	160.772	1.312.810	-1.312.810	
30	0	INCREMENTO POR MAYOR HORARIO PERM	12	-	135.477	30.415	165.892	-165.892	
30	0	SUELDO BASICO DE FUNCIONES CONTRA	21	1.428.002	1.679.296	76.497	1.755.793	-327.791	
30	0	INCREMENTO POR MAYOR HORARIO PERM	22	119.907	221.594	39.617	261.212	-141.305	
30	0	RETRIBUCIONES ZAFRALES	31	408.950	123.093	300.858	423.951	-15.001	
30	0	COMPENSACIONES	42	-	124.652	20.150	144.802	-144.802	
30	0	HORAS EXTRAS	58	769.935	144.070	1.529	145.599		624.336
30	0	SUELDO ANUAL COMPLEMENTARIO	59	165.483	159.942	159.181	319.123	-153.640	
30	0	CONTRIBUCIONES POR ASISTENCIA M?D	64	142.829	67.328	31.258	98.586		44.243
30	0	HOGAR CONSTITUIDO	72	335.537	425.109	82.334	507.443	-171.906	
30	0	PRIMA POR NACIMIENTO	73	10.266	-	-	-		10.266
30	0	PRESTACIONES POR HIJO	74	149.290	273.437	49.398	322.835	-173.545	
30	0	PRESTACIONES POR SALARIO VACACION	78	138.492	71.337	181.396	252.733	-114.241	
30	0	APORTE PATRONAL SISTEMA SEG.SOCIA	81	347.205	619.987	128.494	748.481	-401.276	
30	0	OTROS APORTES PATRONALES SOBRE RE	82	3.245	34.532	10.829	45.361	-42.116	
<b>Total 0</b>				<b>4.019.141</b>	<b>5.231.892</b>	<b>1.272.728</b>	<b>6.504.621</b>	<b>-3.164.325</b>	<b>678.845</b>
30	1	ALIMENTOS PARA PERSONAS	111	61.647	196.966	-	196.966	-135.318	
30	1	OTROS PROD.ALIMENT.AGROP. Y FORES	119	6.844	1.650	-	1.650		5.194
30	1	PRENDAS DE VESTIR	122	11.674	10.531	122.061	132.592	-120.918	
30	1	PRODUCTOS PLASTICOS, ACRIL.Y SIMI	156	5.038	3.260	575	3.835		1.203
30	1	UTILES DE OFICINA	191	8.545	2.906	-	2.906		5.639
30	1	ARTICULOS EDUC.,CULT. DEPORT. Y R	195	59.850	116.888	-	116.888	-57.039	
30	1	OTROS	199	-	132.605	43.406	176.011	-176.011	
<b>Total 1</b>				<b>153.598</b>	<b>464.806</b>	<b>166.042</b>	<b>630.848</b>	<b>-489.286</b>	<b>12.036</b>
30	2	TELEFONO, TELEGRAFO Y SIMILARES	211	139.884	34.756	16.042	50.798		89.086
30	2	AGUA	212	51.080	116.296	11.646	127.942	-76.862	
30	2	ELECTRICIDAD	213	17.845	51.394	3.190	54.584	-36.739	
30	2	PUBLICIDAD	221	42.647	4.200	7.490	11.690		30.957
30	2	IMPRESIONES, REPRODUCC.Y ENCUADER	223	52.428	54.093	35.380	89.473	-37.045	
30	2	PASAJES DENTRO DEL PAIS	231	98.097	130.277	57.750	188.027	-89.931	
30	2	VIATICOS DENTRO DEL PAIS	234	117.337	81.051	1.426	82.477		34.860
30	2	VIATICOS FUERA DEL PAIS	235	3.422	-	-	-		3.422
30	2	PRIMAS OTROS GAST.SEGURO EN EL PA	264	28.153	50.556	6.141	56.697	-28.544	
30	2	DE LIMPIEZA, ASEO Y FUMIGACION	278	18.821	-	-	-		18.821
30	2	OTROS SERV.MANT.REPAR.MEN. Y LIMP	279	1.711	-	-	-		1.711
30	2	OTROS SERV.TECNIVOS,PROF.Y ARTIST	289	103.853	344.094	18.000	362.094	-258.241	
30	2	OTROS SERVICIOS NO PERSONALES	299	227.136	468.170	-	468.170	-241.033	
<b>Total 2</b>				<b>902.414</b>	<b>1.334.887</b>	<b>157.065</b>	<b>1.491.952</b>	<b>-768.395</b>	<b>178.857</b>
30	3	EQUIPOS ELECTRICOS DE USO DOMESTICOS	325	-	35.125	62.760	97.885	-97.885	



3.3.2- ESTADO Nº 2 - EJECUCION A NIVEL DE OBJETO									
Prog.	Rub.	Nombre	Objeto	Credito Ajustado	Ejecutado Pagado	Ejecutado Pendiente	Total Ejecutado	Gastado en mas	Gastado en menos
30	3	MOBILIARIO DE OFICINA	326	11.977	-	-	-		11.977
30	3	OTRAS MAQUINAS	329	106.080	-	-	-		106.080
<b>Total 3</b>				<b>118.057</b>	<b>35.125</b>	<b>62.760</b>	<b>97.885</b>	<b>-97.885</b>	<b>118.057</b>
<b>Total 30</b>				<b>5.193.210</b>	<b>7.066.710</b>	<b>1.658.595</b>	<b>8.725.306</b>	<b>-4.519.891</b>	<b>987.795</b>
31	0	SUELDO BASICO DE CARGOS	11	2.740.872	3.615.457	859.502	4.474.959	-1.734.087	
31	0	INCREMENTO POR MAYOR HORARIO PERM	12	177.998	253.947	69.888	323.835	-145.837	
31	0	SUELDO BASICO DE FUNCIONES CONTRA	21	11.380.049	5.126.460	-452.398	4.674.062		6.705.986
31	0	INCREMENTO POR MAYOR HORARIO PERM	22	1.197.090	229.484	20.763	250.247		946.842
31	0	RETRIBUCIONES ZAFRALES	31	605.118	4.831.440	4.105.322	8.936.762	-8.331.644	
31	0	COMPENSACIONES	42	-	297.966	22.234	320.199	-320.199	
31	0	HORAS EXTRAS	58	124.917	988.172	73.593	1.061.765	-936.848	
31	0	SUELDO ANUAL COMPLEMENTARIO	59	1.335.392	964.718	596.546	1.561.263	-225.871	
31	0	CONTRIBUCIONES POR ASISTENCIA M?D	64	1.226.681	311.395	112.195	423.590		803.091
31	0	PRIMA POR MATRIMONIO	71	-	8.922	-	8.922	-8.922	
31	0	HOGAR CONSTITUIDO	72	2.029.361	1.386.303	479.759	1.866.062		163.299
31	0	PRIMA POR NACIMIENTO	73	10.144	8.922	-	8.922		1.222
31	0	PRESTACIONES POR HIJO	74	955.698	379.831	63.465	443.296		512.402
31	0	PRESTACIONES POR FALLECIMIENTO	75	-	-	-	-		-
31	0	PRESTACIONES POR SALARIO VACACION	78	1.059.033	1.178.252	314.521	1.492.773	-433.740	
31	0	APORTE PATRONAL SISTEMA SEG.SOCIA	81	2.840.464	2.615.876	1.125.973	3.741.848	-901.385	
31	0	OTROS APORTES PATRONALES SOBRE RE	82	27.579	140.487	86.287	226.774	-199.195	
<b>Total 0</b>				<b>25.710.396</b>	<b>22.337.632</b>	<b>7.477.650</b>	<b>29.815.279</b>	<b>-13.237.728</b>	<b>9.132.842</b>
31	1	ALIMENTOS PARA PERSONAS	111	18.253	59.265	-	59.265	-41.012	
31	1	MATERIAS PRIMAS AGROP. Y FORESTAL	115	1.711	-	-	-		1.711
31	1	PRENDAS DE VESTIR	122	23.298	23.262	67.470	90.732	-67.434	
31	1	PAPELES DE OFICINA	131	1.711	-	-	-		1.711
31	1	COMBUSTIBLES DERIVADOS DEL PETROL	141	11.977	400	-	400		11.577
31	1	PRODUCTOS FARMACEUTICOS	152	-	62.200	25.842	88.042	-88.042	
31	1	COMPUESTOS QUIMICOS, TINTAS Y PIN	154	18.821	505	-	505		18.316
31	1	PRODUCTOS PLASTICOS, ACRIL.Y SIMI	156	9.995	8.221	22.088	30.309	-20.315	
31	1	PRODUCTOS BASICOS HIERRO Y ACERO	171	-	-	-	-		-
31	1	HERRAMIENTAS MENORES	176	10.266	-	-	-		10.266
31	1	UTILES DE OFICINA	191	3.422	1.627	590	2.217		1.205
31	1	ELEMENTOS DE LIMPIEZA Y DE ASEO	192	227.374	34.869	58.696	93.565		133.809
31	1	ACCESORIOS Y MATERIALES ELECTRICOS	193	-	240	4.330	4.570	-4.570	
31	1	ARTICULOS EDUC.,CULT. DEPORT. Y R	195	86.819	64.200	63.470	127.670	-40.851	
31	1	OTROS BIENES DE CONSUMO	199	17.845	248.550	14.901	263.451	-245.606	
<b>Total 1</b>				<b>431.492</b>	<b>503.339</b>	<b>257.387</b>	<b>760.726</b>	<b>-507.830</b>	<b>178.595</b>
31	2	TELEFONO, TELEGRAFOS Y SIMILARES	211	-	16.287	5.004	21.291	-21.291	
31	2	AGUA	212	4.867	47.710	10.446	58.156	-53.289	
31	2	ELECTRICIDAD	213	244.967	575.360	41.293	616.653	-371.686	
31	2	IMPRESIONES	223	-	5.490	-	5.490	-5.490	
31	2	PASAJES DENTRO DEL PAIS	231	41.063	-	-	-		41.063
31	2	VIATICOS DENTRO DEL PAIS	234	32.446	173.538	-	173.538	-141.092	
31	2	VIATICVOS FUERA DEL PAIS	235	-	-	-	-		-
31	2	ARRENDAMIENTO DE INMUEBLES	251	-	356.059	32.369	388.428	-388.428	
31	2	PRIMAS OTROS GAST.SEGURO EN EL PA	264	51.914	220.367	82.896	303.263	-251.349	
31	2	OTROS SERV.TECNIVOS,PROF.Y ARTIST	289	4.867	694.663	80.134	774.797	-769.930	
31	2	OTROS SERVICIOS NO PERSONALES	299	42.180	399.980	247.200	647.180	-605.000	
<b>Total 2</b>				<b>422.304</b>	<b>2.489.454</b>	<b>499.342</b>	<b>2.988.796</b>	<b>-2.607.555</b>	<b>41.063</b>
31	3	OTRASMAQUINARIAS Y EQUIPOS DE PRODU	319	-	31.900	4.080	35.980	-35.980	
31	3	EQUIPOS ELECTICOS DE USO DOMESTIC	325	5.064	10.800	12.331	23.131	-18.067	
31	3	MOBILIARIO DE OFICINA	326	-	-	-	-		-
<b>Total 3</b>				<b>5.064</b>	<b>42.700</b>	<b>16.411</b>	<b>59.111</b>	<b>-54.047</b>	<b>-</b>
31	5	TRANSF.CAPITAL A OTRAS INST.S/F L	569	43.802	499.563	70.017	569.580	-525.778	
31	5	TRANSFERENCIA POR CESE	576	-	614.191	-	614.191	-614.191	
<b>Total 5</b>				<b>43.802</b>	<b>1.113.754</b>	<b>70.017</b>	<b>1.183.771</b>	<b>-1.139.969</b>	<b>-</b>
<b>Total 31</b>				<b>26.613.058</b>	<b>26.486.879</b>	<b>8.320.807</b>	<b>34.807.683</b>	<b>-17.547.129</b>	<b>9.352.500</b>
32	0	SUELDO BASICO DE CARGOS	11	8.807.467	25.839.958	5.745.557	31.585.515	-22.778.048	
32	0	INCREMENTO POR MAYOR HORARIO PERM	12	207.654	1.157.940	149.759	1.307.699	-1.100.044	
32	0	SUELDO BASICO DE FUNCIONES CONTRA	21	22.780.240	14.722.948	2.747.121	17.470.069		5.310.170

3.3.2- ESTADO N° 2 - EJECUCION A NIVEL DE OBJETO									
Prog.	Rub.	Nombre	Objeto	Credito Ajustado	Ejecutado Pagado	Ejecutado Pendiente	Total Ejecutado	Gastado en mas	Gastado en menos
32	0	INCREMENTO POR MAYOR HORARIO PERM	22	1.368.814	326.278	67.762	394.040		974.774
32	0	RETRIBUCIONES ZAFRALES	31	2.148.371	1.445.948	954.135	2.400.083	-251.713	
32	0	COMPENSACIONES	42	1.210.236	3.638.427	376.028	4.014.455	-2.804.220	
32	0	QUEBRANTOS DE CAJA	45	96.277	151.712	-	151.712	-55.434	
32	0	HORAS EXTRAS	58	492.835	523.606	128.463	652.069	-159.234	
32	0	SUELDO ANUAL COMPLEMENTARIO	59	3.094.703	2.359.702	2.464.726	4.824.428	-1.729.725	
32	0	CONTRIBUCIONES POR ASISTENCIA M?D	64	2.692.666	1.553.847	582.606	2.136.453		556.213
32	0	PRIMA POR MATRIMONIO	71	6.489	8.922	9.410	18.332	-11.843	
32	0	HOGAR CONSTITUIDO	72	5.359.945	6.262.975	1.344.892	7.607.867	-2.247.922	
32	0	PRIMA POR NACIMIENTO	73	16.223	54.976	-	54.976	-38.753	
32	0	PRESTACIONES POR HIJO	74	2.464.498	3.055.478	553.039	3.608.517	-1.144.019	
32	0	SUBSIDIO POR FALLECIMIENTO	75	-	-	-	-		-
32	0	PRESTACIONES POR SALARIO VACACION	78	2.298.799	3.758.825	835.277	4.594.102	-2.295.303	
32	0	APORTE PATRONAL SISTEMA SEG.SOCIA	81	6.493.855	8.431.483	2.076.046	10.507.529	-4.013.674	
32	0	OTROS APORTES PATRONALES SOBRE RE	82	63.270	456.875	179.920	636.795	-573.526	
<b>Total 0</b>				<b>59.602.342</b>	<b>73.749.900</b>	<b>18.214.741</b>	<b>91.964.641</b>	<b>-39.203.458</b>	<b>6.841.157</b>
32	1	ALIMENTOS PARA PERSONAS	111	74.003	26.955	-	26.955		47.048
32	1	OTROS PROD.ALIMENT.AGROP. Y FORES	119	160.765	1.200	-	1.200		159.565
32	1	PRENDAS DE VESTIR	122	37.488	10.515	695	11.210		26.278
32	1	PAPELES DE OFICINA	131	1.711	-	-	-		1.711
32	1	LIBROS, REVISTAS Y OTRAS PUBLICAC	135	1.711	-	-	-		1.711
32	1	COMBUSTIBLES DERIVADOS DEL PETROL	141	3.317	91.673	-89.010	2.663		654
32	1	SUPERGAS	143	-	-	-	-		-
32	1	LUBRICANTES Y OTROS DERIV.DEL PET	151	5.064	8.170	-	8.170	-3.106	
32	1	COMPUESTOS QUIMICOS, TINTAS Y PIN	154	55.612	15.543	-	15.543		40.069
32	1	ABONOS, FERTILIZANTES, FUMIGANTES	155	30.795	155	659	814		29.981
32	1	PRODUCTOS PLASTICOS, ACRIL.Y SIMI	156	55.996	9.070	15.358	24.428		31.568
32	1	ARTICULOS DE CAUCHO	157	-	-	-	-		-
32	1	PRODUCTOS DE VIDRIO	162	3.376	-	5.000	5.000	-1.624	
32	1	MATERIALES DE CONSTRUCCION	163	583.726	88.665	-	88.665		495.061
32	1	PRODUCTOS BASICOS DE HIERRO Y ACE	171	56.369	1.695	58.169	59.864	-3.495	
32	1	ACCESORIOS METALICOS	173	3.245	6.069	165	6.234	-2.989	
32	1	ESTRUCTURAS METALICAS ACABADAS	174	13.675	951	-	951		12.724
32	1	HERRAMIENTAS MENORES	176	52.250	28.952	-	28.952		23.298
32	1	UTILES DE OFICINA	191	47.786	2.960	860	3.820		43.966
32	1	ARTICULOS Y ACCESORIOS ELECTRICOS	193	459.124	67.127	57	67.184		391.940
32	1	ARTICULOS EDUC.,CULT. DEPORT. Y R	195	15.371	2.050	-	2.050		13.321
32	1	UTILES DE COCINA Y COMEDOR	196	-	-	-	-		-
32	1	REPUESTOS Y ACCESORIOS	198	21.090	39.889	270	40.159	-19.069	
32	1	OTROS BIENES DE CONSUMO	199	136.606	34.670	598	35.268		101.338
<b>Total 1</b>				<b>1.819.080</b>	<b>436.309</b>	<b>-7.179</b>	<b>429.130</b>	<b>-30.283</b>	<b>1.420.233</b>
32	2	TELEFONO, TELEGRAFO Y SIMILARES	211	833.240	-	-	-		833.240
32	2	AGUA	212	1.006.047	-	-	-		1.006.047
32	2	ELECTRICIDAD	213	1.142.298	924.470	12.925	937.395		204.903
32	2	PUBLICIDAD	221	-	-	-	-		-
32	2	IMPRESIONES, REPRODUCC.Y ENCUADER	223	20.513	1.342	-	1.342		19.171
32	2	PASAJES DENTRO DEL PAIS	231	116.234	14.177	-	14.177		102.057
32	2	VIATICOS DENTRO DEL PAIS	234	126.709	522.097	-18.485	503.612	-376.903	
32	2	CORRESPOND. ENCOMIENDAS EN EL PAI	247	23.952	115	170	285		23.667
32	2	DE INMUEBLES	251	-	-	-	-		-
32	2	PRIMAS OTROS GAST.SEGURO EN EL PA	264	455.517	715.510	21.839	737.350	-281.832	
32	2	DE LIMPIEZA, ASEO Y FUMIGACION	278	18.367	8.296	-	8.296		10.071
32	2	OTROS SERV.MANT.REPAR.MEN. Y LIMP	279	18.621	14.396	-	14.396		4.225
32	2	OTROS SERV.TECNIVOS,PROF.Y ARTIST	289	28.895	3.500	-	3.500		25.395
32	2	OTROS SERVICIOS NO PERSONALES	299	4.019.241	812.995	-151.224	661.771		3.357.470
<b>Total 2</b>				<b>7.809.634</b>	<b>3.016.898</b>	<b>-134.775</b>	<b>2.882.124</b>	<b>-658.735</b>	<b>5.586.246</b>
32	3	OTROS MAQUINAS Y EQUIPOS DE PRODUCC	319	-	389.595	-	389.595	-389.595	
32	3	EQUIPOS DE INFORMATICA	323	40.542	15.620	-	15.620		24.922
32	3	EQUIPOS ELECTRICOS DE USO DOMESTICO	325	-	-	-	-		-
32	3	MOBILIARIO DE OFICINA	326	37.416	7.490	-	7.490		29.926
32	3	EQUIPOS AUDIOVISUALES DE FOTOGRAFIA	341	-	-	-	-		-
32	3	CAMIONES	352	-	356.000	-	356.000	-356.000	
32	3	OTROS VEHICULOS, AUTOMOVILES	353	-	-	-	-		-
32	3	EQUIPOS DE COMUNICACIONES	358	-	-	-	-		-
32	3	OBRAS HIDROELECTRICAS Y SANITARIAS	383	-	-	-	-		-

3.3.2- ESTADO N° 2 - EJECUCION A NIVEL DE OBJETO									
Prog.	Rub.	Nombre	Objeto	Credito Ajustado	Ejecutado Pagado	Ejecutado Pendiente	Total Ejecutado	Gastado en mas	Gastado en menos
<b>Total 3</b>				<b>77.958</b>	<b>768.705</b>	<b>-</b>	<b>768.705</b>	<b>-745.595</b>	<b>54.848</b>
32	5	TRANSF.CAPITAL A OTRAS INST.S/F L	569	1.242.327	635.066	60.000	695.066		547.261
32	5	TRANSFERENCIAS POR CESE	576	948.917	625.519	-	625.519		323.398
<b>Total 5</b>				<b>2.191.244</b>	<b>1.260.585</b>	<b>60.000</b>	<b>1.320.585</b>	<b>-</b>	<b>870.659</b>
<b>Total 32</b>				<b>71.500.258</b>	<b>79.232.397</b>	<b>18.132.787</b>	<b>97.365.185</b>	<b>-40.638.071</b>	<b>14.773.143</b>
33	1	OTROS PRODUCTOS ALIMENTICIOS AGROP Y FORESTALES	119	-	-	11.800	11.800	-11.800	
33	1	HILADOS Y TELAS	121	-	620	-	620	-620	
33	1	PRENDAS DE VESTIR	122	2.274	460	1.750	2.210		64
33	1	PAPELES DE OFICINA	131	1.140	-	-	-		1.140
33	1	ESPECIES TIMBRADAS Y VALORADAS	136	-	-	357	357	-357	
33	1	COMBUSTIBLES DERIVADOS DEL PETROL	141	-	353.555	140.288	493.843	-493.843	
33	1	LUBRICANTES Y OTROS DERIV.DEL PET	151	-	12.550	-	12.550	-12.550	
33	1	COMPUESTOS QUIMICOS, TINTAS Y PINTU	154	12.344	27.660	2.528	30.188	-17.844	
33	1	ABONOS, FERTILIZANTES, FUMIGANTES	155	5.700	-	-	-		5.700
33	1	PRODUCTOS PLASTICOS, ACRIL.Y SIMIL.	156	12.972	21.600	-	21.600	-8.628	
33	1	ARTICULOS DE CAUCHO	157	2.249	9.405	-	9.405	-7.156	
33	1	PRODUCTOS DE VIDRIO	162	-	-	6.800	6.800	-6.800	
33	1	MATERIALES DE CONSTRUCCION	163	104.655	71.080	297.561	368.641	-263.985	
33	1	PRODUCTOS BASICOS DE HIERRO Y ACERO	171	217.713	3.073	42.275	45.348		172.365
33	1	ACCESORIOS METALICOS	173	29.187	43.265	3.025	46.290	-17.103	
33	1	HERRAMIENTAS MENORES	176	-	32.153	10.866	43.019	-43.019	
33	1	UTILES DE OFICINA	191	1.125	1.116	5.934	7.050	-5.925	
33	1	ARTICULOS Y ACCESORIOS ELECTRICOS	193	284.296	128.688	82.134	210.822		73.474
33	1	ARTICULOS EDUC.,CULT. DEPORT. Y REC	195	5.700	-	-	-		5.700
33	1	REPUESTOS Y ACCESORIOS	198	5.623	8.257	74.740	82.997	-77.374	
33	1	OTROS BIENES DE CONSUMO	199	44.754	213.360	40.997	254.357	-209.603	
<b>Total 1</b>				<b>729.732</b>	<b>926.842</b>	<b>721.055</b>	<b>1.647.897</b>	<b>-1.176.607</b>	<b>258.443</b>
33	2	TELEFONO, TELEGRAFO Y SIMILARES	211	154.356	44.408	11.877	56.285		98.071
33	2	AGUA	212	676.415	359.663	68.684	428.347		248.068
33	2	ELECTRICIDAD	213	1.113.562	235.562	40.917	276.479		837.083
33	2	IMPRESIONES, REPRODUCC.Y ENCUADERN.	223	17.066	2.562	-	2.562		14.504
33	2	PASAJES DENTRO DEL PAIS	231	6.797	3.150	9.791	12.941	-6.144	
33	2	VIATICOS DENTRO DEL PAIS	234	56.765	12.844	2.069	14.913		41.852
33	2	CORRESPOND. ENCOMIENDAS EN EL PAIS	247	7.979	85	-	85		7.894
33	2	DE INMUEBLES CONTR.DENTRO DEL PAIS	251	117.428	-	-	-		117.428
33	2	PRIMAS OTROS GAST.SEGURO EN EL PAIS	264	312.590	25.202	-	25.202		287.388
33	2	OTROS SERVICIOS NO PERSONALES	299	68.688	37.070	30.532	67.602		1.086
<b>Total 2</b>				<b>2.531.646</b>	<b>720.546</b>	<b>163.870</b>	<b>884.416</b>	<b>-6.144</b>	<b>1.653.374</b>
33	3	OTROS MAQUINARIAS Y EQUIPOS DE PRODUCCION	319	-	79.072	-	79.072	-79.072	
33	3	EQUIPOS INFORMATICOS	323	-	-	26.126	26.126	-26.126	
33	3	EQUIPOS ELECTICOS DE USO DOMESTICO	325	35.342	-	-	-		35.342
33	3	MOBILIARIO DE OFICINA	326	-	-	12.159	12.159	-12.159	
33	3	EQUIPOS DE COMUNICACION	358	12.541	-	-	-		12.541
33	3	OTRAS CONSTRUCCIONES DE DOMINIO PUB	389	435.511	-	-	-		435.511
<b>Total 3</b>				<b>483.394</b>	<b>79.072</b>	<b>38.285</b>	<b>117.357</b>	<b>-117.357</b>	<b>483.394</b>
33	5	TRANF. A INST. SIN FINES LUCRO	569	-	3.000	-	3.000	-3.000	
33	5	TRANSFERENCIAS POR CESE	576	-	20.061	-	20.061	-20.061	
<b>Total 5</b>				<b>-</b>	<b>23.061</b>	<b>-</b>	<b>23.061</b>	<b>-23.061</b>	<b>-</b>
<b>Total 33</b>				<b>3.744.772</b>	<b>1.749.521</b>	<b>923.210</b>	<b>2.672.731</b>	<b>-1.323.169</b>	<b>2.395.211</b>
34	1	ALIMENTOS PARA PERSONAS	111	138.823	13.868	14.196	28.064		110.759
34	1	PRENDAS DE VESTIR	122	4.499	33.500	-	33.500	-29.001	
34	1	PAPELES DE OFICINA	131	3.420	-	-	-		3.420
34	1	COMBUSTIBLES DERIVADOS DEL PETROLEO	141	3.243	491.565	188.283	679.848	-676.605	
34	1	SUPERGAS	143	1.140	-	-	-		1.140
34	1	LUBRICANTES Y OTROS DERIV.DEL PETR.	151	1.140	-	-	-		1.140
34	1	COMPUESTOS QUIMICOS, TINTAS Y PINTU	154	47.957	20.621	43.307	63.928	-15.971	
34	1	ABONOS, FERTILIZANTES, FUMIGANTES	155	3.420	-	-	-		3.420

3.3.2- ESTADO N° 2 - EJECUCION A NIVEL DE OBJETO									
Prog.	Rub.	Nombre	Objeto	Credito Ajustado	Ejecutado Pagado	Ejecutado Pendiente	Total Ejecutado	Gastado en mas	Gastado en menos
34	1	PRODUCTOS PLASTICOS, ACRIL.Y SIMIL.	156	55.109	279.163	9.483	288.646	-233.537	
34	1	ARTICULOS DE CAUCHO	157	5.700	-	-	-		5.700
34	1	PRODUCTOS DE VIDRIO	162	1.125	5.090	1.650	6.740	-5.615	
34	1	MATERIALES DE CONSTRUCCION	163	186.240	155.389	71.663	227.052	-40.812	
34	1	PRODUCTOS BASICOS DE HIERRO Y ACERO	171	64.106	118.296	23.511	141.807	-77.700	
34	1	ACCESORIOS METALICOS	173	15.820	2.582	-	2.582		13.238
34	1	ESTRUCTURAS METALICAS ACABADAS	174	5.700	-	-	-		5.700
34	1	HERRAMIENTAS MENORES	176	26.093	28.351	2.500	30.851	-4.758	
34	1	UTILES DE OFICINA	191	3.374	13.266	3.287	16.553	-13.179	
34	1	ARTICULOS Y ACCESORIOS ELECTRICOS	193	134.478	183.942	20.401	204.343	-69.865	
34	1	ARTICULOS EDUC.,CULT. DEPORT. Y REC	195	1.140	-	-	-		1.140
34	1	REPUESTOS Y ACCESORIOS	198	28.038	42.632	75.475	118.107	-90.069	
34	1	OTROS BIENES DE CONSUMO	199	79.952	495.856	62.258	558.114	-478.162	
<b>Total 1</b>				<b>810.517</b>	<b>1.884.121</b>	<b>516.014</b>	<b>2.400.135</b>	<b>-1.735.274</b>	<b>145.657</b>
34	2	TELEFONO, TELEGRAFO Y SIMILARES	211	31.741	10.878	2.375	13.253		18.488
34	2	AGUA	212	263.837	89.550	12.380	101.930		161.907
34	2	ELECTRICIDAD	213	878.393	183.860	18.000	201.860		676.533
34	2	IMPRESIONES	223	-	10.614	-	10.614	-10.614	
34	2	PASAJES DENTRO DEL PAIS	231	15.745	32.337	6.398	38.735	-22.990	
34	2	VIATICOS DENTRO DEL PAIS	234	198.134	193.884	255	194.140		3.994
34	2	CORRESPOND. ENCOMIENDAS EN EL PAIS	247	1.131	679	5.489	6.168	-5.037	
34	2	PRIMAS OTROS GAST.SEGURO EN EL PAIS	264	187.523	10.797	-	10.797		176.726
34	2	OTROS SERV.MANT.REPAR.MEN. Y LIMP.	279	3.374	30.900	-	30.900	-27.526	
34	2	OTROS SERV.TECNIVOS,PROF.Y ARTIST.	289	17.101	-	-	-		17.101
34	2	OTROS SERVICIOS NO PERSONALES	299	1.200.878	704.538	188.224	892.762		308.116
<b>Total 2</b>				<b>2.797.857</b>	<b>1.268.037</b>	<b>233.121</b>	<b>1.501.159</b>	<b>-66.167</b>	<b>1.362.865</b>
34	3	OTRAS MAQUINAS Y EQUIPOS PRODUCCION	319	70.685	-	-	-		70.685
34	3	EQUIPOS ELECTICOS DE USO DOMESTICO	325	8.997	15.942	-	15.942	-6.945	
34	3	OTRAS MAQUINAS MOBILIARIOS Y EQUIPOS	329	-	38.610	-	38.610	-38.610	
34	3	OTRAS CONSTRUCCIONES DE DOMINIO PUB	389	1.562.319	219.781	-	219.781		1.342.539
<b>Total 3</b>				<b>1.642.001</b>	<b>274.333</b>	<b>-</b>	<b>274.333</b>	<b>-45.555</b>	<b>1.413.224</b>
34	5	TRANSF.CAPITAL A OTRAS INST.S/F L	569	-	75.000	33.000	108.000	-108.000	
<b>Total 34</b>				<b>5.250.375</b>	<b>3.501.491</b>	<b>782.135</b>	<b>4.283.627</b>	<b>-1.954.996</b>	<b>2.921.746</b>
35	1	ALIMENTOS PARA PERSONAS	111	30.622	19.720	-	19.720		10.902
35	1	OTROS PROD.ALIMENT.AGROP. Y FOREST.	119	10.261	2.150	-	2.150		8.111
35	1	PRENDAS DE VESTIR	122	1.081	62.115	-	62.115	-61.034	
35	1	COMBUSTIBLES DERIVADOS DEL PETROLEO	141	33.511	443.642	161.439	605.081	-571.570	
35	1	LUBRICANTES Y OTROS DERIVADOS DEL PETROLEO	151	-	28.346	-	28.346	-28.346	
35	1	COMPUESTOS QUIMICOS, TINTAS Y PINTU	154	46.612	22.891	-	22.891		23.721
35	1	ABONOS, FERTILIZANTES, FUMIGANTES	155	5.683	1.250	-	1.250		4.433
35	1	PRODUCTOS PLASTICOS, ACRIL.Y SIMIL.	156	62.342	8.040	-	8.040		54.302
35	1	ARTICULOS DE CAUCHO	157	30.709	20.185	-	20.185		10.524
35	1	MATERIALES DE CONSTRUCCION	163	53.984	180.255	-	180.255	-126.271	
35	1	PRODUCTOS BASICOS DE HIERRO Y ACERO	171	86.646	4.039	-	4.039		82.607
35	1	ACCESORIOS METALICOS	173	20.227	8.856	-	8.856		11.372
35	1	ESTRUCTURAS METALICAS ACABADAS	174	4.560	-	-	-		4.560
35	1	HERRAMIENTAS MENORES	176	83.027	11.052	-	11.052		71.975
35	1	UTILES DE OFICINA	191	13.554	14.537	-	14.537	-983	
35	1	ARTICULOS Y ACCESORIOS ELECTRICOS	193	603.520	265.173	-	265.173		338.347
35	1	ARTICULOS EDUC.,CULT. DEPORT. Y REC	195	10.261	10.006	-	10.006		255
35	1	UTILES DE COCINA Y COMEDOR	196	1.140	-	-	-		1.140
35	1	REPUESTOS Y ACCESORIOS	198	67.978	35.728	-	35.728		32.250
35	1	OTROS BIENES DE CONSUMO	199	59.223	117.354	-	117.354	-58.131	
<b>Total 1</b>				<b>1.224.941</b>	<b>1.255.339</b>	<b>161.439</b>	<b>1.416.778</b>	<b>-846.335</b>	<b>654.499</b>
35	2	TELEFONO, TELEGRAFO Y SIMILARES	211	290.894	63.712	15.460	79.172		211.722
35	2	AGUA	212	756.817	395.362	39.809	435.171		321.646
35	2	ELECTRICIDAD	213	539.200	101.461	15.617	117.078		422.122
35	2	PUBLICIDAD	221	14.821	-	-	-		14.821
35	2	PASAJES DENTRO DEL PAIS	231	77.241	37.656	-	37.656		39.585
35	2	VIATICOS DENTRO DEL PAIS	234	143.497	95.666	9.102	104.768		38.729

3.3.2- ESTADO Nº 2 - EJECUCION A NIVEL DE OBJETO									
Prog.	Rub.	Nombre	Objeto	Credito Ajustado	Ejecutado Pagado	Ejecutado Pendiente	Total Ejecutado	Gastado en mas	Gastado en menos
35	2	CORRESPOND. ENCOMIENDAS EN EL PAIS	247	3.420	80	-	80		3.340
35	2	PRIMAS OTROS GAST.SEGURO EN EL PAIS	264	266.366	17.441	78.109	95.550		170.816
35	2	OTROS SERV.MANT.REPAR.MEN. Y LIMP.	279	93.045	48.226	-	48.226		44.820
35	2	OTROS SERV.TECNIVOS,PROF.Y ARTIST.	289	5.700	-	-	-		5.700
35	2	OTROS SERVICIOS NO PERSONALES	299	608.680	306.939	18.658	325.597		283.083
<b>Total 2</b>				<b>2.799.681</b>	<b>1.066.543</b>	<b>176.755</b>	<b>1.243.298</b>	<b>-</b>	<b>1.556.384</b>
35	3	DE ELECTRICIDAD GAS Y AGUA	313	-	14.117	-	14.117	-14.117	
35	3	OTROS MAQUINAS Y EQUIPOS DE PRODUCC	319	-	207.980	-	207.980	-207.980	
35	3	EQUIPOS DE INFORMATICA	323	-	9.800	-	9.800	-9.800	
35	3	EQUIPOS AUDIOVIS.,FOTOGRAF. Y SIMIL	341	10.261	-	-	-		10.261
35	3	OTROS EQUIPAMIENTOS EDUC, CULTURAL, RECREAT	349	-	310.000	-	310.000	-310.000	
35	3	CAMIONES	352	-	309.776	-	309.776	-309.776	
35	3	OTRAS CONSTRUCCIONES DE DOMINIO PUB	389	951.967	-	-	-		951.967
<b>Total 3</b>				<b>962.228</b>	<b>851.673</b>	<b>-</b>	<b>851.673</b>	<b>-851.673</b>	<b>962.228</b>
35	5	TRANSF. DE CAPITAL A OTRAS INST. SIN FINES DE LUCR	569	-	-	-	-		-
35	5	TRANSFERENCIAS POR CESE	576	-	72.201	-	72.201	-72.201	
<b>Total 5</b>				<b>-</b>	<b>72.201</b>	<b>-</b>	<b>72.201</b>	<b>-72.201</b>	<b>-</b>
<b>Total 35</b>				<b>4.986.850</b>	<b>3.245.756</b>	<b>338.194</b>	<b>3.583.950</b>	<b>-1.770.209</b>	<b>3.173.111</b>
36	1	ALIMENTOS PARA PERSONAS	111	3.420	-	-	-		3.420
36	1	OTROS PROD.ALIMENT.AGROP. Y FOREST.	119	31.911	791	18.523	19.314		12.597
36	1	PRENDAS DE VESTIR	122	40.776	15.404	1.320	16.724		24.052
36	1	PAPELES DE OFICINA	131	1.139	80	-	80		1.059
36	1	COMBUSTIBLES DERIVADOS DEL PETROLEO	141	-	242.302	138.047	380.349	-380.349	
36	1	LUBRICANTES Y OTROS DERIVADOS DEL PETROLEO	151	-	2.384	6.077	8.461	-8.461	
36	1	COMPUESTOS QUIMICOS, TINTAS Y PIN	154	-	4.665	20.703	25.368	-25.368	
36	1	PRODUCTOS PLASTICOS, ACRIL.Y SIMIL.	156	45.116	8.906	3.617	12.523		32.593
36	1	ARTICULOS DE CAUCHO	157	-	-	14.143	14.143	-14.143	
36	1	PRODUCTOS DE VIDRIO	162	1.140	-	-	-		1.140
36	1	MATERIALES DE CONSTRUCCION	163	255.590	328.074	150.108	478.182	-222.592	
36	1	PRODUCTOS BASICOS DE HIERRO Y ACERO	171	155.051	-	3.682	3.682		151.369
36	1	ACCESORIOS METALICOS	173	1.123	3.413	-	3.413	-2.290	
36	1	ESTRUCTURAS METALICAS ACABADAS	174	20.521	-	34.790	34.790	-14.269	
36	1	HERRAMIENTAS MENORES	176	1.125	1.825	-	1.825	-700	
36	1	ARTICULOS Y ACCESORIOS ELECTRICOS	193	1.125	1.759	14.006	15.765	-14.640	
36	1	ARTICULOS EDUC.,CULT. DEPORT. Y REC	195	17.101	-	-	-		17.101
36	1	UTILES DE COCINA Y COMEDOR	196	12.541	-	-	-		12.541
36	1	REPUESTOS Y ACCESORIOS	198	4.324	25.228	1.636	26.864	-22.540	
36	1	OTROS BIENES DE CONSUMO	199	39.922	118.586	11.942	130.528	-90.606	
<b>Total 1</b>				<b>631.925</b>	<b>753.417</b>	<b>418.594</b>	<b>1.172.011</b>	<b>-795.958</b>	<b>255.872</b>
36	2	TELEFONO, TELEGRAFO Y SIMILARES	211	244.003	68.756	17.913	86.669		157.334
36	2	AGUA	212	118.512	119.249	13.724	132.973	-14.461	
36	2	ELECTRICIDAD	213	611.121	157.286	22.534	179.820		431.301
36	2	PASAJES DENTRO DEL PAIS	231	46.743	-	27.777	27.777		18.966
36	2	VIATICOS DENTRO DEL PAIS	234	248.582	59.911	9.670	69.582		179.001
36	2	FLETES Y OTROS GASTOS CONTRATADOS EN EL PAIS	245	-	21.250	24.034	45.284	-45.284	
36	2	PRIMAS OTROS GAST.SEGURO EN EL PAIS	264	114.877	4.954	-	4.954		109.923
36	2	OTROS SERV.MANT.REPAR.MEN. Y LIMP	279	-	66.775	-	66.775	-66.775	
36	2	OTROS SERVICIOS NO PERSONALES	299	416.762	58.794	43.334	102.128		314.634
<b>Total 2</b>				<b>1.800.600</b>	<b>556.975</b>	<b>158.986</b>	<b>715.962</b>	<b>-126.520</b>	<b>1.211.159</b>
36	3	OTRAS MAQUINAS Y EQUIPOS PRODUCCION	319	65.347	14.236	-	14.236		51.111
36	3	EQUIPOS ELECTRICOS DE USO DOMESTICO	325	-	35.626	-	35.626	-35.626	
36	3	OTROS EQUIPAMIENTOS EDUCACIONAL, CULTURAL, RECREAT	349	-	300.000	-	300.000	-300.000	
36	3	CAMIONES	352	-	-	1.352.696	1.352.696	-1.352.696	

3.3.2- ESTADO N° 2 - EJECUCION A NIVEL DE OBJETO									
Prog.	Rub.	Nombre	Objeto	Credito Ajustado	Ejecutado Pagado	Ejecutado Pendiente	Total Ejecutado	Gastado en mas	Gastado en menos
36	3	OTRAS CONSTRUCCIONES DE DOMINIO PUB	389	1.549.369	-	-	-		1.549.369
<b>Total 3</b>				<b>1.614.716</b>	<b>349.862</b>	<b>1.352.696</b>	<b>1.702.558</b>	<b>-1.688.322</b>	<b>1.600.480</b>
36	5	TRANSF.CAPITAL A OTRAS INST.S/F L	569	-	9.373	-	9.373	-9.373	
<b>Total 5</b>				<b>-</b>	<b>9.373</b>	<b>-</b>	<b>9.373</b>	<b>-9.373</b>	<b>-</b>
<b>Total 36</b>				<b>4.047.241</b>	<b>1.669.627</b>	<b>1.930.276</b>	<b>3.599.904</b>	<b>-2.620.173</b>	<b>3.067.511</b>
37	1	ALIMENTOS PARA PERSONAS	111	75.193	520	5.657	6.177		69.016
37	1	OTROS PROD.ALIMENT.AGROP. Y FOREST.	119	70.685	-	-	-		70.685
37	1	PRENDAS DE VESTIR	122	23.917	-	1.810	1.810		22.107
37	1	PAPELES DE OFICINA	131	11.381	360	-	360		11.021
37	1	COMBUSTIBLES DERIVADOS DEL PETROLEO	141	10.810	136.922	160.923	297.845	-287.035	
37	1	SUPERGAS	143	11.401	-	-	-		11.401
37	1	LUBRICANTES Y OTROS DERIV.DEL PETR.	151	17.085	-	1.731	1.731		15.355
37	1	COMPUESTOS QUIMICOS, TINTAS Y PINTU	154	26.222	-	1.275	1.275		24.947
37	1	PRODUCTOS PLASTICOS, ACRIL.Y SIMIL.	156	61.522	170	2.438	2.608		58.914
37	1	ARTICULOS DE CAUCHO	157	88.926	-	-	-		88.926
37	1	MATERIALES DE CONSTRUCCION	163	142.037	43.620	42.608	86.228		55.809
37	1	PRODUCTOS BASICOS DE HIERRO Y ACERO	171	49.023	-	-	-		49.023
37	1	ACCESORIOS METALICOS	173	21.662	-	420	420		21.242
37	1	ESTRUCTURAS METALICAS ACABADAS	174	23.942	-	-	-		23.942
37	1	HERRAMIENTAS MENORES	176	39.903	-	-	-		39.903
37	1	UTILES DE OFICINA	191	15.927	629	2.980	3.609		12.318
37	1	ARTICULOS Y ACCESORIOS ELECTRICOS	193	96.925	32.487	66.853	99.340	-2.415	
37	1	ARTICULOS EDUC.,CULT. DEPORT. Y REC	195	14.821	-	-	-		14.821
37	1	UTILES DE COCINA Y COMEDOR	196	14.821	-	-	-		14.821
37	1	REPUESTOS Y ACCESORIOS	198	15.893	-	4.985	4.985		10.908
37	1	OTROS BIENES DE CONSUMO	199	30.130	25.768	34.193	59.961	-29.831	
<b>Total 1</b>				<b>862.226</b>	<b>240.476</b>	<b>325.873</b>	<b>566.349</b>	<b>-319.281</b>	<b>615.159</b>
37	2	TELEFONO, TELEGRAFO Y SIMILARES	211	230.663	51.148	11.989	63.137		167.525
37	2	AGUA	212	64.613	75.292	14.313	89.605	-24.992	
37	2	ELECTRICIDAD	213	103.952	58.034	6.394	64.428		39.524
37	2	PASAJES DENTRO DEL PAIS	231	16.215	17.408	5.835	23.243	-7.028	
37	2	VIATICOS DENTRO DEL PAIS	234	74.877	49.582	9.535	59.117		15.760
37	2	CORRESPOND. ENCOMIENDAS EN EL PAIS	247	11.401	-	-	-		11.401
37	2	PRIMAS OTROS GAST.SEGURO EN EL PAIS	264	138.760	6.037	-	6.037		132.723
37	2	DE LIMPIEZA, ASEO Y FUMIGACION	278	20.521	-	-	-		20.521
37	2	OTROS SERVICIOS NO PERSONALES	299	1.150.428	585.498	282.504	868.002		282.427
<b>Total 2</b>				<b>1.811.430</b>	<b>842.999</b>	<b>330.570</b>	<b>1.173.569</b>	<b>-32.020</b>	<b>669.881</b>
37	3	OTRAS MAQUINAS Y EQUIPOS PRODUCCION	319	107.168	-	-	-		107.168
37	3	EQUIPOS DE INFORMATICA	323	87.786	-	-	-		87.786
37	3	EQUIPOS ELECTICOS DE USO DOMESTICO	325	12.541	-	-	-		12.541
37	3	MOBILIARIO DE OFICINA	326	20.521	-	-	-		20.521
37	3	OTRAS CONSTRUCCIONES DE DOMINIO PUB	389	437.791	-	-	-		437.791
<b>Total 3</b>				<b>665.807</b>	<b>-</b>	<b>-</b>	<b>-</b>	<b>-</b>	<b>665.807</b>
37	5	TRANSF.CAPITAL A OTRAS INST.S/F L	569	-	77.000	80.000	157.000	-157.000	
<b>Total 5</b>				<b>-</b>	<b>77.000</b>	<b>80.000</b>	<b>157.000</b>	<b>-157.000</b>	<b>-</b>
<b>Total 37</b>				<b>3.339.463</b>	<b>1.160.475</b>	<b>736.443</b>	<b>1.896.918</b>	<b>-508.301</b>	<b>1.950.847</b>
38	1	ALIMENTOS PARA PERSONAS	111	13.610	6.213	-	6.213		7.396
38	1	OTROS PROD.ALIMENT.AGROP. Y FOREST.	119	48.952	2.930	2.450	5.380		43.572
38	1	PRENDAS DE VESTIR	122	-	16.070	-	16.070	-16.070	
38	1	COMBUSTIBLES DERIVADOS DEL PETROLEO	141	5.405	206.527	96.315	302.841	-297.436	
38	1	LUBRICANTES Y OTROS DERIV.DEL PETR.	151	3.374	6.330	-	6.330	-2.956	
38	1	COMPUESTOS QUIMICOS, TINTAS Y PINTU	154	24.961	12.471	3.062	15.533		9.428
38	1	ABONOS, FERTILIZANTES, FUMIGANTES	155	22.802	-	-	-		22.802
38	1	PRODUCTOS PLASTICOS, ACRIL.Y SIMIL.	156	15.714	10.571	6.822	17.393	-1.679	
38	1	ARTICULOS DE CAUCHO	157	28.502	-	2.075	2.075		26.427
38	1	PRODUCTOS DE VIDRIO	162	15.959	150	-	150		15.809
38	1	MATERIALES DE CONSTRUCCION	163	661.020	194.223	143.335	337.557		323.462
38	1	PRODUCTOS BASICOS DE HIERRO Y ACERO	171	368.238	29.300	131.724	161.024		207.214

3.3.2- ESTADO Nº 2 - EJECUCION A NIVEL DE OBJETO									
Prog.	Rub.	Nombre	Objeto	Credito Ajustado	Ejecutado Pagado	Ejecutado Pendiente	Total Ejecutado	Gastado en mas	Gastado en menos
38	1	ACCESORIOS METALICOS	173	17.040	2.403	1.261	3.664		13.376
38	1	ESTRUCTURAS METALICAS ACABADAS	174	37.623	-	-	-		37.623
38	1	HERRAMIENTAS MENORES	176	41.043	203	6.468	6.671		34.372
38	1	UTILES DE OFICINA	191	-	5.944	-	5.944	-5.944	
38	1	ELEMENTOS DE LIMPIEZA Y ASEO	192	-	591	-	591	-591	
38	1	ARTICULOS Y ACCESORIOS ELECTRICOS	193	205.381	74.484	159.265	233.749	-28.368	
38	1	ARTICULOS EDUC.,CULT. DEPORT. Y REC	195	76.346	3.520	-	3.520		72.826
38	1	REPUESTOS Y ACCESORIOS	198	4.499	9.474	1.770	11.244	-6.745	
38	1	OTROS BIENES DE CONSUMO	199	85.837	63.266	5.846	69.112		16.725
<b>Total 1</b>				<b>1.676.306</b>	<b>644.670</b>	<b>560.393</b>	<b>1.205.061</b>	<b>-359.789</b>	<b>831.032</b>
38	2	TELEFONO, TELEGRAFO Y SIMILARES	211	225.393	23.334	6.035	29.369		196.024
38	2	AGUA	212	169.322	18.701	4.994	23.695		145.627
38	2	ELECTRICIDAD	213	296.506	57.585	11.178	68.763		227.743
38	2	PUBLICIDAD	221	29.642	-	-	-		29.642
38	2	IMPRESIONES, REPRODUCC.Y ENCUADERN.	223	7.981	-	-	-		7.981
38	2	PASAJES DENTRO DEL PAIS	231	44.243	12.838	1.334	14.172		30.070
38	2	VIATICOS DENTRO DEL PAIS	234	78.666	-	-	-		78.666
38	2	CORRESPOND. ENCOMIENDAS EN EL PAIS	247	1.125	1.668	-	1.668	-543	
38	2	PRIMAS OTROS GAST.SEGURO EN EL PAIS	264	194.253	12.815	-	12.815		181.438
38	2	OTROS SERV.MANT.REPAR.MEN. Y LIMP.	279	1.125	13.120	-	13.120	-11.995	
38	2	OTROS SERVICIOS NO PERSONALES	299	2.183.887	1.175.277	163.838	1.339.115		844.772
<b>Total 2</b>				<b>3.232.143</b>	<b>1.315.338</b>	<b>187.379</b>	<b>1.502.717</b>	<b>-12.538</b>	<b>1.741.963</b>
38	3	OTRAS MAQ. Y EQUIPOS DE PRODUCCION	319	-	64.400	-	64.400	-64.400	
38	3	MOBILIARIO DE OFICINA	326	-	-	14.948	14.948	-14.948	
38	3	CAMIONES	352	-	1.401.705	-	1.401.705	-1.401.705	
38	3	OTRAS CONSTRUCCIONES DE DOMINIO PUB	389	995.290	-	-	-		995.290
<b>Total 3</b>				<b>995.290</b>	<b>1.466.105</b>	<b>14.948</b>	<b>1.481.053</b>	<b>-1.481.053</b>	<b>995.290</b>
38	5	TRANSF.CAPITAL A OTRAS INST.S/F L	569	-	5.000	-	5.000	-5.000	
<b>Total 5</b>				<b>-</b>	<b>5.000</b>	<b>-</b>	<b>5.000</b>	<b>-5.000</b>	<b>-</b>
<b>Total 38</b>				<b>5.903.739</b>	<b>3.431.113</b>	<b>762.720</b>	<b>4.193.831</b>	<b>-1.858.380</b>	<b>3.568.285</b>
80	0	SUELDO BASICO DE CARGOS	11	10.932.891	9.251.051	1.443.906	10.694.956		237.935
80	0	INCREMENTO POR MAYOR HORARIO PERMA	12	5.073.795	3.213.356	1.117.949	4.331.305		742.490
80	0	POR GASTOS DE REP.EN EL PAIS	15	53.466	48.000	-	48.000		5.466
80	0	SUELDO BASICO CONTRATADO	21	1.828.794	2.538.077	-671.737	1.866.340	-37.547	
80	0	INCREMENTO POR MAYOR HORARIO	22	230.211	677.874	278.774	956.647	-726.437	
80	0	RETRIBUCIONES ZAFRALES	31	7.026.797	8.057.059	2.769.064	10.826.123	-3.799.326	
80	0	COMPENSACIONES	42	1.070.847	1.035.498	317.173	1.352.671	-281.824	
80	0	ANTIGUEDAD	44	-	-	-	-		-
80	0	QUEBRANTOS DE CAJA	45	19.906	18.000	-	18.000		1.906
80	0	HORAS EXTRAS	58	163.489	44.613	-	44.613		118.875
80	0	SUELDO ANUAL COMPLEMENTARIO	59	1.872.576	1.207.454	1.271.534	2.478.989	-606.412	
80	0	IND. POR RETIROS	63	570.040	-	-	-		570.040
80	0	CONTRIBUCIONES POR ASISTENCIA M?DI	64	1.221.465	478.238	183.892	662.130		559.335
80	0	PRIMA POR MATRIMONIO	71	9.299	-	-	-		9.299
80	0	HOGAR CONSTITUIDO	72	2.438.938	2.105.291	425.448	2.530.739	-91.801	
80	0	PRIMA POR NACIMIENTO	73	5.700	-	-	-		5.700
80	0	PRESTACIONES POR HIJO	74	1.245.505	1.093.945	181.814	1.275.759	-30.254	
80	0	PRESTACIONES POR FALLECIMIENTO	75	-	172.618	-	172.618	-172.618	
80	0	PRESTACIONES POR SALARIO VACACIONA	78	1.490.522	1.762.584	50.046	1.812.630	-322.108	
80	0	APORTE PATRONAL SISTEMA SEG.SOCIAL	81	4.411.205	5.078.812	1.257.447	6.336.259	-1.925.054	
80	0	OTROS APORTES PATRONALES SOBRE RET	82	238.980	229.093	88.968	318.061	-79.081	
<b>Total 0</b>				<b>39.904.426</b>	<b>37.011.563</b>	<b>8.714.278</b>	<b>45.725.840</b>	<b>-8.072.462</b>	<b>2.251.046</b>
80	1	ALIMENTOS PARA PERSONAS	111	230.793	39.859	1.160	41.019		189.774
80	1	OTROS PROD.ALIMENT.AGROP. Y FOREST	119	2.514	-	-	-		2.514
80	1	PRENDAS DE VESTIR	122	111.855	132.923	-	132.923	-21.068	
80	1	PAPELES DE OFICINA	131	28.129	6.832	-	6.832		21.297
80	1	PRODUCTOS DE PAPEL Y CARTON	132	1.332	1.258	-	1.258		74
80	1	PRODUCTOS DE ARTES GRAFICAS	134	235.534	107.050	19.363	126.413		109.121
80	1	LIBROS, REVISTAS Y OTRAS PUBLICACI	135	79.773	2.400	-	2.400		77.373
80	1	COMBUSTIBLES DERIVADOS DEL PETROLE	141	3.772.273	2.260.421	56.833	2.317.254		1.455.007

3.3.2- ESTADO Nº 2 - EJECUCION A NIVEL DE OBJETO									
Prog.	Rub.	Nombre	Objeto	Credito Ajustado	Ejecutado Pagado	Ejecutado Pendiente	Total Ejecutado	Gastado en mas	Gastado en menos
80	1	SUPERGAS	143	3.813	6.314	-	6.314	-2.501	
80	1	PRODUCTOS MEDICINALES Y FARMACEUTI	152	25.082	-	-	-		25.082
80	1	COMPUESTOS QUIMICOS, TINTAS Y PINT	154	17.071	544	-	544		16.528
80	1	ARTICULOS DE CAUCHO	157	1.140	-	-	-		1.140
80	1	OTROS PROD.QUIMICOS Y DERIV.PETROL	159	-	-	-	-		-
80	1	PRODUCTOS DE VIDRIO	162	-	528	-	528	-528	
80	1	MATERIALES DE CONSTRUCCION	163	114.008	-	-	-		114.008
80	1	ACCESORIOS METALICOS	173	541	25.088	-	25.088	-24.548	
80	1	HERRAMIENTAS MENORES	176	-	4.600	-	4.600	-4.600	
80	1	UTILES DE OFICINA	191	339.525	138.924	4.760	143.684		195.841
80	1	ELEMENTOS DE LIMPIEZA Y DE ASEO	192	15.197	2.418	-	2.418		12.779
80	1	ARTICULOS Y ACCESORIOS ELECTRICOS	193	39.718	31.859	2.500	34.359		5.358
80	1	UTILES DE COCINA Y COMEDOR	196	-	-	-	-		-
80	1	REPUESTOS Y ACCESORIOS	198	-	590	-	590	-590	
80	1	OTROS BIENES DE CONSUMO	199	655.358	273.725	14.365	288.090		367.268
<b>Total 1</b>				<b>5.673.656</b>	<b>3.035.333</b>	<b>98.981</b>	<b>3.134.314</b>	<b>-53.835</b>	<b>2.593.164</b>
80	2	TELEFONO, TELEGRAFO Y SIMILARES	211	1.134.374	725.824	246.761	972.593		161.805
80	2	AGUA	212	125.185	10.252	2.140	12.392		112.793
80	2	ELECTRICIDAD	213	221.497	228.561	16.903	245.464	-23.967	
80	2	PUBLICIDAD	221	227.205	49.960	29.028	78.988		148.217
80	2	IMPRESIONES, REPRODUCC.Y ENCUADERN	223	69.797	107.078	28.836	135.914	-66.117	
80	2	PASAJES DENTRO DEL PAIS	231	985.190	2.118.339	143.080	2.261.419	-1.276.217	
80	2	PASAJES AL EXT. CONTRAT.EN EL PAIS	232	34.202	-	-	-		34.202
80	2	VIATICOS DENTRO DEL PAIS	234	224.829	222.327	1.540	223.867		962
80	2	VIATICOS FUERA DEL PAIS	235	-	-	-	-		-
80	2	CORRESPOND. ENCOMIENDAS EN EL PAIS	247	5.418	7.763	1.083	8.846	-3.428	
80	2	DE EQUIPOS DE TRANSPORTE Y SIMILAR	257	3.534	-	-	-		3.534
80	2	OTROS ARRENDAMIENTOS	259	-	-	-	-		-
80	2	OTROS TRIBUTOS,SEGUROS Y COMISION.	269	54.836	41.330	-	41.330		13.506
80	2	DE INMUEBLES E INSTALACIONES	271	22.533	-	-	-		22.533
80	2	DE AUTOMOTORES	273	5.700	-	-	-		5.700
80	2	OTROS SERV.MANT.REPAR.MEN. Y LIMP.	279	13.296	70.587	10.076	80.663	-67.367	
80	2	SERVICIOS PROFESIONALES Y TECNICOS	282	-	-	-	-		-
80	2	SERVICIOS DE CAPACITACION	284	-	-	-	-		-
80	2	SERVICIOS INFORMATICOS Y ANEXOS	285	27.465	68.230	20.071	88.302	-60.836	
80	2	OTROS SERV.TECNIVOS,PROF.Y ARTIST.	289	130.162	260.218	5.565	265.783	-135.621	
80	2	SERVICIOS DE ALIMENTACION	294	177.844	23.150	-	23.150		154.694
80	2	OTROS SERVICIOS NO PERSONALES	299	173.112	625.624	93.608	719.226	-546.121	
<b>Total 2</b>				<b>3.636.179</b>	<b>4.559.243</b>	<b>598.691</b>	<b>5.157.937</b>	<b>-2.179.674</b>	<b>657.946</b>
80	3	EQUIPOS DE TELEFONIA Y SIMILAR	322	150.491	-	-	-		150.491
80	3	EQUIPOS DE INFORMATICA	323	969.916	52.522	-	52.522		917.394
80	3	EQUIPOS DE IMPRENTA, FOTOCOPIADORAS	324	-	-	-	-		-
80	3	EQUIPOS ELECTICOS DE USO DOMESTICO	325	17.789	14.276	-	14.276		3.513
80	3	MOBILIARIO DE OFICINA	326	22.361	15.984	-	15.984		6.377
80	3	OTROS EQUIPAMIENTOS SANITARIOS Y CIENTIF	339	-	11.937	-	11.937	-11.937	
80	3	EQUIPOS AUDIOVIS.,FOTOGRAF. Y SIMI	341	68.405	-	-	-		68.405
80	3	OTROS VEHICULOS AUTOMOVILES	353	-	-	-	-		-
<b>Total 3</b>				<b>1.228.962</b>	<b>94.719</b>	<b>-</b>	<b>94.719</b>	<b>-11.937</b>	<b>1.146.180</b>
80	5	TRANSFERENCIA POR CESE	576	-	287.699	-	287.699	-287.699	
<b>Total 5</b>				<b>-</b>	<b>287.699</b>	<b>-</b>	<b>287.699</b>	<b>-287.699</b>	<b>-</b>
80	7	OTROS GASTOS	799	144.901	-	-	-		144.901
<b>Total 7</b>				<b>144.901</b>	<b>-</b>	<b>-</b>	<b>-</b>	<b>-</b>	<b>144.901</b>
<b>Total 80</b>				<b>50.588.124</b>	<b>44.988.557</b>	<b>9.411.950</b>	<b>54.400.509</b>	<b>-10.605.607</b>	<b>6.793.237</b>
				<b>1.807.217.146</b>	<b>1.711.110.437</b>	<b>403.460.648</b>	<b>2.114.571.085</b>	<b>-718.902.490</b>	<b>411.548.576</b>



**\*\*\* INTENDENCIA de SALTO \*\*\***  
**RENDICION DE CUENTAS EJERCICIO 2017**

(Importes en pesos uruguayos corrientes)

**3.3.3.- EJECUCION POR TIPO DE GASTOS**

Concepto	Credito Ajustado	Ejecutado	Gastado en mas	%	Gastado en menos	%
Retribuciones Personales	767.883.123	950.495.630	-359.565.392	-46,83%	176.952.886	23,04%
Gastos Funcionamiento	382.836.352	390.289.533	-127.089.376	-33,20%	119.636.195	31,25%
Inversiones	605.909.524	719.385.405	-221.642.128	-36,58%	108.166.248	17,85%
Junta Departamental	50.588.146	54.400.518	-10.605.619	-20,96%	6.793.248	13,43%
	<b>1.807.217.146</b>	<b>2.114.571.085</b>	<b>-718.902.516</b>	<b>-39,78%</b>	<b>411.548.576</b>	<b>22,77%</b>

**\*\*\* INTENDENCIA de SALTO \*\*\***  
**RENDICION DE CUENTAS EJERCICIO 2017**

(Importes en pesos uruguayos corrientes)

<b>3.3.4.- TRASPOSICIONES E INDEXACIONES</b>						
<b>Prog.</b>	<b>Rubro</b>	<b>Nombre</b>	<b>Credito Original</b>	<b>Trasposiciones</b>	<b>Indexaciones</b>	<b>Credito Ajustado</b>
10	11	SUELDO BASICO DE CARGOS	20.429.000		13.952.124	34.381.124
10	12	INCREMENTO POR MAYOR HORARIO	-		-	-
10	15	POR GASTOS DE REP.EN EL PAIS	1.147.000		782.015	1.929.015
10	42	COMPENSACIONES	-		-	-
10	59	SUELDO ANUAL COMPLEMENTARIO	1.798.000		1.262.237	3.060.237
10	64	CONTRIBUCIONES POR ASISTENCIA M?D	437.000		310.691	747.691
10	72	HOGAR CONSTITUIDO	889.000		614.632	1.503.632
10	74	PRESTACIONES POR HIJO	385.000		267.762	652.762
10	78	PRESTACIONES POR SALARIO VACACION	1.330.000		906.638	2.236.638
10	81	APORTE PATRONAL SISTEMA SEG.SOCIA	3.857.000		2.653.407	6.510.407
10	82	OTROS APORTES PATRONALES SOBRE RE	39.000		24.270	63.270
<b>Total 10</b>			<b>30.311.000</b>	<b>-</b>	<b>20.773.777</b>	<b>51.084.777</b>
11	11	SUELDO BASICO DE CARGOS	5.598.000		3.701.883	9.299.883
11	12	INCREMENTO POR MAYOR HORARIO PERM	770.000		528.741	1.298.741
11	21	SUELDO BASICO DE FUNCIONES CONTRA	7.489.000		5.117.124	12.606.124
11	22	INCREMENTO POR MAYOR HORARIO PERM	1.146.000		799.639	1.945.639
11	31	RETRIBUCIONES ZAFRALES	1.895.000		1.346.802	3.241.802
11	42	COMPENSACIONES	1.400.000		964.553	2.364.553
11	45	QUEBRANTOS DE CAJA	12.000		8.456	20.456
11	58	HORAS EXTRAS	110.000		73.884	183.884
11	59	SUELDO ANUAL COMPLEMENTARIO	1.525.000		1.068.959	2.593.959
11	64	CONTRIBUCIONES POR ASISTENCIA M?D	1.344.000		921.012	2.265.012
11	71	PRIMA MATRIMONIO	-		-	-
11	72	HOGAR CONSTITUIDO	1.738.000		1.161.439	2.899.439
11	73	PRIMA POR NACIMIENTO	-		-	-
11	74	PRESTACIONES POR HIJO	759.000		481.082	1.240.082
11	75	PRESTACIONES POR FALLECIMIENTO	82.000		56.465	138.465
11	78	PRESTACIONES POR SALARIO VACACION	1.184.000		772.596	1.956.596
11	81	APORTE PATRONAL SISTEMA SEG.SOCIA	3.271.000		2.235.710	5.506.710
11	82	OTROS APORTES PATRONALES SOBRE RE	33.000		20.536	53.536
11	111	ALIMENTOS PARA PERSONAS	116.000		76.754	192.754
11	119	OTROS PROD.ALIMENT.AGROP. Y FORES	3.000		2.133	5.133
11	122	PRENDAS DE VESTIR	1.987.000		1.366.677	3.353.677
11	134	PRODUCTOS DE ARTES GRAFICAS	-		-	-
11	139	OTROS PROD. DE PAPEL LIBROS E IMP	12.000		8.532	20.532
11	141	COMBUSTIBLES DERIVADOS DEL PETROL	117.000		81.404	198.404
11	143	SUPERGAS	4.000		2.813	6.813
11	151	LUBRICANTES Y OTROS DERIV.DEL PET	7.000		4.977	11.977
11	152	PRODUCTOS MEDICINALES Y FARMACEUT	8.000		5.467	13.467
11	154	COMPUESTOS QUIMICOS, TINTAS Y PIN	11.000		7.821	18.821
11	156	PRODUCTOS PLASTICOS, ACRIL.Y SIMI	22.000		15.627	37.627

**\*\*\* INTENDENCIA de SALTO \*\*\***  
**RENDICION DE CUENTAS EJERCICIO 2017**

(Importes en pesos uruguayos corrientes)

<b>3.3.4.- TRASPOSICIONES E INDEXACIONES</b>						
<b>Prog.</b>	<b>Rubro</b>	<b>Nombre</b>	<b>Credito Original</b>	<b>Trasposiciones</b>	<b>Indexaciones</b>	<b>Credito Ajustado</b>
11	162	PRODUCTOS DE VIDRIO	-	-	-	-
11	173	ACCESORIOS METALICOS	16.000		11.363	27.363
11	186	HERRAMIENTAS MENORES	-	-	-	-
11	191	UTILES DE OFICINA	18.000		12.570	30.570
11	192	ELEMENTOS DE LIMPIEZA Y DE ASEO	57.000		40.520	97.520
11	193	ARTICULOS Y ACCESORIOS ELECTRICOS	9.000		6.254	15.254
11	198	REPUESTOS Y ACCESORIOS	1.000		701	1.701
11	199	OTROS BIENES DE CONSUMO	49.000		33.372	82.372
11	211	TELEFONO, TELEGRAFO Y SIMILARES	761.000		532.109	1.293.109
11	212	AGUA	255.000		162.865	417.865
11	213	ELECTRICIDAD	-	-	-	-
11	221	PUBLICIDAD	30.000		18.669	48.669
11	223	IMPRESIONES, REPRODUCC.Y ENCUADER	14.000		9.281	23.281
11	231	PASAJES DENTRO DEL PAIS	521.000		355.443	876.443
11	232	PASAJES AL EXT. CONTRAT.EN EL PAI	25.000		17.774	42.774
11	234	VIATICOS DENTRO DEL PAIS	220.000		140.839	360.839
11	235	VIATICOS FUERA DEL PAIS	227.000		160.578	387.578
11	247	CORRESPOND. ENCOMIENDAS EN EL PAI	180.000		119.705	299.705
11	251	ARRENDAMIENTO DE INMUEBLES	-	-	-	-
11	264	PRIMAS OTROS GAST.SEGURO EN EL PA	158.000		105.623	263.623
11	278	DE LIMPIEZA, ASEO Y FUMIGACION	30.000		19.683	49.683
11	279	OTROS SERV.MANT.REPAR.MEN. Y LIMP	49.000		33.947	82.947
11	285	SERVICIOS INFORMATICOS Y ANEXOS	330.000		234.296	564.296
11	289	OTROS SERV.TECNIVOS,PROF.Y ARTIST	398.000		278.808	676.808
11	299	OTROS SERVICIOS NO PERSONALES	417.000		284.792	701.792
11	325	EQUIPOS ELECTRICOS DE USO DOMESTICO	-	-	-	-
11	326	MOBILIARIO DE OFICINA	9.000		6.191	15.191
11	569	TRANSF.CAPITAL A OTRAS INST.S/F L	1.302.000		846.889	2.148.889
11	576	TRANSFERENCIAS POR CESE	330.000		205.359	535.359
11	711	SENTENCIAS JUDICIALES	342.000		213.563	555.563
11	721	GASTOS EXTRAORDINARIOS	12.000		8.532	20.532
<b>Total 11</b>			<b>36.403.000</b>	<b>-</b>	<b>24.690.810</b>	<b>61.093.810</b>
12	11	SUELDO BASICO DE CARGOS	3.027.000		1.973.560	5.000.560
12	12	INCREMENTO POR MAYOR HORARIO PERM	596.000		400.592	996.592
12	21	SUELDO BASICO DE FUNCIONES CONTRA	10.763.000		7.071.151	17.834.151
12	22	INCREMENTO POR MAYOR HORARIO PERM	2.020.000		1.358.721	3.378.721
12	31	RETRIBUCIONES ZAFRALES	3.908.000		2.766.546	6.674.546
12	42	COMPENSACIONES	13.000		8.090	21.090
12	58	HORAS EXTRAS	4.418.000		3.068.116	7.486.116
12	59	SUELDO ANUAL COMPLEMENTARIO	1.694.000		1.179.517	2.873.517
12	64	CONTRIBUCIONES POR ASISTENCIA M?D	1.445.000		1.000.993	2.445.993

**\*\*\* INTENDENCIA de SALTO \*\*\***  
**RENDICION DE CUENTAS EJERCICIO 2017**

(Importes en pesos uruguayos corrientes)

<b>3.3.4.- TRASPOSICIONES E INDEXACIONES</b>						
<b>Prog.</b>	<b>Rubro</b>	<b>Nombre</b>	<b>Credito Original</b>	<b>Trasposiciones</b>	<b>Indexaciones</b>	<b>Credito Ajustado</b>
12	71	PRIMA POR MATRIMONIO	36.000		25.595	61.595
12	72	HOGAR CONSTITUIDO	2.506.000		1.682.000	4.188.000
12	73	PRIMA POR NACIMIENTO	15.000		10.664	25.664
12	74	PRESTACIONES POR HIJO	1.098.000		731.045	1.829.045
12	75	PRESTACIONES POR FALLECIMIENTO	100.000		69.507	169.507
12	78	PRESTACIONES POR SALARIO VACACION	1.378.000		878.633	2.256.633
12	81	APORTE PATRONAL SISTEMA SEG.SOCIA	3.634.000		2.420.350	6.054.350
12	82	OTROS APORTES PATRONALES SOBRE RE	36.000		22.403	58.403
12	111	ALIMENTOS PARA PERSONAS	-		-	-
12	119	OTROS PRODUCTOS ALIMENTICIOS AGROPE	-		-	-
12	121	TELAS E HILADOS			-	-
12	122	PRENDAS DE VESTIR			-	-
12	141	COMBUSTIBLES DERIVADOS DEL PETROLEO	-		-	-
12	154	TINTAS PINTURAS Y COLORANTES	-		-	-
12	163	MATERIALES DE CONSTRUCCION	-		-	-
12	171	PRODUCTOS BASICOS DE HIERRO Y ACE	24.000		17.063	41.063
12	173	ACCESORIOS METALICOS	-		-	-
12	191	UTILES DE OFICINA	2.000		1.383	3.383
12	193	ARTICULOS Y ACCESORIOS ELECTRICOS	-		-	-
12	199	OTROS BIENES DE CONSUMO	6.000		3.734	9.734
12	211	TELEFONO, TELEGRAFO Y SIMILARES	58.000		38.609	96.609
12	234	VIATICOS DENTRO DEL PAIS	15.000		9.335	24.335
12	245	FLETES Y OTROS GASTOS CONTRATADOS EN EL PAIS			-	-
12	264	PRIMAS OTROS GAST.SEGURO EN EL PA	462.000		316.273	778.273
12	279	OTROS SERV.MANT.REPAR.MEN. Y LIMP	3.000		1.867	4.867
12	291	SERVICIO DE VIGILANCIA	-		-	-
12	299	OTROS SERVICIOS CONTRATADOS	-		-	-
12	326	MOBILIARIO DE OFICINA			-	-
12	341	EQUIPOS AUDIOVISUALES Y FOTOGRAFICOS	-		-	-
12	576	TRANSFERENCIAS POR CESE	1.160.000		767.677	1.927.677
<b>Total 12</b>			<b>38.417.000</b>	<b>-</b>	<b>25.823.421</b>	<b>64.240.421</b>
13	11	SUELDO BASICO DE CARGOS	1.697.000		1.056.043	2.753.043
13	12	INCREMENTO POR MAYOR HORARIO PERM	262.000		165.038	427.038
13	21	SUELDO BASICO DE FUNCIONES CONTRA	2.252.000		1.471.757	3.723.757
13	22	INCREMENTO POR MAYOR HORARIO PERM	123.000		80.588	203.588
13	31	RETRIBUCIONES ZAFRALES	517.000		367.569	884.569
13	42	COMPENSACIONES	-		-	-
13	58	HORAS EXTRAS	28.000		17.778	45.778
13	59	SUELDO ANUAL COMPLEMENTARIO	404.000		276.327	680.327
13	64	CONTRIBUCIONES POR ASISTENCIA M?D	269.000		181.652	450.652
13	71	PRIMA POR MATRIMONIO	-		-	-

**\*\*\* INTENDENCIA de SALTO \*\*\***  
**RENDICION DE CUENTAS EJERCICIO 2017**

(Importes en pesos uruguayos corrientes)

<b>3.3.4.- TRASPOSICIONES E INDEXACIONES</b>						
<b>Prog.</b>	<b>Rubro</b>	<b>Nombre</b>	<b>Credito Original</b>	<b>Trasposiciones</b>	<b>Indexaciones</b>	<b>Credito Ajustado</b>
13	72	HOGAR CONSTITUIDO	445.000		286.081	731.081
13	73	PRIMA POR NACIMIENTO	10.000		6.987	16.987
13	74	PRESTACIONES POR HIJO	260.000		163.117	423.117
13	75	PRESTACIONES POR FALLECIMIENTO	-		-	-
13	78	PRESTACIONES POR SALARIO VACACION	338.000		210.337	548.337
13	81	APORTE PATRONAL SISTEMA SEG.SOCIA	867.000		552.246	1.419.246
13	82	OTROS APORTES PATRONALES SOBRE RE	9.000		5.601	14.601
13	111	ALIMENTO PARA PERSONAS	-		-	-
13	122	PRENDAS DE VESTIR	5.000		3.555	8.555
13	131	PAPELES DE OFICINA	2.000		1.422	3.422
13	134	PRODUCTOS ARTES GRAFICAS	-		-	-
13	135	LIBROS, REVISTAS Y OTRAS PUBLICAC	151.000		106.921	257.921
13	136	ESPECIES TIMBRADAS Y VALORADAS	48.000		33.907	81.907
13	156	PRODUCTOS PLASTICOS, ACRIL.Y SIMI	2.000		1.383	3.383
13	191	UTILES DE OFICINA	5.000		3.547	8.547
13	193	ARTICULOS Y ACCESORIOS ELECTRICOS	1.000		711	1.711
13	199	OTROS BIENES DE CONSUMO	39.000		27.566	66.566
13	211	TELEFONO, TELEGRAFO Y SIMILARES	577.000		404.980	981.980
13	212	AGUA	108.000		76.784	184.784
13	213	ELECTRICIDAD	1.191.000		846.759	2.037.759
13	223	IMPRESIONES, REPRODUCC.Y ENCUADER	201.000		141.419	342.419
13	231	PASAJES DENTRO DEL PAIS	5.000		3.387	8.387
13	234	VIATICOS DENTRO DEL PAIS	126.000		88.913	214.913
13	235	VIATICOS FUERA DEL PAIS	6.000		4.266	10.266
13	247	CORRESPOND. ENCOMIENDAS EN EL PAI	821.000		581.089	1.402.089
13	264	PRIMAS OTROS GAST.SEGURO EN EL PA	129.000		85.892	214.892
13	278	DE LIMPIEZA, FUMIGACION Y ASEO	-		-	-
13	279	OTROS SERV.MANT.REPAR.MEN. Y LIMP	67.000		47.635	114.635
13	285	SERVICIOS INFORMATICOS Y ANEXOS	4.000		2.489	6.489
13	289	OTROS SERV.TECNIVOS,PROF.Y ARTIST	147.000		100.961	247.961
13	299	OTROS SERVICIOS NO PERSONALES	7.000		4.759	11.759
13	323	EQUIPOS DE INFORMATICA	-		-	-
13	326	MOBILIARIO DE OFICINA	20.000		13.934	33.934
13	358	EQUIPOS COMUNICACIONES	13.000		9.243	22.243
13	576	TRANSFERENCIA POR CESE	-		-	-
<b>Total 13</b>			<b>11.156.000</b>	<b>-</b>	<b>7.432.641</b>	<b>18.588.641</b>
14	11	SUELDO BASICO DE CARGOS	-		-	-
14	12	INCREMENTO POR MAYOR HORARIO PERM	-		-	-
14	21	SUELDO BASICO DE FUNCIONES CONTRA	1.566.000		1.085.366	2.651.366
14	22	INCREMENTO POR MAYOR HORARIO PERM	207.000		146.557	353.557
14	31	RETRIBUCIONES ZAFRALES	371.000		261.456	632.456

**\*\*\* INTENDENCIA de SALTO \*\*\***  
**RENDICION DE CUENTAS EJERCICIO 2017**

(Importes en pesos uruguayos corrientes)

<b>3.3.4.- TRASPOSICIONES E INDEXACIONES</b>						
<b>Prog.</b>	<b>Rubro</b>	<b>Nombre</b>	<b>Credito Original</b>	<b>Trasposiciones</b>	<b>Indexaciones</b>	<b>Credito Ajustado</b>
14	42	COMPENSACIONES	-	-	-	-
14	58	HORAS EXTRAS		-	-	-
14	59	SUELDO ANUAL COMPLEMENTARIO	179.000		126.141	305.141
14	64	CONTRIBUCIONES POR ASISTENCIA M?D	134.000		94.458	228.458
14	71	PRIMA POR MATRIMONIO	-	-	-	-
14	72	HOGAR CONSTITUIDO	323.000		226.145	549.145
14	73	PRIMA POR NACIMIENTO	-	-	-	-
14	74	PRESTACIONES POR HIJO	125.000		88.084	213.084
14	78	PRESTACIONES POR SALARIO VACACION	153.000		104.837	257.837
14	81	APORTE PATRONAL SISTEMA SEG.SOCIA	383.000		265.199	648.199
14	82	OTROS APORTES PATRONALES SOBRE RE	4.000		2.544	6.544
14	111	ALIMENTOS PARA PERSONAS	6.000		4.266	10.266
14	136	ESPECIES TIMBRADAS Y VALORADAS	2.000		1.422	3.422
14	141	COMBUSTIBLES DERIVADOS DEL PETROL	28.000		19.886	47.886
14	199	OTROS BIENES DE CONSUMO	-	-	-	-
14	211	TELEFONO, TELEGRAFO Y SIMILARES	276.000		196.178	472.178
14	213	ELECTRICIDAD	479.000		340.552	819.552
14	223	IMPRESIONES, REPRODUCC.Y ENCUADER	48.000		34.126	82.126
14	231	PASAJES DENTRO DEL PAIS	45.000		31.878	76.878
14	234	VIATICOS DENTRO DEL PAIS	74.000		50.358	124.358
14	235	VIATICOS FUERA DEL PAIS	97.000		68.964	165.964
14	264	PRIMAS OTROS GAST.SEGURO EN EL PA	37.000		25.776	62.776
14	289	OTROS SERV.TECNIVOS,PROF.Y ARTIST	153.000		99.255	252.255
14	299	OTROS SERVICIOS NO PERSONALES	44.000		30.062	74.062
<b>Total 14</b>			<b>4.734.000</b>	<b>-</b>	<b>3.303.509</b>	<b>8.037.509</b>
15	11	SUELDO BASICO DE CARGOS	6.307.000		3.928.791	10.235.791
15	12	INCREMENTO POR MAYOR HORARIO PERM	1.185.000		751.221	1.936.221
15	21	SUELDO BASICO DE FUNCIONES CONTRA	13.763.000		9.395.696	23.158.696
15	22	INCREMENTO POR MAYOR HORARIO PERM	2.391.000		1.640.538	4.031.538
15	31	RETRIBUCIONES ZAFRALES	3.296.000		2.258.171	5.554.171
15	42	COMPENSACIONES	934.000		583.411	1.517.411
15	45	QUEBRANTOS DE CAJA	264.000		167.121	431.121
15	58	HORAS EXTRAS	1.540.000		1.011.280	2.551.280
15	59	SUELDO ANUAL COMPLEMENTARIO	2.323.000		1.609.671	3.932.671
15	64	CONTRIBUCIONES POR ASISTENCIA M?D	1.932.000		1.328.059	3.260.059
15	71	PRIMA POR MATRIMONIO	9.000		6.272	15.272
15	72	HOGAR CONSTITUIDO	3.719.000		2.474.695	6.193.695
15	73	PRIMA POR NACIMIENTO	10.000		6.878	16.878
15	74	PRESTACIONES POR HIJO	1.415.000		917.564	2.332.564
15	75	PRESTACIONES POR FALLECIMIENTO	-	-	-	-
15	78	PRESTACIONES POR SALARIO VACACION	1.887.000		1.177.931	3.064.931

**\*\*\* INTENDENCIA de SALTO \*\*\***  
**RENDICION DE CUENTAS EJERCICIO 2017**

(Importes en pesos uruguayos corrientes)

<b>3.3.4.- TRASPOSICIONES E INDEXACIONES</b>						
<b>Prog.</b>	<b>Rubro</b>	<b>Nombre</b>	<b>Credito Original</b>	<b>Trasposiciones</b>	<b>Indexaciones</b>	<b>Credito Ajustado</b>
15	81	APORTE PATRONAL SISTEMA SEG.SOCIA	4.983.000		3.284.761	8.267.761
15	82	OTROS APORTES PATRONALES SOBRE RE	50.000		31.115	81.115
15	111	ALIMENTOS PARA PERSONAS	64.000		40.148	104.148
15	119	OTROS PROD.ALIMENT.AGROP. Y FORES	500.000		353.866	853.866
15	121	HILADOS Y TELAS	100.000		64.757	164.757
15	122	PRENDAS DE VESTIR	178.000		121.600	299.600
15	131	PAPELES DE OFICINA	17.000		12.009	29.009
15	132	PRODUCTOS DE PAPEL Y CARTON	8.000		4.978	12.978
15	134	PRODUCTOS DE ARTES GRAFICAS	49.000		34.017	83.017
15	141	COMBUSTIBLES DERIVADOS DEL PETROL	41.000		28.568	69.568
15	143	SUPERGAS	33.000		22.413	55.413
15	149	OTROS PRODUCTOS ENERGETICOS			-	-
15	151	LUBRICANTES	-		-	-
15	152	PRODUCTOS MEDICINALES Y FARMACEUT	15.000		10.387	25.387
15	154	COMPUESTOS QUIMICOS, TINTAS Y PIN	220.000		140.317	360.317
15	155	ABONOS, FERTILIZANTES, FUMIGANTES	14.000		9.625	23.625
15	156	PRODUCTOS PLASTICOS, ACRIL.Y SIMI	518.000		349.572	867.572
15	157	ARTICULOS DE CAUCHO	3.000		1.867	4.867
15	159	OTROS PROD.QUIMICOS Y DERIV.PETRO	33.000		23.253	56.253
15	161	PRODUCTOS DE LOZA,CERAMICA Y SIMI	257.000		182.718	439.718
15	162	PRODUCTOS DE VIDRIO	99.000		68.752	167.752
15	163	MATERIALES DE CONSTRUCCION	1.232.000		866.253	2.098.253
15	171	PRODUCTOS BASICOS DE HIERRO Y ACE	240.000		168.957	408.957
15	173	ACCESORIOS METALICOS	258.000		180.211	438.211
15	174	ESTRUCTURAS METALICAS ACABADAS			-	-
15	176	HERRAMIENTAS MENORES	147.000		102.928	249.928
15	179	OTROS PRODUCTOS METALICOS	49.000		34.198	83.198
15	191	UTILES DE OFICINA	43.000		30.259	73.259
15	192	ELEMENTOS DE LIMPIEZA Y DE ASEO	939.000		600.127	1.539.127
15	193	ARTICULOS Y ACCESORIOS ELECTRICOS	621.000		430.462	1.051.462
15	194	ARTICULOS MENORES MEDICO QUIRURGI	3.000		2.133	5.133
15	195	ARTICULOS EDUC.,CULT. DEPORT. Y R	37.000		25.564	62.564
15	196	UTILES DE COCINA Y COMEDOR	57.000		40.076	97.076
15	198	REPUESTOS Y ACCESORIOS	44.000		27.813	71.813
15	199	OTROS BIENES DE CONSUMO	84.000		52.273	136.273
15	211	TELEFONO, TELEGRAFO Y SIMILARES	449.000		313.054	762.054
15	212	AGUA	20.000		13.117	33.117
15	213	ELECTRICIDAD	4.104.000		2.737.564	6.841.564
15	221	PUBLICIDAD	168.000		112.477	280.477
15	223	IMPRESIONES, REPRODUCC.Y ENCUADER	504.000		330.437	834.437
15	231	PASAJES DENTRO DEL PAIS	58.000		36.093	94.093

**\*\*\* INTENDENCIA de SALTO \*\*\***  
**RENDICION DE CUENTAS EJERCICIO 2017**

(Importes en pesos uruguayos corrientes)

<b>3.3.4.- TRASPOSICIONES E INDEXACIONES</b>						
<b>Prog.</b>	<b>Rubro</b>	<b>Nombre</b>	<b>Credito Original</b>	<b>Trasposiciones</b>	<b>Indexaciones</b>	<b>Credito Ajustado</b>
15	232	PASAJES AL EXTERIOR	-	-	-	-
15	234	VIATICOS DENTRO DEL PAIS	80.000		50.271	130.271
15	235	VIATICOS FUERA DEL PAIS	72.000		50.285	122.285
15	247	CORRESPOND. ENCOMIENDAS EN EL PAI	11.000		7.768	18.768
15	259	OTROS ARRENDAMIENTOS	-	-	-	-
15	264	PRIMAS OTROS GAST.SEGURO EN EL PA	517.000		351.569	868.569
15	272	DE MAQUINAS Y EQUIPOS INDUSTRIALE	3.000		2.064	5.064
15	278	DE LIMPIEZA, ASEO Y FUMIGACION	80.000		49.784	129.784
15	279	OTROS SERV.MANT.REPAR.MEN. Y LIMP	82.000		57.111	139.111
15	289	OTROS SERV.TECNIVOS,PROF.Y ARTIST	307.000		204.248	511.248
15	299	OTROS SERVICIOS NO PERSONALES	6.284.000		4.266.134	10.550.134
15	319	OTROS MAQUINARIAS Y EQUIPOS DE PR	74.000		46.050	120.050
15	323	EQUIPOS DE INFORMATICA	28.000		17.656	45.656
15	325	EQUIPOS ELECTICOS DE USO DOMESTIC	133.000		82.766	215.766
15	326	MOBILIARIO OFICINA	-	-	-	-
15	329	OTROS	-	-	-	-
15	331	MEDICOS QUIRURGICOS DE LAB. Y OTROS DE SALUD		-	-	-
15	341	EQUIPOS AUDIOVISUALES, FOTOGRAFICOS,...		-	-	-
15	352	CAMIONES	-	-	-	-
15	353	OTROS VEHICULOS AUTOMOVILES	-	-	-	-
15	358	EQUIPOS COMUNICACIONES	50.000		35.379	85.379
15	576	TRANSFERENCIAS POR CESE	572.000		378.787	950.787
<b>Total 15</b>			<b>65.507.000</b>	<b>-</b>	<b>43.745.887</b>	<b>109.252.887</b>
16	11	SUELDO BASICO DE CARGOS	8.555.000		5.454.053	14.009.053
16	12	INCREMENTO POR MAYOR HORARIO PERM	1.135.000		762.943	1.897.943
16	21	SUELDO BASICO DE FUNCIONES CONTRA	10.418.000		7.149.998	17.567.998
16	22	INCREMENTO POR MAYOR HORARIO PERM	1.510.000		1.051.965	2.561.965
16	31	RETRIBUCIONES ZAFRALES	2.701.000		1.915.905	4.616.905
16	42	COMPENSACIONES	33.000		20.536	53.536
16	45	QUEBRANTOS DE CAJA	395.000		261.450	656.450
16	58	HORAS EXTRAS	144.000		89.611	233.611
16	59	SUELDO ANUAL COMPLEMENTARIO	2.029.000		1.412.993	3.441.993
16	64	CONTRIBUCIONES POR ASISTENCIA M?D	1.361.000		939.617	2.300.617
16	71	PRIMA POR MATRIMONIO	-	-	-	-
16	72	HOGAR CONSTITUIDO	2.304.000		1.533.623	3.837.623
16	73	PRIMA POR NACIMIENTO	9.000		5.601	14.601
16	74	PRESTACIONES POR HIJO	951.000		620.961	1.571.961
16	75	PRESTACIONES POR FALLECIMIENTO	-	-	-	-
16	78	PRESTACIONES POR SALARIO VACACION	1.728.000		1.095.142	2.823.142
16	81	APORTE PATRONAL SISTEMA SEG.SOCIA	4.353.000		2.894.496	7.247.496
16	82	OTROS APORTES PATRONALES SOBRE RE	44.000		27.381	71.381



**\*\*\* INTENDENCIA de SALTO \*\*\***  
**RENDICION DE CUENTAS EJERCICIO 2017**

(Importes en pesos uruguayos corrientes)

<b>3.3.4.- TRASPOSICIONES E INDEXACIONES</b>						
<b>Prog.</b>	<b>Rubro</b>	<b>Nombre</b>	<b>Credito Original</b>	<b>Trasposiciones</b>	<b>Indexaciones</b>	<b>Credito Ajustado</b>
16	119	OTROS PROD. ALIM. AGROP Y FORESTALES			-	-
16	121	HILADOS Y TELAS	38.000		27.011	65.011
16	122	PRENDAS DE VESTIR	92.000		59.346	151.346
16	131	PAPELES DE OFICINA	417.000		296.472	713.472
16	132	PRODUCTOS DE PAPEL Y CARTON	109.000		77.495	186.495
16	133	VEERR	-		-	-
16	134	PRODUCTOS DE ARTES GRAFICAS	10.000		7.110	17.110
16	136	ESPECIES TIMBRADAS Y VALORADAS	14.000		9.296	23.296
16	139	OTROS PROD. DE PAPEL LIBROS E IMP	1.000		711	1.711
16	141	COMBUSTIBLES DERIVADOS DEL PETROL	8.000		5.688	13.688
16	143	SUPERGAS	1.000		709	1.709
16	152	PRODUCTOS MEDICINALES Y FARMACEUT	18.000		12.505	30.505
16	155	ABONOS, FERTILIZANTES, FUMIGANTES	84.000		59.721	143.721
16	156	PRODUCTOS PLASTICOS, ACRIL.Y SIMI	178.000		110.769	288.769
16	173	ACCESORIOS METALICOS	10.000		6.263	16.263
16	176	HERRAMIENTAS MENORES			-	-
16	191	UTILES DE OFICINA	864.000		582.926	1.446.926
16	192	ELEMENTOS DE LIMPIEZA Y DE ASEO	447.000		306.403	753.403
16	193	ARTICULOS Y ACCESORIOS ELECTRICOS	48.000		33.769	81.769
16	199	OTROS BIENES DE CONSUMO	77.000		51.961	128.961
16	211	TELEFONO, TELEGRAFO Y SIMILARES	94.000		63.739	157.739
16	213	ELECTRICIDAD	1.141.000		789.719	1.930.719
16	223	IMPRESIONES, REPRODUCC.Y ENCUADER	1.446.000		1.020.081	2.466.081
16	231	PASAJES DENTRO DEL PAIS	6.000		4.027	10.027
16	234	VIATICOS DENTRO DEL PAIS	58.000		37.865	95.865
16	247	CORRESPOND. ENCOMIENDAS EN EL PAI	100.000		70.445	170.445
16	259	OTROS ARRENDAMIENTOS	-		-	-
16	264	PRIMAS OTROS GAST.SEGURO EN EL PA	316.000		206.030	522.030
16	266	COMISIONES BANCARIAS EN EL PAIS	102.000		63.475	165.475
16	269	OTROS TRIBUTOS,SEGUROS Y COMISION	1.910.000		1.206.149	3.116.149
16	278	LIMPIEZA, ASEO Y FUMIGACION	-		-	-
16	279	OTROS SERV.MANT.REPAR.MEN. Y LIMP	137.000		97.000	234.000
16	285	SERVICIOS INFORMATICOS Y ANEXOS	29.000		18.047	47.047
16	289	OTROS SERV.TECNIVOS,PROF.Y ARTIST	270.000		181.724	451.724
16	291	SERVICIOS DE VIGILANCIA Y CUSTODI	115.000		75.894	190.894
16	299	OTROS SERVICIOS NO PERSONALES	404.000		251.409	655.409
16	321	MAQUINAS DE ESCRIBIR Y CALCULAR			-	-
16	323	EQUIPOS DE INFORMATICA	183.000		113.881	296.881
16	324	EQUIPOS DE IMPRENTA, FOTOCOP.Y SI	103.000		73.229	176.229
16	325	EQUIPOS ELECTRICOS DE USO DOMESTICO	-		-	-
16	326	MOBILIARIO DE OFICINA	92.000		63.715	155.715

**\*\*\* INTENDENCIA de SALTO \*\*\***  
**RENDICION DE CUENTAS EJERCICIO 2017**

(Importes en pesos uruguayos corrientes)

<b>3.3.4.- TRASPOSICIONES E INDEXACIONES</b>						
<b>Prog.</b>	<b>Rubro</b>	<b>Nombre</b>	<b>Credito Original</b>	<b>Trasposiciones</b>	<b>Indexaciones</b>	<b>Credito Ajustado</b>
16	341	EQUIPOS AUDIOVIS.,FOTOGRAF. Y SIM	87.000		61.833	148.833
16	358	EQUIPOS COMUNICACIONES	568.000		403.828	971.828
16	576	TRANSFERENCIAS POR CESE	1.050.000		692.375	1.742.375
<b>Total 16</b>			<b>48.297.000</b>	<b>-</b>	<b>32.378.893</b>	<b>80.675.893</b>
17	11	SUELDO BASICO DE CARGOS	17.407.000		11.076.887	28.483.887
17	12	INCREMENTO POR MAYOR HORARIO PERM	2.438.000		1.547.561	3.985.561
17	21	SUELDO BASICO DE FUNCIONES CONTRA	44.857.000		30.723.516	75.580.516
17	22	INCREMENTO POR MAYOR HORARIO PERM	4.732.000		3.198.909	7.930.909
17	31	RETRIBUCIONES ZAFRALES	7.572.000		5.230.490	12.802.490
17	42	COMPENSACIONES	3.870.000		2.483.323	6.353.323
17	45	QUEBRANTOS DE CAJA	1.000		711	1.711
17	58	HORAS EXTRAS	4.959.000		3.357.700	8.316.700
17	59	SUELDO ANUAL COMPLEMENTARIO	6.740.000		4.696.211	11.436.211
17	64	CONTRIBUCIONES POR ASISTENCIA M?D	5.074.000		3.515.638	8.589.638
17	71	PRIMA POR MATRIMONIO	25.000		16.549	41.549
17	72	HOGAR CONSTITUIDO	9.136.000		6.198.323	15.334.323
17	73	PRIMA POR NACIMIENTO	55.000		35.674	90.674
17	74	PRESTACIONES POR HIJO	4.937.000		3.288.527	8.225.527
17	75	PRESTACIONES POR FALLECIMIENTO	491.000		343.741	834.741
17	78	PRESTACIONES POR SALARIO VACACION	5.242.000		3.262.097	8.504.097
17	81	APORTE PATRONAL SISTEMA SEG.SOCIA	14.457.000		9.663.231	24.120.231
17	82	OTROS APORTES PATRONALES SOBRE RE	145.000		90.234	235.234
17	111	ALIMENTOS PARA PERSONAS	220.000		156.357	376.357
17	119	OTROS PROD.ALIMENT.AGROP. Y FORES	500.000		348.840	848.840
17	122	PRENDAS DE VESTIR	280.000		192.193	472.193
17	124	CUERO, PIELES Y SIMILARES	47.000		33.415	80.415
17	132	PRODUCTOS DE PAPEL Y CARTON	6.000		4.166	10.166
17	133	FORMULARIOS , IMPRESOS Y SIMILAR	12.000		8.519	20.519
17	136	ESPECIES TIMBRADAS Y VALORADAS	22.000		15.619	37.619
17	141	COMBUSTIBLES DERIVADOS DEL PETROL	30.090.000		19.378.373	49.468.373
17	143	SUPERGAS	57.000		39.633	96.633
17	144	CARBON MINERAL	14.000		9.161	23.161
17	145	PRODUCTOS ENERGETICOS DE ORIGEN V	12.000		8.532	20.532
17	149	OTROS	12.000		8.532	20.532
17	151	LUBRICANTES Y OTROS DERIV.DEL PET	728.000		487.944	1.215.944
17	152	PRODUCTOS MEDICINALES Y FARMACEUT	19.000		12.912	31.912
17	154	COMPUESTOS QUIMICOS, TINTAS Y PIN	2.267.000		1.521.363	3.788.363
17	156	PRODUCTOS PLASTICOS, ACRIL.Y SIMI	653.000		406.362	1.059.362
17	157	ARTICULOS DE CAUCHO	1.749.000		1.127.051	2.876.051
17	159	OTROS PROD.QUIMICOS Y DERIV.PETRO	17.683.000		11.891.821	29.574.821
17	161	PRODUCTOS DE LOSA, CERAMICAS Y SIMI	-		-	-

**\*\*\* INTENDENCIA de SALTO \*\*\***  
**RENDICION DE CUENTAS EJERCICIO 2017**

(Importes en pesos uruguayos corrientes)

<b>3.3.4.- TRASPOSICIONES E INDEXACIONES</b>						
<b>Prog.</b>	<b>Rubro</b>	<b>Nombre</b>	<b>Credito Original</b>	<b>Trasposiciones</b>	<b>Indexaciones</b>	<b>Credito Ajustado</b>
17	162	PRODUCTOS DE VIDRIO	23.000		16.060	39.060
17	163	MATERIALES DE CONSTRUCCION	26.801.000		18.124.513	44.925.513
17	169	OTROS PRODUCTOS MINERALES	12.000		8.532	20.532
17	171	PRODUCTOS BASICOS DE HIERRO Y ACE	4.187.000		2.904.278	7.091.278
17	172	PRODUCTOS BASICOS METAL.NO FERROS	12.000		8.397	20.397
17	173	ACCESORIOS METALICOS	164.000		102.057	266.057
17	174	ESTRUCTURAS METALICAS ACABADAS	283.000		177.646	460.646
17	176	HERRAMIENTAS MENORES	313.000		200.587	513.587
17	191	UTILES DE OFICINA	39.000		27.038	66.038
17	192	ELEMENTOS DE LIMPIEZA Y DE ASEO	75.000		51.373	126.373
17	193	ARTICULOS Y ACCESORIOS ELECTRICOS	1.697.000		1.199.490	2.896.490
17	194	ARTICULOS MENORES MEDICO QUIRURGI	4.000		2.844	6.844
17	196	UTILES DE COCINA Y COMEDOR	63.000		44.026	107.026
17	198	REPUESTOS Y ACCESORIOS	5.018.000		3.444.784	8.462.784
17	199	OTROS BIENES DE CONSUMO	249.000		154.953	403.953
17	211	TELEFONO, TELEGRAFO Y SIMILARES	491.000		346.946	837.946
17	212	AGUA	255.000		159.496	414.496
17	213	ELECTRICIDAD	526.000		364.142	890.142
17	223	IMPRESIONES, REPRODUCC.Y ENCUADER	90.000		60.237	150.237
17	231	PASAJES DENTRO DEL PAIS			-	-
17	234	VIATICOS DENTRO DEL PAIS	4.161.000		2.871.446	7.032.446
17	235	VIATICOS FUERA DEL PAIS	78.000		55.455	133.455
17	245	FLETES Y OTROS GASTOS CONT.EN PAI	1.970.000		1.274.135	3.244.135
17	248	CORRESP. ENCOM. CONT.FUERA DEL PA	12.000		8.532	20.532
17	253	DE EQUIPOS DE COMPUTACION	12.000		8.532	20.532
17	256	DE MAQUINAS Y EQUIPOS DE CONSTRUC	7.378.000		5.244.409	12.622.409
17	264	PRIMAS OTROS GAST.SEGURO EN EL PA	1.187.000		795.000	1.982.000
17	269	OTROS TRIBUTOS,SEGUROS Y COMISION	81.000		53.567	134.567
17	271	MANTENIMIENTO DE INMUEBLES	-		-	-
17	272	DE MAQUINAS Y EQUIPOS INDUSTRIALE	1.280.000		895.819	2.175.819
17	273	DE AUTOMOTORES	100.000		62.230	162.230
17	279	OTROS SERV.MANT.REPAR.MEN. Y LIMP	167.000		114.553	281.553
17	289	OTROS SERV.TECNIVOS,PROF.Y ARTIST	1.103.000		775.175	1.878.175
17	299	OTROS SERVICIOS NO PERSONALES	206.000		128.194	334.194
17	311	AGROPECUARIA, MINERIA ETC	12.000		8.532	20.532
17	312	DE INDUSTRIA MANUFACTURERA	12.000		8.532	20.532
17	313	DE ELECTRICIDAD, GAS Y AGUA	12.000		8.532	20.532
17	314	DE CONSTRUCCION	1.297.000		807.123	2.104.123
17	319	OTROS MAQUINARIAS Y EQUIPOS DE PR	474.000		308.544	782.544
17	321	MAQUINAS DE ESCRIBIR Y CALCULAR	12.000		8.532	20.532
17	322	EQUIPOS DE TELEFONIA Y SIMILAR	12.000		8.532	20.532

**\*\*\* INTENDENCIA de SALTO \*\*\***  
**RENDICION DE CUENTAS EJERCICIO 2017**

(Importes en pesos uruguayos corrientes)

<b>3.3.4.- TRASPOSICIONES E INDEXACIONES</b>						
<b>Prog.</b>	<b>Rubro</b>	<b>Nombre</b>	<b>Credito Original</b>	<b>Trasposiciones</b>	<b>Indexaciones</b>	<b>Credito Ajustado</b>
17	325	EQUIPOS ELECTICOS DE USO DOMESTIC	30.000		20.154	50.154
17	326	MOBILIARIO DE OFICINA			-	-
17	332	TECNICO Y CIENTIFICO	12.000		8.254	20.254
17	341	EQUIPOS AUDIOVIS.,FOTOGRAF. Y SIM	12.000		8.260	20.260
17	352	CAMIONES	-		-	-
17	358	EQUIPOS COMUNICACIONES	26.000		18.485	44.485
17	371	TIERRAS Y TERRENOS	11.000.000		7.820.608	18.820.608
17	381	VIVIENDAS	2.600.000		1.848.507	4.448.507
17	382	OTRAS EDIFICACIONES	211.000		142.069	353.069
17	383	OBRAS HIDRAULICA, HIDROELECTRICAS Y	-		-	-
17	387	VIAS DE COMUNICACI?N	19.000.000		11.823.700	30.823.700
17	576	TRANSFERENCIAS POR CESE	1.519.000		948.145	2.467.145
<b>Total 17</b>			<b>280.787.000</b>	<b>-</b>	<b>187.861.063</b>	<b>468.648.063</b>
18	11	SUELDO BASICO DE CARGOS	11.157.000		7.023.751	18.180.751
18	12	INCREMENTO POR MAYOR HORARIO PERM	1.729.000		1.119.076	2.848.076
18	21	SUELDO BASICO DE FUNCIONES CONTRA	31.202.000		21.385.819	52.587.819
18	22	INCREMENTO POR MAYOR HORARIO PERM	4.494.000		3.117.052	7.611.052
18	31	RETRIBUCIONES ZAFRALES	4.045.000		2.764.687	6.809.687
18	42	COMPENSACIONES	1.290.000		802.767	2.092.767
18	58	HORAS EXTRAS	3.495.000		2.315.586	5.810.586
18	59	SUELDO ANUAL COMPLEMENTARIO	4.556.000		3.173.365	7.729.365
18	64	CONTRIBUCIONES POR ASISTENCIA M?D	3.545.000		2.448.084	5.993.084
18	71	PRIMA POR MATRIMONIO	30.000		21.329	51.329
18	72	HOGAR CONSTITUIDO	6.953.000		4.681.622	11.634.622
18	73	PRIMA POR NACIMIENTO	64.000		43.657	107.657
18	74	PRESTACIONES POR HIJO	3.454.000		2.289.061	5.743.061
18	75	PRESTACIONES POR FALLECIMIENTO	132.000		91.571	223.571
18	78	PRESTACIONES POR SALARIO VACACION	3.636.000		2.271.007	5.907.007
18	81	APORTE PATRONAL SISTEMA SEG.SOCIA	9.773.000		6.527.476	16.300.476
18	82	OTROS APORTES PATRONALES SOBRE RE	98.000		60.985	158.985
18	111	ALIMENTOS PARA PERSONAS	2.513.000		1.670.197	4.183.197
18	119	OTROS PROD.ALIMENT.AGROP. Y FORES	2.445.000		1.702.186	4.147.186
18	121	HILADOS Y TELAS	40.000		28.271	68.271
18	122	PRENDAS DE VESTIR	170.000		105.791	275.791
18	141	COMBUSTIBLES DERIVADOS DEL PETROL	2.239.000		1.542.321	3.781.321
18	143	SUPERGAS	2.000		1.245	3.245
18	144	CARBON MINERAL	22.000		15.641	37.641
18	149	OTROS			-	-
18	151	LUBRICANTES Y OTROS DERIV.DEL PET	1.356.000		932.451	2.288.451
18	152	PRODUCTOS MEDICINALES Y FARMACEUT	83.000		58.260	141.260
18	154	COMPUESTOS QUIMICOS, TINTAS Y PIN	666.000		460.215	1.126.215

**\*\*\* INTENDENCIA de SALTO \*\*\***  
**RENDICION DE CUENTAS EJERCICIO 2017**

(Importes en pesos uruguayos corrientes)

<b>3.3.4.- TRASPOSICIONES E INDEXACIONES</b>						
<b>Prog.</b>	<b>Rubro</b>	<b>Nombre</b>	<b>Credito Original</b>	<b>Trasposiciones</b>	<b>Indexaciones</b>	<b>Credito Ajustado</b>
18	155	ABONOS, FERTILIZANTES, FUMIGANTES	142.000		97.805	239.805
18	156	PRODUCTOS PLASTICOS, ACRIL.Y SIMI	1.226.000		849.464	2.075.464
18	157	ARTICULOS DE CAUCHO	837.000		531.820	1.368.820
18	158	MUNICIONES Y EXPLOSIVOS	21.000		14.930	35.930
18	159	OTROS PROD.QUIMICOS Y DERIV.PETRO	179.000		126.089	305.089
18	161	PRODUCTOS DE LOZA,CERAMICA Y SIMI	40.000		28.439	68.439
18	162	PRODUCTOS DE VIDRIO	239.000		166.830	405.830
18	163	MATERIALES DE CONSTRUCCION	839.000		594.039	1.433.039
18	171	PRODUCTOS BASICOS DE HIERRO Y ACE	2.803.000		1.964.063	4.767.063
18	173	ACCESORIOS METALICOS	1.048.000		725.529	1.773.529
18	174	ESTRUCTURAS METALICAS ACABADAS	33.000		23.462	56.462
18	176	HERRAMIENTAS MENORES	731.000		506.435	1.237.435
18	191	UTILES DE OFICINA	8.000		5.683	13.683
18	192	ELEMENTOS DE LIMPIEZA Y DE ASEO	72.000		47.938	119.938
18	193	ARTICULOS Y ACCESORIOS ELECTRICOS	5.953.000		3.967.010	9.920.010
18	198	REPUESTOS Y ACCESORIOS	5.782.000		4.027.871	9.809.871
18	199	OTROS BIENES DE CONSUMO	157.000		97.701	254.701
18	211	TELEFONO, TELEGRAFO Y SIMILARES	529.000		373.441	902.441
18	212	AGUA	1.404.000		920.353	2.324.353
18	213	ELECTRICIDAD	59.815.000		40.916.108	100.731.108
18	223	IMPRESIONES, REPRODUCC.Y ENCUADER	37.000		25.991	62.991
18	231	PASAJES DENTRO DEL PAIS	7.000		4.841	11.841
18	234	VIATICOS DENTRO DEL PAIS	480.000		316.725	796.725
18	235	VIATICOS FUERA DEL PAIS	15.000		10.664	25.664
18	251	ALQUILER DE INMUEBLES			-	-
18	264	PRIMAS OTROS GAST.SEGURO EN EL PA	2.624.000		1.796.626	4.420.626
18	272	DE MAQUINAS Y EQUIPOS INDUSTRIALE	146.000		102.932	248.932
18	273	DE AUTOMOTORES	2.287.000		1.546.680	3.833.680
18	278	DE LIMPIEZA, ASEO Y FUMIGACION	6.000		4.147	10.147
18	279	OTROS SERV.MANT.REPAR.MEN. Y LIMP	904.000		611.660	1.515.660
18	289	OTROS SERV.TECNIVOS.PROF.Y ARTIST	108.000		73.542	181.542
18	299	OTROS SERVICIOS NO PERSONALES	193.000		127.999	320.999
18	319	OTROS MAQUINARIAS Y EQUIPOS DE PR	352.000		219.050	571.050
18	323	EQUIPOS DE INFORMATICA	59.000		39.050	98.050
18	325	EQUIPOS ELECTICOS DE USO DOMESTIC	48.000		31.159	79.159
18	326	MOBILIARIO DE OFICINA	-		-	-
18	332	EQUIPOS TECNICOS Y CIENTIFICOS	-		-	-
18	349	OTROE EQUIPOAMIENTO EDUC CULT Y RECREAT			-	-
18	352	CAMIONES	-		-	-
18	353	OTROS VEHICULOS AUTOMOVILES	-		-	-
18	358	EQUIPOS COMUNICACIONES	14.000		8.712	22.712

**\*\*\* INTENDENCIA de SALTO \*\*\***  
**RENDICION DE CUENTAS EJERCICIO 2017**

(Importes en pesos uruguayos corrientes)

<b>3.3.4.- TRASPOSICIONES E INDEXACIONES</b>						
<b>Prog.</b>	<b>Rubro</b>	<b>Nombre</b>	<b>Credito Original</b>	<b>Trasposiciones</b>	<b>Indexaciones</b>	<b>Credito Ajustado</b>
18	559	TRANSF.A OTRAS INST. S/FINES LUCR	228.000		162.100	390.100
18	569	TRANSF.CAPITAL A OTRAS INST.S/F L	125.000		88.645	213.645
18	576	TRANSFERENCIAS POR CESE	2.680.000		1.777.251	4.457.251
<b>Total 18</b>			<b>191.360.000</b>	<b>-</b>	<b>129.586.259</b>	<b>320.946.259</b>
19	11	SUELDO BASICO DE CARGOS	970.000		603.631	1.573.631
19	12	INCREMENTO POR MAYOR HORARIO PERM	95.000		59.119	154.119
19	21	SUELDO BASICO DE FUNCIONES CONTRA	6.444.000		4.242.641	10.686.641
19	22	INCREMENTO POR MAYOR HORARIO PERM	755.000		498.762	1.253.762
19	31	RETRIBUCIONES ZAFRALES	3.533.000		2.488.483	6.021.483
19	42	COMPENSACIONES	-		-	-
19	58	HORAS EXTRAS	215.000		133.795	348.795
19	59	SUELDO ANUAL COMPLEMENTARIO	983.000		683.053	1.666.053
19	64	CONTRIBUCIONES POR ASISTENCIA M?D	823.000		566.100	1.389.100
19	71	PRIMA POR MATRIMONIO	4.000		2.751	6.751
19	72	HOGAR CONSTITUIDO	1.860.000		1.241.744	3.101.744
19	73	PRIMA POR NACIMIENTO	15.000		9.597	24.597
19	74	PRESTACIONES POR HIJO	702.000		457.824	1.159.824
19	75	SUBSIDIO POR FALLECIMIENTO	-		-	-
19	78	PRESTACIONES POR SALARIO VACACION	782.000		493.742	1.275.742
19	81	APORTE PATRONAL SISTEMA SEG.SOCIA	2.109.000		1.397.244	3.506.244
19	82	OTROS APORTES PATRONALES SOBRE RE	21.000		13.068	34.068
19	122	PRENDAS DE VESTIR	305.000		209.165	514.165
19	131	PAPELES DE OFICINA	-		-	-
19	132	PRODUCTOS DE PAPEL Y CARTON	-		-	-
19	141	COMBUSTIBLE DERIVADOS DEL PETROLEO	-		-	-
19	152	PRODUCTOS FARMACEUTICOS	-		-	-
19	154	COMPUESTOS QUIMICOS, TINTAS Y PINTU	-		-	-
19	156	PRODUCTOS PLASTICOS, ACRIL.Y SIMI	13.000		8.678	21.678
19	171	PRODUCTOS BASICOS DE ACERO Y HIERRO	-		-	-
19	176	HERRAMIENTAS MENORES	14.000		9.954	23.954
19	191	UTILES DE OFICINA	7.000		4.815	11.815
19	193	ARTICULOS Y ACCESORIOS ELECTRICOS	-		-	-
19	198	REPUESTOS Y ACCESORIOS	7.000		4.395	11.395
19	199	OTROS BIENES DE CONSUMO	34.000		21.158	55.158
19	211	TELEFONOS, TELEGRAFOS Y SIMILARES	-		-	-
19	212	AGUA	43.000		27.205	70.205
19	213	ELECTRICIDAD	-		-	-
19	223	IMPRESIONES, REPRODUCC.Y ENCUADER	9.000		5.700	14.700
19	231	PASAJES	-		-	-
19	234	VIATICOS DENTRO DEL PAIS	1.000		622	1.622
19	235	VIATICOS AL EXTERIOR	-		-	-

**\*\*\* INTENDENCIA de SALTO \*\*\***  
**RENDICION DE CUENTAS EJERCICIO 2017**

(Importes en pesos uruguayos corrientes)

<b>3.3.4.- TRASPOSICIONES E INDEXACIONES</b>						
<b>Prog.</b>	<b>Rubro</b>	<b>Nombre</b>	<b>Credito Original</b>	<b>Trasposiciones</b>	<b>Indexaciones</b>	<b>Credito Ajustado</b>
19	264	PRIMAS OTROS GAST.SEGURO EN EL PA	147.000		96.883	243.883
19	279	OTROS SERV.MANT.REPAR.MEN. Y LIMP	3.000		2.107	5.107
19	289	OTROS SERV.TECNIVOS,PROF.Y ARTIST	121.000		85.672	206.672
19	291	SERVICIOS DE VIGILANCIA Y CUSTODI	204.000		131.214	335.214
19	299	OTROS SERVICIOS NO PERSONALES	16.000		9.957	25.957
19	319	OTRAS MQUINARIAS Y EQUIPOS DE PRODUCCION			-	-
19	326	MOBILIARIO DE OFICINA	-		-	-
19	341	EQUIPOS AUDIOVISUALES	-		-	-
19	353	OTROS VEHICULOS AUTOMOVILES	-		-	-
19	358	EQUIPOS DE COMUNICACION	-		-	-
19	399	OTROS	-		-	-
19	576	TRANSFERENCIA POR CESE	-		-	-
<b>Total 19</b>			<b>20.235.000</b>	<b>-</b>	<b>13.509.080</b>	<b>33.744.080</b>
20	11	SUELDO BASICO DE CARGOS	3.225.000		2.035.793	5.260.793
20	12	INCREMENTO POR MAYOR HORARIO PERM	336.000		219.952	555.952
20	21	SUELDO BASICO DE FUNCIONES CONTRA	6.038.000		4.166.490	10.204.490
20	22	INCREMENTO POR MAYOR HORARIO PERM	456.000		314.707	770.707
20	31	RETRIBUCIONES ZAFRALES	1.559.000		1.086.997	2.645.997
20	42	COMPENSACIONES	347.000		221.081	568.081
20	45	QUEBRANTOS DE CAJA	23.000		15.901	38.901
20	58	HORAS EXTRAS	220.000		146.970	366.970
20	59	SUELDO ANUAL COMPLEMENTARIO	997.000		694.713	1.691.713
20	64	CONTRIBUCIONES POR ASISTENCIA M?D	756.000		523.602	1.279.602
20	72	HOGAR CONSTITUIDO	1.455.000		993.124	2.448.124
20	73	PRIMA POR NACIMIENTO	-		-	-
20	74	PRESTACIONES POR HIJO	827.000		555.669	1.382.669
20	75	PRESTACIONES POR FALLECIMIENTO	190.000		135.083	325.083
20	78	PRESTACIONES POR SALARIO VACACION	814.000		515.054	1.329.054
20	81	APORTE PATRONAL SISTEMA SEG.SOCIA	2.138.000		1.431.163	3.569.163
20	82	OTROS APORTES PATRONALES SOBRE RE	21.000		13.068	34.068
20	111	ALIMENTOS PARA PERSONAS	88.000		62.565	150.565
20	122	PRENDAS DE VESTIR	36.000		24.417	60.417
20	143	SUPERGAS	2.000		1.422	3.422
20	152	PRODUCTOS MEDICINALES Y FARMACEUT	121.000		81.802	202.802
20	154	COMPUESTOS QUIMICOS, TINTAS Y PIN	6.000		4.106	10.106
20	155	ABONOS, FERTILIZANTES, FUMIGANTES	314.000		223.136	537.136
20	156	PRODUCTOS PLASTICOS, ACRIL.Y SIMI	43.000		29.819	72.819
20	162	PRODUCTOS DE VIDRIO	9.000		6.399	15.399
20	163	MATERIALES DE CONSTRUCCION	127.000		90.292	217.292
20	171	PRODUCTOS BASICOS DE HIERRO Y ACERO	-		-	-
20	174	ESTRUCTURAS METALICAS ACABADAS	-		-	-

**\*\*\* INTENDENCIA de SALTO \*\*\***  
**RENDICION DE CUENTAS EJERCICIO 2017**

(Importes en pesos uruguayos corrientes)

<b>3.3.4.- TRASPOSICIONES E INDEXACIONES</b>						
<b>Prog.</b>	<b>Rubro</b>	<b>Nombre</b>	<b>Credito Original</b>	<b>Trasposiciones</b>	<b>Indexaciones</b>	<b>Credito Ajustado</b>
20	176	HERRAMIENTAS MENORES	1.000		622	1.622
20	191	UTILES DE OFICINA	3.000		2.064	5.064
20	192	ELEMENTOS DE LIMPIEZA Y DE ASEO	3.000		1.867	4.867
20	194	ARTICULOS MENORES MEDICO QUIRURGI	24.000		17.026	41.026
20	198	REPUESTOS Y ACCESORIOS	1.000		622	1.622
20	199	OTROS BIENES DE CONSUMO	32.000		19.914	51.914
20	211	TELEFONO, TELEGRAFO Y SIMILARES	54.000		38.039	92.039
20	212	AGUA	563.000		391.326	954.326
20	213	ELECTRICIDAD	1.661.000		1.122.824	2.783.824
20	223	IMPRESIONES, REPRODUCC.Y ENCUADER	138.000		97.684	235.684
20	231	PASAJES DENTRO DEL PAIS	16.000		10.652	26.652
20	234	VIATICOS DENTRO DEL PAIS	77.000		52.189	129.189
20	245	FLETES Y OTROS GASTOS CONT.EN PAI	17.000		12.086	29.086
20	264	PRIMAS OTROS GAST.SEGURO EN EL PA	163.000		107.732	270.732
20	278	SERVICIO DE LIMPIEZA Y FUMIGACION			-	-
20	279	OTROS SERVICIOS MANTENIMIENTO, REP.	-		-	-
20	289	OTROS SERV.TECNIVOS,PROF.Y ARTIST	486.000		325.756	811.756
20	299	OTROS SERVICIOS NO PERSONALES	20.000		12.446	32.446
20	323	EQUIPOS DE INFORMATICA			-	-
20	325	EQUIPOS ELECTICOS DE USO DOMESTIC	84.000		57.459	141.459
20	326	MOBILIARIO DE OFICINA	-		-	-
20	331	MEDICOS, QUIRURGICOS,LABORAT.Y OT	137.000		87.707	224.707
20	569	TRANSF.CAPITAL A OTRAS INST.S/F L	1.195.000		823.756	2.018.756
20	576	TRANSFERENCIAS POR CESE	1.287.000		904.585	2.191.585
<b>Total 20</b>			<b>26.110.000</b>	<b>-</b>	<b>17.679.683</b>	<b>43.789.683</b>
21	11	SUELDO BASICO DE CARGOS	2.057.000		1.280.071	3.337.071
21	12	INCREMENTO POR MAYOR HORARIO PERM	185.000		115.126	300.126
21	21	SUELDO BASICO DE FUNCIONES CONTRA	6.501.000		4.284.800	10.785.800
21	22	INCREMENTO POR MAYOR HORARIO PERM	753.000		506.934	1.259.934
21	31	RETRIBUCIONES ZAFRALES	3.660.000		2.581.572	6.241.572
21	42	COMPENSACIONES	16.000		9.957	25.957
21	58	HORAS EXTRAS	249.000		162.552	411.552
21	59	SUELDO ANUAL COMPLEMENTARIO	1.098.000		762.583	1.860.583
21	64	CONTRIBUCIONES POR ASISTENCIA M?D	974.000		669.398	1.643.398
21	71	PRIMA POR MATRIMONIO	4.000		2.844	6.844
21	72	HOGAR CONSTITUIDO	1.657.000		1.088.509	2.745.509
21	73	PRIMA POR NACIMIENTO	4.000		2.489	6.489
21	74	PRESTACIONES POR HIJO	713.000		457.375	1.170.375
21	75	SUBSIDIO POR FALLECIMIENTO			-	-
21	78	PRESTACIONES POR SALARIO VACACION	899.000		559.448	1.458.448
21	81	APORTE PATRONAL SISTEMA SEG.SOCIA	2.354.000		1.545.950	3.899.950



**\*\*\* INTENDENCIA de SALTO \*\*\***  
**RENDICION DE CUENTAS EJERCICIO 2017**

(Importes en pesos uruguayos corrientes)

<b>3.3.4.- TRASPOSICIONES E INDEXACIONES</b>						
<b>Prog.</b>	<b>Rubro</b>	<b>Nombre</b>	<b>Credito Original</b>	<b>Trasposiciones</b>	<b>Indexaciones</b>	<b>Credito Ajustado</b>
21	82	OTROS APORTES PATRONALES SOBRE RE	24.000		14.935	38.935
21	111	ALIMENTOS PARA PERSONAS	345.000		233.835	578.835
21	115	MATERIAS PRIMAS AGROP. Y FORESTAL	2.000		1.422	3.422
21	119	OTROS PROD.ALIMENT.AGROP. Y FORES	1.000		688	1.688
21	121	HILADOS Y TELAS	1.000		695	1.695
21	122	PRENDAS DE VESTIR	7.000		4.705	11.705
21	131	PAPELES DE OFICINA	1.000		711	1.711
21	141	COMBUSTIBLES DERIVADOS DEL PETROL	2.000		1.347	3.347
21	143	SUPERGAS	34.000		24.023	58.023
21	152	PRODUCTOS MEDICINALES Y FARMACEUT	5.000		3.445	8.445
21	154	COMPUESTOS QUIMICOS, TINTAS Y PIN	16.000		11.137	27.137
21	156	PRODUCTOS PLASTICOS, ACRIL.Y SIMI	30.000		21.162	51.162
21	159	OTROS	-		-	-
21	162	PRODUCTOS DE VIDRIO	10.000		6.950	16.950
21	171	PRODUCTOS BASICOS DE HIERRO Y ACE	29.000		20.556	49.556
21	173	ACCESORIOS METALICOS	12.000		7.979	19.979
21	176	HERRAMIENTAS MENORES	-		-	-
21	191	UTILES DE OFICINA	18.000		12.624	30.624
21	192	ELEMENTOS DE LIMPIEZA Y DE ASEO	28.000		18.191	46.191
21	193	ARTICULOS Y ACCESORIOS ELECTRICOS	8.000		5.180	13.180
21	194	ARTICULOS MENORES MEDICO QUIRURGI	6.000		4.266	10.266
21	195	ARTICULOS EDUC.,CULT. DEPORT. Y R	259.000		184.140	443.140
21	196	UTILES DE COCINA Y COMEDOR	1.000		711	1.711
21	198	REPUESTOS Y ACCESORIOS	1.000		708	1.708
21	199	OTROS BIENES DE CONSUMO	36.000		22.403	58.403
21	211	TELEFONO, TELEGRAFO Y SIMILARES	515.000		360.660	875.660
21	212	AGUA	2.139.000		1.471.850	3.610.850
21	213	ELECTRICIDAD	922.000		621.380	1.543.380
21	223	IMPRESIONES, REPRODUCC.Y ENCUADER	44.000		28.441	72.441
21	231	PASAJES DENTRO DEL PAIS	15.000		10.278	25.278
21	234	VIATICOS DENTRO DEL PAIS	146.000		99.771	245.771
21	245	FLETES Y OTROS GASTOS CONTRATADOS D	-		-	-
21	247	CORRESPOND. ENCOMIENDAS EN EL PAIS	-		-	-
21	251	DE INMUEBLES CONTR.DENTRO DEL PAI	596.000		411.442	1.007.442
21	264	PRIMAS OTROS GAST.SEGURO EN EL PA	188.000		123.971	311.971
21	278	DE LIMPIEZA, ASEO Y FUMIGACION	93.000		61.288	154.288
21	279	OTROS SERV.MANT.REPAR.MEN. Y LIMP	19.000		13.303	32.303
21	289	OTROS SERV.TECNIVOS,PROF.Y ARTIST	17.000		11.693	28.693
21	299	OTROS SERVICIOS NO PERSONALES	2.426.000		1.509.700	3.935.700
21	319	MAQUINAS Y EQUIPOS DE PRODUCCION	-		-	-
21	325	EQUIPOS ELECTRICOS DE USO DOMESTICO	-		-	-

**\*\*\* INTENDENCIA de SALTO \*\*\***  
**RENDICION DE CUENTAS EJERCICIO 2017**

(Importes en pesos uruguayos corrientes)

<b>3.3.4.- TRASPOSICIONES E INDEXACIONES</b>						
<b>Prog.</b>	<b>Rubro</b>	<b>Nombre</b>	<b>Credito Original</b>	<b>Trasposiciones</b>	<b>Indexaciones</b>	<b>Credito Ajustado</b>
21	326	MOBILIARIO DE OFICINA	3.000		1.867	4.867
21	341	EQUIPOS AUDIOVISUALES Y FOTOGRAFICOS			-	-
21	383	OBRAS HIDRAULICAS, HIDROELECTRICAS ETC.			-	-
21	559	TRANSF.A OTRAS INST. S/FINES LUCR	306.000		217.555	523.555
21	569	TRANSF.CAPITAL A OTRAS INST.S/F L	3.846.000		2.674.521	6.520.521
21	576	TRANSFERENCIAS POR CESE	648.000		438.085	1.086.085
<b>Total 21</b>			<b>33.923.000</b>	<b>-</b>	<b>22.687.222</b>	<b>56.610.222</b>
22	11	SUELDO BASICO DE CARGOS	2.213.000		1.377.150	3.590.150
22	12	INCREMENTO POR MAYOR HORARIO PERM	178.000		110.769	288.769
22	21	SUELDO BASICO DE FUNCIONES CONTRA	8.095.000		5.454.589	13.549.589
22	22	INCREMENTO POR MAYOR HORARIO PERM	759.000		530.761	1.289.761
22	31	RETRIBUCIONES ZAFRALES	1.816.000		1.259.754	3.075.754
22	42	COMPENSACIONES	163.000		101.435	264.435
22	58	HORAS EXTRAS	220.000		142.349	362.349
22	59	SUELDO ANUAL COMPLEMENTARIO	1.102.000		764.266	1.866.266
22	64	CONTRIBUCIONES POR ASISTENCIA M?D	941.000		650.119	1.591.119
22	71	PRIMA POR MATRIMONIO	-		-	-
22	72	HOGAR CONSTITUIDO	1.496.000		982.840	2.478.840
22	73	PRIMA POR NACIMIENTO	22.000		15.641	37.641
22	74	PRESTACIONES POR HIJO	657.000		425.961	1.082.961
22	75	PRESTACIONES POR FALLECIMIENTO	175.000		124.419	299.419
22	78	PRESTACIONES POR SALARIO VACACION	911.000		566.915	1.477.915
22	81	APORTE PATRONAL SISTEMA SEG.SOCIA	2.364.000		1.552.916	3.916.916
22	82	OTROS APORTES PATRONALES SOBRE RE	24.000		14.935	38.935
22	111	ALIMENTOS PARA PERSONAS	6.000		3.734	9.734
22	119	OTROS PROD ALIMENTICIOS AGROP Y FORESTALES			-	-
22	121	HILADOS Y TELAS	2.000		1.245	3.245
22	122	PRENDAS DE VESTIR	5.000		3.464	8.464
22	135	LIBROS, REVISTAS Y OTRAS PUBLICAC	44.000		31.204	75.204
22	141	COMBUSTIBLES	-		-	-
22	143	SUPERGAS	9.000		6.338	15.338
22	154	COMPUESTOS QUIMICOS, TINTAS Y PIN	6.000		3.734	9.734
22	156	PRODUCTOS PLASTICOS, ACRIL.Y SIMI	22.000		15.204	37.204
22	173	ACCESORIOS METALICOS	1.000		622	1.622
22	176	HERRAMIENTAS MENORES	1.000		642	1.642
22	191	UTILES DE OFICINA	12.000		8.231	20.231
22	192	ELEMENTOS DE LIMPIEZA Y DE ASEO	1.000		711	1.711
22	193	ARTICULOS Y ACCESORIOS ELECTRICOS	86.000		58.511	144.511
22	195	ARTICULOS EDUC.,CULT. DEPORT. Y R	30.000		20.320	50.320
22	199	OTROS BIENES DE CONSUMO	67.000		41.694	108.694
22	211	TELEFONO, TELEGRAFO Y SIMILARES	133.000		93.096	226.096

**\*\*\* INTENDENCIA de SALTO \*\*\***  
**RENDICION DE CUENTAS EJERCICIO 2017**

(Importes en pesos uruguayos corrientes)

<b>3.3.4.- TRASPOSICIONES E INDEXACIONES</b>						
<b>Prog.</b>	<b>Rubro</b>	<b>Nombre</b>	<b>Credito Original</b>	<b>Trasposiciones</b>	<b>Indexaciones</b>	<b>Credito Ajustado</b>
22	212	AGUA	325.000		220.376	545.376
22	213	ELECTRICIDAD	816.000		557.666	1.373.666
22	221	PUBLICIDAD	6.000		4.046	10.046
22	223	IMPRESIONES, REPRODUCC.Y ENCUADER	171.000		120.616	291.616
22	231	PASAJES DENTRO DEL PAIS	118.000		81.336	199.336
22	232	PASAJES AL EXT. CONTRAT.EN EL PAI	48.000		34.126	82.126
22	234	VIATICOS DENTRO DEL PAIS	83.000		52.034	135.034
22	235	VIATICOS FUERA DEL PAIS	-		-	-
22	251	ARRENDAMIENTO DE INMUEBLES	-		-	-
22	264	PRIMAS OTROS GAST.SEGURO EN EL PA	258.000		167.666	425.666
22	279	OTROS SERV.MANT.REPAR.MEN. Y LIMP	18.000		12.622	30.622
22	289	OTROS SERV.TECNIVOS,PROF.Y ARTIST	1.511.000		1.054.566	2.565.566
22	291	SERVICIOS DE VIGILANCIA Y CUSTODI	9.000		6.399	15.399
22	299	OTROS SERVICIOS NO PERSONALES	68.000		42.316	110.316
22	319	OTRAS MAQUINARIAS Y EQUIPOS			-	-
22	325	EQUIPOS ELECTICOS DE USO DOMESTIC	12.000		7.802	19.802
22	569	TRANSF.CAPITAL A OTRAS INST.S/F L	574.000		394.464	968.464
22	576	TRANSFERENCIAS POR CESE	862.000		589.450	1.451.450
<b>Total 22</b>			<b>26.440.000</b>	<b>-</b>	<b>17.709.057</b>	<b>44.149.057</b>
23	11	SUELDO BASICO DE CARGOS	870.000		618.539	1.488.539
23	12	INCREMENTO POR MAYOR HORARIO PERM	136.000		96.691	232.691
23	21	SUELDO BASICO DE FUNCIONES CONTRA	215.000		152.857	367.857
23	22	INCREMENTO POR MAYOR HORARIO PERM	11.000		7.821	18.821
23	31	SUELDOS ZAFRALES			-	-
23	42	COMPENSACIONES	-		-	-
23	58	HORAS EXTRAS			-	-
23	59	SUELDO ANUAL COMPLEMENTARIO	103.000		73.229	176.229
23	64	CONTRIBUCIONES POR ASISTENCIA M?D	67.000		47.635	114.635
23	72	HOGAR CONSTITUIDO	162.000		115.176	277.176
23	74	PRESTACIONES POR HIJO	91.000		64.698	155.698
23	78	PRESTACIONES POR SALARIO VACACION	91.000		64.698	155.698
23	81	APORTE PATRONAL SISTEMA SEG.SOCIA	220.000		156.351	376.351
23	82	OTROS APORTES PATRONALES SOBRE RE	2.000		1.418	3.418
23	122	PRENDAS DE VESTIR			-	-
23	199	OTROS BIENES DE CONSUMO	14.000		9.630	23.630
23	234	VIATICOS	-		-	-
23	235	VIATICOS AL EXTERIOR			-	-
23	264	PRIMAS OTROS GAST.SEGURO EN EL PA	10.000		7.105	17.105
23	289	OTROS SERVICIOS TECNICOS	-		-	-
23	299	OTROS SERVICIOS NO PERSONALES	8.000		5.302	13.302
<b>Total 23</b>			<b>2.000.000</b>	<b>-</b>	<b>1.421.149</b>	<b>3.421.149</b>

**\*\*\* INTENDENCIA de SALTO \*\*\***  
**RENDICION DE CUENTAS EJERCICIO 2017**

(Importes en pesos uruguayos corrientes)

<b>3.3.4.- TRASPOSICIONES E INDEXACIONES</b>						
<b>Prog.</b>	<b>Rubro</b>	<b>Nombre</b>	<b>Credito Original</b>	<b>Trasposiciones</b>	<b>Indexaciones</b>	<b>Credito Ajustado</b>
24	11	SUELDO BASICO DE CARGOS	4.864.000		3.066.974	7.930.974
24	12	INCREMENTO POR MAYOR HORARIO PERM	640.000		407.289	1.047.289
24	21	SUELDO BASICO DE FUNCIONES CONTRA	12.340.000		8.200.886	20.540.886
24	22	INCREMENTO POR MAYOR HORARIO PERM	971.000		639.949	1.610.949
24	31	RETRIBUCIONES ZAFRALES	7.066.000		4.827.915	11.893.915
24	42	COMPENSACIONES	8.807.000		5.897.840	14.704.840
24	45	QUEBRANTOS DE CAJA	384.000		252.511	636.511
24	58	HORAS EXTRAS	2.347.000		1.515.911	3.862.911
24	59	SUELDO ANUAL COMPLEMENTARIO	2.891.000		2.004.747	4.895.747
24	64	CONTRIBUCIONES POR ASISTENCIA M?D	1.815.000		1.253.253	3.068.253
24	71	PRIMA POR MATRIMONIO	-		-	-
24	72	HOGAR CONSTITUIDO	3.719.000		2.459.482	6.178.482
24	73	PRIMA POR NACIMIENTO	4.000		2.489	6.489
24	74	PRESTACIONES POR HIJO	1.563.000		1.009.256	2.572.256
24	75	PRESTACIONES POR FALLECIMIENTO	46.000		31.641	77.641
24	78	PRESTACIONES POR SALARIO VACACION	1.743.000		1.084.669	2.827.669
24	81	APORTE PATRONAL SISTEMA SEG.SOCIA	6.200.000		4.407.979	10.607.979
24	82	OTROS APORTES PATRONALES SOBRE RE	62.000		44.080	106.080
24	111	ALIMENTOS PARA PERSONAS	-		-	-
24	119	OTROS PROD.ALIMENT.AGROP. Y FORES	52.000		36.970	88.970
24	121	HILADOS Y TELAS	24.000		16.992	40.992
24	122	PRENDAS DE VESTIR	172.000		116.374	288.374
24	141	COMBUSTIBLES DERIVADOS DEL PETROL	14.136.000		9.541.983	23.677.983
24	151	LUBRICANTES Y OTROS DERIV.DEL PET	527.000		350.565	877.565
24	152	PRODUCTOS MEDICINALES Y FARMACEUT	3.000		2.132	5.132
24	154	COMPUESTOS QUIMICOS, TINTAS Y PIN	266.000		185.089	451.089
24	156	PRODUCTOS PLASTICOS, ACRIL.Y SIMI	7.000		4.516	11.516
24	157	ARTICULOS DE CAUCHO	519.000		330.690	849.690
24	159	OTROS PROD.QUIMICOS Y DERIV.PETRO	11.000		7.015	18.015
24	162	PRODUCTOS DE VIDRIO	207.000		143.513	350.513
24	171	PRODUCTOS BASICOS DE HIERRO Y ACE	20.000		12.524	32.524
24	173	ACCESORIOS METALICOS	30.000		20.024	50.024
24	176	HERRAMIENTAS MENORES	34.000		23.696	57.696
24	191	UTILES DE OFICINA	17.000		11.657	28.657
24	192	ELEMENTOS DE LIMPIEZA Y DE ASEO	62.000		42.883	104.883
24	193	ARTICULOS Y ACCESORIOS ELECTRICOS	68.000		43.653	111.653
24	198	REPUESTOS Y ACCESORIOS	3.029.000		2.052.929	5.081.929
24	199	OTROS BIENES DE CONSUMO	45.000		28.004	73.004
24	211	TELEFONO, TELEGRAFO Y SIMILARES	108.000		74.963	182.963
24	212	AGUA	98.000		65.747	163.747
24	213	ELECTRICIDAD	286.000		189.550	475.550

**\*\*\* INTENDENCIA de SALTO \*\*\***  
**RENDICION DE CUENTAS EJERCICIO 2017**

(Importes en pesos uruguayos corrientes)

<b>3.3.4.- TRASPOSICIONES E INDEXACIONES</b>						
<b>Prog.</b>	<b>Rubro</b>	<b>Nombre</b>	<b>Credito Original</b>	<b>Trasposiciones</b>	<b>Indexaciones</b>	<b>Credito Ajustado</b>
24	223	IMPRESIONES, REPRODUCC.Y ENCUADER	111.000		69.075	180.075
24	234	VIATICOS DENTRO DEL PAIS	17.000		10.982	27.982
24	235	VIATICOS FUERA DEL PAIS	180.000		127.974	307.974
24	264	PRIMAS OTROS GAST.SEGURO EN EL PA	387.000		240.830	627.830
24	266	COMISIONES BANCARIAS EN EL PAIS	10.000		7.110	17.110
24	273	DE AUTOMOTORES	1.761.000		1.214.404	2.975.404
24	279	OTROS SERV.MANT.REPAR.MEN. Y LIMP	262.000		163.043	425.043
24	299	OTROS SERVICIOS NO PERSONALES	105.000		65.342	170.342
24	319	OTRAS MAQUINAS Y EQUIPOS DE PRODUCC	-		-	-
24	323	EQUIPOS DE INFORMATICA Y OTROS	-		-	-
24	325	EQUIPOS ELECTRICOS DE USO DOMESTICO	-		-	-
24	326	MOBILIARIO DE OFICINA	-		-	-
24	351	OMNIBUS	1.619.000		1.151.051	2.770.051
24	353	OTROS VEHICULOS AUTOMOTORES	-		-	-
24	389	OTRAS CONSTRUCCIONES DE DOMINIO PUB	-		-	-
24	576	TRANSFERENCIAS POR CESE	1.059.000		695.486	1.754.486
24	711	SENTENCIAS JUDICIALES	142.000		100.957	242.957
<b>Total 24</b>			<b>80.836.000</b>	<b>-</b>	<b>54.254.594</b>	<b>135.090.594</b>
25	11	SUELDO BASICO DE CARGOS	3.857.000		2.400.211	6.257.211
25	12	INCREMENTO POR MAYOR HORARIO PERM	743.000		462.369	1.205.369
25	21	SUELDO BASICO DE FUNCIONES CONTRA	14.165.000		9.849.528	24.014.528
25	22	INCREMENTO POR MAYOR HORARIO PERM	2.326.000		1.623.215	3.949.215
25	31	RETRIBUCIONES ZAFRALES	4.773.000		3.200.185	7.973.185
25	42	COMPENSACIONES	4.670.000		3.118.142	7.788.142
25	58	HORAS EXTRAS	4.324.000		2.964.544	7.288.544
25	59	SUELDO ANUAL COMPLEMENTARIO	2.545.000		1.773.485	4.318.485
25	64	CONTRIBUCIONES POR ASISTENCIA M?D	1.882.000		1.304.852	3.186.852
25	71	PRIMA POR MATRIMONIO	4.000		2.489	6.489
25	72	HOGAR CONSTITUIDO	4.083.000		2.759.191	6.842.191
25	73	PRIMA POR NACIMIENTO	30.000		19.251	49.251
25	74	PRESTACIONES POR HIJO	1.948.000		1.306.789	3.254.789
25	75	PRESTACIONES POR FALLECIMIENTO	6.000		4.127	10.127
25	78	PRESTACIONES POR SALARIO VACACION	1.768.000		1.135.689	2.903.689
25	81	APORTE PATRONAL SISTEMA SEG.SOCIA	5.458.000		3.652.557	9.110.557
25	82	OTROS APORTES PATRONALES SOBRE RE	55.000		34.227	89.227
25	111	ALIMENTO PARA PERSONAS	-		-	-
25	122	PRENDAS DE VESTIR	95.000		62.603	157.603
25	141	COMBUSTIBLE	-		-	-
25	151	LUBRICANTES	-		-	-
25	152	PRODUCTOS FARMACEUTICOS	-		-	-
25	154	COMPUESTOS QUIMICOS TINTAS Y PINTURAS	-		-	-

**\*\*\* INTENDENCIA de SALTO \*\*\***  
**RENDICION DE CUENTAS EJERCICIO 2017**

(Importes en pesos uruguayos corrientes)

<b>3.3.4.- TRASPOSICIONES E INDEXACIONES</b>						
<b>Prog.</b>	<b>Rubro</b>	<b>Nombre</b>	<b>Credito Original</b>	<b>Trasposiciones</b>	<b>Indexaciones</b>	<b>Credito Ajustado</b>
25	156	PRODUCTOS PLASTICOS, ACRIL.Y SIMI	434.000		305.897	739.897
25	159	OTROS PROD.QUIMICOS Y DERIV.PETRO	19.000		11.904	30.904
25	162	PRODUCTOS DE VIDRIO			-	-
25	171	PRODUCTOS BASICOS DE HIERRO Y ACERO	-		-	-
25	173	ACCESORIOS METALICOS	1.000		622	1.622
25	176	HERRAMIENTAS MENORES	1.000		622	1.622
25	192	ELEMENTOS DE LIMPIEZA Y DE ASEO	15.000		10.081	25.081
25	198	REPUESTOS Y ACCESORIOS	-		-	-
25	199	OTROS	-		-	-
25	211	TELEFONO, TELEGRAFO Y SIMILARES	95.000		67.059	162.059
25	212	AGUA	408.000		278.534	686.534
25	213	ELECTRICIDAD	308.000		210.821	518.821
25	223	IMPRESIONES, REPRODUCC.Y ENCUADER	9.000		6.238	15.238
25	234	VIATICOS DENTRO DEL PAIS	27.000		17.389	44.389
25	264	PRIMAS OTROS GAST.SEGURO EN EL PA	413.000		276.613	689.613
25	273	REPARACIONES DE AUTOMOTORES			-	-
25	279	OTROS SERV.MANT.REPAR.MEN. Y LIMP	8.000		4.978	12.978
25	291	SERVICIOS DE VIGILANCIA Y CUSTODI	516.000		366.858	882.858
25	299	OTROS SERVICIOS NO PERSONALES	2.000		1.245	3.245
25	319	OTRAS MAQUINARIAS Y EQUIPOS DE PROD	-		-	-
25	325	EQUIPOS ELECTRICOS DE USO DOMESTICO			-	-
25	341	EQUIPOS AUDIOVISUALES Y DE FOTOGRAFIA			-	-
25	358	EQUIPOS DE COMUNICACIONES	-		-	-
25	576	TRANSFERENCIAS POR CESE	317.000		203.537	520.537
<b>Total 25</b>			<b>55.305.000</b>	<b>-</b>	<b>37.435.853</b>	<b>92.740.853</b>
26	11	SUELDO BASICO DE CARGOS	-		-	-
26	12	INCREMENTO POR MAYOR HORARIO PERM	-		-	-
26	21	SUELDO BASICO DE FUNCIONES CONTRA	1.197.000		799.745	1.996.745
26	22	INCREMENTO POR MAYOR HORARIO PERM	302.000		214.149	516.149
26	31	RETRIBUCIONES ZAFRALES	177.000		125.841	302.841
26	42	COMPENSACIONES	-		-	-
26	58	HORAS EXTRAS	17.000		11.517	28.517
26	59	SUELDO ANUAL COMPLEMENTARIO	140.000		96.298	236.298
26	64	CONTRIBUCIONES POR ASISTENCIA M?D	84.000		56.968	140.968
26	71	PRIMA POR MATRIMONIO			-	-
26	72	HOGAR CONSTITUIDO	202.000		128.095	330.095
26	73	PRIMA POR NACIMIENTO	15.000		10.664	25.664
26	74	PRESTACIONES POR HIJO	45.000		28.004	73.004
26	78	PRESTACIONES POR SALARIO VACACION	123.000		76.543	199.543
26	81	APORTE PATRONAL SISTEMA SEG.SOCIA	300.000		191.525	491.525
26	82	OTROS APORTES PATRONALES SOBRE RE	3.000		1.867	4.867

**\*\*\* INTENDENCIA de SALTO \*\*\***  
**RENDICION DE CUENTAS EJERCICIO 2017**

(Importes en pesos uruguayos corrientes)

<b>3.3.4.- TRASPOSICIONES E INDEXACIONES</b>						
<b>Prog.</b>	<b>Rubro</b>	<b>Nombre</b>	<b>Credito Original</b>	<b>Trasposiciones</b>	<b>Indexaciones</b>	<b>Credito Ajustado</b>
26	122	PRENDAS DE VESTIR	2.000		1.422	3.422
26	152	PRODUCTOS MEDICINALES Y FARMACEUT	10.000		7.110	17.110
26	163	MATERIALES DE CONSTRUCCION	317.000		225.376	542.376
26	171	PRODUCTOS BASICOS DE HIERRO Y ACE	178.000		126.552	304.552
26	176	HERRAMIENTAS MENORES	1.000		688	1.688
26	191	UTILES DE OFICINA	4.000		2.844	6.844
26	198	REPUESTOS Y ACCESORIOS	1.000		695	1.695
26	199	OTROS BIENES DE CONSUMO	6.000		4.266	10.266
26	211	TELEFONO, TELEGRAFO Y SIMILARES	3.000		2.133	5.133
26	223	IMPRESIONES, EREPRODUCCIONES Y ENCU	-		-	-
26	231	PASAJES DENTRO DEL PAIS	-		-	-
26	234	VIATICOS DENTRO DEL PAIS	5.000		3.112	8.112
26	264	PRIMAS OTROS GAST.SEGURO EN EL PA	127.000		88.569	215.569
26	299	OTROS	-		-	-
26	576	TRANSFERENCIAS POR CESE	-		-	-
<b>Total 26</b>			<b>3.259.000</b>	<b>-</b>	<b>2.203.980</b>	<b>5.462.980</b>
27	11	SUELDO BASICO DE CARGOS	225.000		144.046	369.046
27	12	INCREMENTO POR MAYOR HORARIO PERM	43.000		29.604	72.604
27	21	SUELDO BASICO DE FUNCIONES CONTRA	-		-	-
27	22	INCREMENTO POR MAYOR HORARIO PERM	-		-	-
27	31	RETRIBUCIONES ZAFRALES	1.462.000		1.038.588	2.500.588
27	42	COMPENSACIONES	-		-	-
27	58	HORAS EXTRAS	-		-	-
27	59	SUELDO ANUAL COMPLEMENTARIO	144.000		99.459	243.459
27	64	CONTRIBUCIONES POR ASISTENCIA M?D	118.000		81.855	199.855
27	72	HOGAR CONSTITUIDO	162.000		104.447	266.447
27	74	PRESTACIONES POR HIJO	125.000		81.771	206.771
27	78	PRESTACIONES POR SALARIO VACACION	116.000		72.187	188.187
27	81	APORTE PATRONAL SISTEMA SEG.SOCIA	309.000		202.014	511.014
27	82	OTROS APORTES PATRONALES SOBRE RE	3.000		1.867	4.867
27	111	ALIMENTOS PARA PERSONAS	195.000		138.614	333.614
27	115	MATERIAS PRIMAS AGROP. Y FORESTAL	10.000		7.110	17.110
27	121	HILADOS Y TELAS	93.000		63.227	156.227
27	122	PRENDAS DE VESTIR	44.000		31.250	75.250
27	131	PAPELES DE OFICINA	8.000		5.675	13.675
27	134	PRODUCTOS DE ARTES GRAFICAS	206.000		135.706	341.706
27	141	COMBUSTIBLES DERIVADOS DEL PETROL	85.000		60.377	145.377
27	143	SUPERGAS	6.000		4.266	10.266
27	154	COMPUESTOS QUIMICOS, TINTAS Y PIN	8.000		5.688	13.688
27	156	PRODUCTOS PLASTICOS, ACRIL.Y SIMI	14.000		9.938	23.938
27	162	PRODUCTOS DE VIDRIO	9.000		6.399	15.399

**\*\*\* INTENDENCIA de SALTO \*\*\***  
**RENDICION DE CUENTAS EJERCICIO 2017**

(Importes en pesos uruguayos corrientes)

<b>3.3.4.- TRASPOSICIONES E INDEXACIONES</b>						
<b>Prog.</b>	<b>Rubro</b>	<b>Nombre</b>	<b>Credito Original</b>	<b>Trasposiciones</b>	<b>Indexaciones</b>	<b>Credito Ajustado</b>
27	191	UTILES DE OFICINA	44.000		27.381	71.381
27	193	ARTICULOS Y ACCESORIOS ELECTRICOS	12.000		8.532	20.532
27	195	ARTICULOS EDUCACIONALES,CULT. DEP.Y RECREAT			-	-
27	199	OTROS BIENES DE CONSUMO	222.000		152.679	374.679
27	211	TELEFONO, TELEGRAFO Y SIMILARES	51.000		36.183	87.183
27	221	PUBLICIDAD	3.396.000		2.152.484	5.548.484
27	223	IMPRESIONES, REPRODUCC.Y ENCUADER	242.000		170.745	412.745
27	231	PASAJES DENTRO DEL PAIS	1.733.000		1.231.690	2.964.690
27	234	VIATICOS DENTRO DEL PAIS	15.000		9.335	24.335
27	235	VIATICOS FUERA DEL PAIS	1.000		688	1.688
27	247	CORRESPOND. ENCOMIENDAS EN EL PAI	8.000		5.619	13.619
27	259	OTROS ARRENDAMIENTOS	23.000		16.352	39.352
27	264	PRIMAS OTROS GAST.SEGURO EN EL PA	24.000		15.722	39.722
27	278	DE LIMPIEZA, ASEO Y FUMIGACION	4.000		2.834	6.834
27	279	OTROS SERV.MANT.REPAR.MEN. Y LIMP	7.000		4.977	11.977
27	289	OTROS SERV.TECNIVOS,PROF.Y ARTIST	311.000		212.619	523.619
27	299	OTROS SERVICIOS NO PERSONALES	2.484.000		1.745.486	4.229.486
27	323	EQUIPOS DE INFORMATICA	99.000		61.608	160.608
27	325	EQUIPOS ELECTRICOS DE USO DOMESTICO			-	-
27	341	EQUIPOS AUDIOVISUALES, FOTOGRAFICOS	-		-	-
27	569	TRANSF.CAPITAL A OTRAS INST.S/F L	57.000		40.252	97.252
27	576	TRANSFERENCIAS POR CESE	-		-	-
<b>Total 27</b>			<b>12.118.000</b>	<b>-</b>	<b>8.219.271</b>	<b>20.337.271</b>
28	11	SUELDO BASICO DE CARGOS	550.000		355.544	905.544
28	12	INCREMENTO POR MAYOR HORARIO PERM	51.000		35.402	86.402
28	21	SUELDO BASICO DE FUNCIONES CONTRA	774.000		524.112	1.298.112
28	22	INCREMENTO POR MAYOR HORARIO PERM	124.000		87.543	211.543
28	31	RETRIBUCIONES ZAFRALES	186.000		132.239	318.239
28	42	COMPENSACIONES	-		-	-
28	58	HORAS EXTRAS	-		-	-
28	59	SUELDO ANUAL COMPLEMENTARIO	140.000		98.013	238.013
28	64	CONTRIBUCIONES POR ASISTENCIA M?D	101.000		70.031	171.031
28	72	HOGAR CONSTITUIDO	243.000		167.014	410.014
28	73	PRIMA POR NACIMIENTO	-		-	-
28	74	PRESTACIONES POR HIJO	102.000		69.472	171.472
28	78	PRESTACIONES POR SALARIO VACACION	125.000		80.891	205.891
28	81	APORTE PATRONAL SISTEMA SEG.SOCIA	301.000		202.533	503.533
28	82	OTROS APORTES PATRONALES SOBRE RE	3.000		1.867	4.867
28	141	COMBUSTIBLES DERIVADOS DEL PETROL	3.000		2.133	5.133
28	199	OTROS BIENES DE CONSUMO	7.000		4.356	11.356
28	223	IMPRESIONES, REPRODUCC.Y ENCUADER	12.000		8.443	20.443



**\*\*\* INTENDENCIA de SALTO \*\*\***  
**RENDICION DE CUENTAS EJERCICIO 2017**

(Importes en pesos uruguayos corrientes)

<b>3.3.4.- TRASPOSICIONES E INDEXACIONES</b>						
<b>Prog.</b>	<b>Rubro</b>	<b>Nombre</b>	<b>Credito Original</b>	<b>Trasposiciones</b>	<b>Indexaciones</b>	<b>Credito Ajustado</b>
28	231	PASAJES DENTRO DEL PAIS			-	-
28	234	VIATICOS DENTRO DEL PAIS	34.000		23.557	57.557
28	264	PRIMAS OTROS GAST.SEGURO EN EL PA	21.000		14.074	35.074
28	289	OTROS SERV.TECNIVOS,PROF.Y ARTIST	13.000		9.243	22.243
28	299	OTROS SERVICIOS NO PERSONALES	3.000		1.867	4.867
28	325	EQUIPOS ELECTRICOS DE USO DOMESTICO	-		-	-
28	326	MOBILIARIO DE OFICINA	31.000		22.040	53.040
<b>Total 28</b>			<b>2.824.000</b>	<b>-</b>	<b>1.910.372</b>	<b>4.734.372</b>
29	11	SUELDO BASICO DE CARGOS	237.000		151.335	388.335
29	12	INCREMENTO POR MAYOR HORARIO PERM	43.000		30.571	73.571
29	21	SUELDO BASICO DE FUNCIONES CONTRA	-		-	-
29	22	INCREMENTO POR MAYOR HORARIO PERM	-		-	-
29	31	RETRIBUCIONES ZAFRALES	708.000		502.942	1.210.942
29	42	COMPENSACIONES	-		-	-
29	58	HORAS EXTRAS	17.000		10.931	27.931
29	59	SUELDO ANUAL COMPLEMENTARIO	82.000		55.866	137.866
29	64	CONTRIBUCIONES POR ASISTENCIA M?D	67.000		46.083	113.083
29	72	HOGAR CONSTITUIDO	121.000		79.624	200.624
29	73	PRIMA POR NACIMIENTO	4.000		2.844	6.844
29	74	PRESTACIONES POR HIJO	34.000		23.079	57.079
29	78	PRESTACIONES POR SALARIO VACACION	67.000		41.694	108.694
29	81	APORTE PATRONAL SISTEMA SEG.SOCIA	176.000		116.547	292.547
29	82	OTROS APORTES PATRONALES SOBRE RE	2.000		1.245	3.245
29	191	UTILES DE OFICINA	1.000		711	1.711
29	193	ARTICULOS Y ACCESORIOS ELECTRICOS	3.000		2.133	5.133
29	199	OTROS	-		-	-
29	212	AGUA	-		-	-
29	213	ELECTRICIDAD	190.000		131.777	321.777
29	234	VIATICOS DENTRO DEL PAIS	86.000		61.105	147.105
29	264	PRIMAS OTROS GAST.SEGURO EN EL PA	86.000		60.329	146.329
29	279	OTROS SERV.MANT.REPAR.MEN. Y LIMP	7.000		4.977	11.977
29	299	OTROS	-		-	-
29	569	TRANSF DE CAPITAL A OTRAS INSTITUCI	-		-	-
29	576	TRANSFERENCIAS POR CESE	90.000		56.719	146.719
<b>Total 29</b>			<b>2.021.000</b>	<b>-</b>	<b>1.380.513</b>	<b>3.401.513</b>
30	11	SUELDO BASICO DE CARGOS	-		-	-
30	12	INCREMENTO POR MAYOR HORARIO PERM	-		-	-
30	21	SUELDO BASICO DE FUNCIONES CONTRA	860.000		568.002	1.428.002
30	22	INCREMENTO POR MAYOR HORARIO PERM	73.000		46.907	119.907
30	31	RETRIBUCIONES ZAFRALES	240.000		168.950	408.950
30	42	COMPENSACIONES	-		-	-

**\*\*\* INTENDENCIA de SALTO \*\*\***  
**RENDICION DE CUENTAS EJERCICIO 2017**

(Importes en pesos uruguayos corrientes)

<b>3.3.4.- TRASPOSICIONES E INDEXACIONES</b>						
<b>Prog.</b>	<b>Rubro</b>	<b>Nombre</b>	<b>Credito Original</b>	<b>Trasposiciones</b>	<b>Indexaciones</b>	<b>Credito Ajustado</b>
30	58	HORAS EXTRAS	452.000		317.935	769.935
30	59	SUELDO ANUAL COMPLEMENTARIO	98.000		67.483	165.483
30	64	CONTRIBUCIONES POR ASISTENCIA M?D	84.000		58.829	142.829
30	72	HOGAR CONSTITUIDO	202.000		133.537	335.537
30	73	PRIMA POR NACIMIENTO	6.000		4.266	10.266
30	74	PRESTACIONES POR HIJO	91.000		58.290	149.290
30	78	PRESTACIONES POR SALARIO VACACION	82.000		56.492	138.492
30	81	APORTE PATRONAL SISTEMA SEG.SOCIA	210.000		137.205	347.205
30	82	OTROS APORTES PATRONALES SOBRE RE	2.000		1.245	3.245
30	111	ALIMENTOS PARA PERSONAS	38.000		23.647	61.647
30	119	OTROS PROD.ALIMENT.AGROP. Y FORES	4.000		2.844	6.844
30	122	PRENDAS DE VESTIR	7.000		4.674	11.674
30	156	PRODUCTOS PLASTICOS, ACRIL.Y SIMI	3.000		2.038	5.038
30	191	UTILES DE OFICINA	5.000		3.545	8.545
30	195	ARTICULOS EDUC.,CULT. DEPORT. Y R	35.000		24.850	59.850
30	199	OTROS	-		-	-
30	211	TELEFONO, TELEGRAFO Y SIMILARES	82.000		57.884	139.884
30	212	AGUA	31.000		20.080	51.080
30	213	ELECTRICIDAD	11.000		6.845	17.845
30	221	PUBLICIDAD	25.000		17.647	42.647
30	223	IMPRESIONES, REPRODUCC.Y ENCUADER	32.000		20.428	52.428
30	231	PASAJES DENTRO DEL PAIS	58.000		40.097	98.097
30	234	VIATICOS DENTRO DEL PAIS	70.000		47.337	117.337
30	235	VIATICOS FUERA DEL PAIS	2.000		1.422	3.422
30	264	PRIMAS OTROS GAST.SEGURO EN EL PA	17.000		11.153	28.153
30	278	DE LIMPIEZA, ASEO Y FUMIGACION	11.000		7.821	18.821
30	279	OTROS SERV.MANT.REPAR.MEN. Y LIMP	1.000		711	1.711
30	289	OTROS SERV.TECNIVOS,PROF.Y ARTIST	64.000		39.853	103.853
30	299	OTROS SERVICIOS NO PERSONALES	140.000		87.136	227.136
30	325	EQUIPOS ELECTRICOS DE USO DOMESTICOS			-	-
30	326	MOBILIARIO DE OFICINA	7.000		4.977	11.977
30	329	OTRAS MAQUINAS	62.000		44.080	106.080
<b>Total 30</b>			<b>3.105.000</b>	<b>-</b>	<b>2.088.209</b>	<b>5.193.209</b>
31	11	SUELDO BASICO DE CARGOS	1.660.000		1.080.872	2.740.872
31	12	INCREMENTO POR MAYOR HORARIO PERM	109.000		68.998	177.998
31	21	SUELDO BASICO DE FUNCIONES CONTRA	6.721.000		4.659.049	11.380.049
31	22	INCREMENTO POR MAYOR HORARIO PERM	705.000		492.090	1.197.090
31	31	RETRIBUCIONES ZAFRALES	373.000		232.118	605.118
31	42	COMPENSACIONES	-		-	-
31	58	HORAS EXTRAS	77.000		47.917	124.917
31	59	SUELDO ANUAL COMPLEMENTARIO	797.000		538.392	1.335.392

**\*\*\* INTENDENCIA de SALTO \*\*\***  
**RENDICION DE CUENTAS EJERCICIO 2017**

(Importes en pesos uruguayos corrientes)

<b>3.3.4.- TRASPOSICIONES E INDEXACIONES</b>						
<b>Prog.</b>	<b>Rubro</b>	<b>Nombre</b>	<b>Credito Original</b>	<b>Trasposiciones</b>	<b>Indexaciones</b>	<b>Credito Ajustado</b>
31	64	CONTRIBUCIONES POR ASISTENCIA M?D	722.000		504.681	1.226.681
31	71	PRIMA POR MATRIMONIO	-		-	-
31	72	HOGAR CONSTITUIDO	1.213.000		816.361	2.029.361
31	73	PRIMA POR NACIMIENTO	6.000		4.144	10.144
31	74	PRESTACIONES POR HIJO	566.000		389.698	955.698
31	75	PRESTACIONES POR FALLECIMIENTO	-		-	-
31	78	PRESTACIONES POR SALARIO VACACION	650.000		409.033	1.059.033
31	81	APORTE PATRONAL SISTEMA SEG.SOCIA	1.710.000		1.130.464	2.840.464
31	82	OTROS APORTES PATRONALES SOBRE RE	17.000		10.579	27.579
31	111	ALIMENTOS PARA PERSONAS	11.000		7.253	18.253
31	115	MATERIAS PRIMAS AGROP. Y FORESTAL	1.000		711	1.711
31	122	PRENDAS DE VESTIR	14.000		9.298	23.298
31	131	PAPELES DE OFICINA	1.000		711	1.711
31	141	COMBUSTIBLES DERIVADOS DEL PETROL	7.000		4.977	11.977
31	152	PRODUCTOS FARMACEUTICOS			-	-
31	154	COMPUESTOS QUIMICOS, TINTAS Y PIN	11.000		7.821	18.821
31	156	PRODUCTOS PLASTICOS, ACRIL.Y SIMI	6.000		3.995	9.995
31	171	PRODUCTOS BASICOS HIERRO Y ACERO			-	-
31	176	HERRAMIENTAS MENORES	6.000		4.266	10.266
31	191	UTILES DE OFICINA	2.000		1.422	3.422
31	192	ELEMENTOS DE LIMPIEZA Y DE ASEO	134.000		93.374	227.374
31	193	ACCESORIOS Y MATERIALES ELECTRICOS			-	-
31	195	ARTICULOS EDUC.,CULT. DEPORT. Y R	52.000		34.819	86.819
31	199	OTROS BIENES DE CONSUMO	11.000		6.845	17.845
31	211	TELEFONO, TELEGRAFOS Y SIMILARES	-		-	-
31	212	AGUA	3.000		1.867	4.867
31	213	ELECTRICIDAD	151.000		93.967	244.967
31	223	IMPRESIONES	-		-	-
31	231	PASAJES DENTRO DEL PAIS	24.000		17.063	41.063
31	234	VIATICOS DENTRO DEL PAIS	20.000		12.446	32.446
31	235	VIATICVOS FUERA DEL PAIS	-		-	-
31	251	ARRENDAMIENTO DE INMUEBLES	-		-	-
31	264	PRIMAS OTROS GAST.SEGURO EN EL PA	32.000		19.914	51.914
31	289	OTROS SERV.TECNIVOS,PROF.Y ARTIST	3.000		1.867	4.867
31	299	OTROS SERVICIOS NO PERSONALES	26.000		16.180	42.180
31	319	OTRASMAQUINARIAS Y EQUIPOS DE PRODU	-		-	-
31	325	EQUIPOS ELECTICOS DE USO DOMESTIC	3.000		2.064	5.064
31	326	MOBILIARIO DE OFICINA	-		-	-
31	569	TRANSF.CAPITAL A OTRAS INST.S/F L	27.000		16.802	43.802
31	576	TRANSFERENCIA POR CESE	-		-	-
<b>Total 31</b>			<b>15.871.000</b>	<b>-</b>	<b>10.742.055</b>	<b>26.613.055</b>

**\*\*\* INTENDENCIA de SALTO \*\*\***  
**RENDICION DE CUENTAS EJERCICIO 2017**

(Importes en pesos uruguayos corrientes)

<b>3.3.4.- TRASPOSICIONES E INDEXACIONES</b>						
<b>Prog.</b>	<b>Rubro</b>	<b>Nombre</b>	<b>Credito Original</b>	<b>Trasposiciones</b>	<b>Indexaciones</b>	<b>Credito Ajustado</b>
32	11	SUELDO BASICO DE CARGOS	5.429.000		3.378.467	8.807.467
32	12	INCREMENTO POR MAYOR HORARIO PERM	128.000		79.654	207.654
32	21	SUELDO BASICO DE FUNCIONES CONTRA	13.550.000		9.230.240	22.780.240
32	22	INCREMENTO POR MAYOR HORARIO PERM	805.000		563.814	1.368.814
32	31	RETRIBUCIONES ZAFRALES	1.280.000		868.371	2.148.371
32	42	COMPENSACIONES	746.000		464.236	1.210.236
32	45	QUEBRANTOS DE CAJA	59.000		37.277	96.277
32	58	HORAS EXTRAS	298.000		194.835	492.835
32	59	SUELDO ANUAL COMPLEMENTARIO	1.828.000		1.266.703	3.094.703
32	64	CONTRIBUCIONES POR ASISTENCIA M?D	1.596.000		1.096.666	2.692.666
32	71	PRIMA POR MATRIMONIO	4.000		2.489	6.489
32	72	HOGAR CONSTITUIDO	3.234.000		2.125.945	5.359.945
32	73	PRIMA POR NACIMIENTO	10.000		6.223	16.223
32	74	PRESTACIONES POR HIJO	1.495.000		969.498	2.464.498
32	75	SUBSIDIO POR FALLECIMIENTO	-		-	-
32	78	PRESTACIONES POR SALARIO VACACION	1.417.000		881.799	2.298.799
32	81	APORTE PATRONAL SISTEMA SEG.SOCIA	3.921.000		2.572.855	6.493.855
32	82	OTROS APORTES PATRONALES SOBRE RE	39.000		24.270	63.270
32	111	ALIMENTOS PARA PERSONAS	44.000		30.003	74.003
32	119	OTROS PROD.ALIMENT.AGROP. Y FORES	94.000		66.765	160.765
32	122	PRENDAS DE VESTIR	22.000		15.488	37.488
32	131	PAPELES DE OFICINA	1.000		711	1.711
32	135	LIBROS, REVISTAS Y OTRAS PUBLICAC	1.000		711	1.711
32	141	COMBUSTIBLES DERIVADOS DEL PETROL	2.000		1.317	3.317
32	143	SUPERGAS	-		-	-
32	151	LUBRICANTES Y OTROS DERIV.DEL PET	3.000		2.064	5.064
32	154	COMPUESTOS QUIMICOS, TINTAS Y PIN	33.000		22.612	55.612
32	155	ABONOS, FERTILIZANTES, FUMIGANTES	18.000		12.795	30.795
32	156	PRODUCTOS PLASTICOS, ACRIL.Y SIMI	33.000		22.996	55.996
32	157	ARTICULOS DE CAUCHO	-		-	-
32	162	PRODUCTOS DE VIDRIO	2.000		1.376	3.376
32	163	MATERIALES DE CONSTRUCCION	344.000		239.726	583.726
32	171	PRODUCTOS BASICOS DE HIERRO Y ACE	33.000		23.369	56.369
32	173	ACCESORIOS METALICOS	2.000		1.245	3.245
32	174	ESTRUCTURAS METALICAS ACABADAS	8.000		5.675	13.675
32	176	HERRAMIENTAS MENORES	31.000		21.250	52.250
32	191	UTILES DE OFICINA	28.000		19.786	47.786
32	193	ARTICULOS Y ACCESORIOS ELECTRICOS	270.000		189.124	459.124
32	195	ARTICULOS EDUC.,CULT. DEPORT. Y R	9.000		6.371	15.371
32	196	UTILES DE COCINA Y COMEDOR	-		-	-
32	198	REPUESTOS Y ACCESORIOS	13.000		8.090	21.090

**\*\*\* INTENDENCIA de SALTO \*\*\***  
**RENDICION DE CUENTAS EJERCICIO 2017**

(Importes en pesos uruguayos corrientes)

<b>3.3.4.- TRASPOSICIONES E INDEXACIONES</b>						
<b>Prog.</b>	<b>Rubro</b>	<b>Nombre</b>	<b>Credito Original</b>	<b>Trasposiciones</b>	<b>Indexaciones</b>	<b>Credito Ajustado</b>
32	199	OTROS BIENES DE CONSUMO	81.000		55.606	136.606
32	211	TELEFONO, TELEGRAFO Y SIMILARES	487.000		346.240	833.240
32	212	AGUA	588.000		418.047	1.006.047
32	213	ELECTRICIDAD	681.000		461.298	1.142.298
32	221	PUBLICIDAD	-		-	-
32	223	IMPRESIONES, REPRODUCC.Y ENCUADER	12.000		8.513	20.513
32	231	PASAJES DENTRO DEL PAIS	68.000		48.234	116.234
32	234	VIATICOS DENTRO DEL PAIS	77.000		49.709	126.709
32	247	CORRESPOND. ENCOMIENDAS EN EL PAI	14.000		9.952	23.952
32	251	DE INMUEBLES	-		-	-
32	264	PRIMAS OTROS GAST.SEGURO EN EL PA	274.000		181.517	455.517
32	278	DE LIMPIEZA, ASEO Y FUMIGACION	11.000		7.367	18.367
32	279	OTROS SERV.MANT.REPAR.MEN. Y LIMP	11.000		7.621	18.621
32	289	OTROS SERV.TECNIVOS,PROF.Y ARTIST	17.000		11.895	28.895
32	299	OTROS SERVICIOS NO PERSONALES	2.403.000		1.616.241	4.019.241
32	319	OTROS MAQUINAS Y EQUIPOS DE PRODUCC	-		-	-
32	323	EQUIPOS DE INFORMATICA	24.000		16.542	40.542
32	325	EQUIPOS ELECTRICOS DE USO DOMESTICO	-		-	-
32	326	MOBILIARIO DE OFICINA	22.000		15.416	37.416
32	341	EQUIPOS AUDIOVISUALES DE FOTOGRAFIA	-		-	-
32	352	CAMIONES	-		-	-
32	353	OTROS VEHICULOS, AUTOMOVILES	-		-	-
32	358	EQUIPOS DE COMUNICACIONES	-		-	-
32	383	OBRAS HIDROELECTRICAS Y SANITARIAS	-		-	-
32	569	TRANSF.CAPITAL A OTRAS INST.S/F L	735.000		507.327	1.242.327
32	576	TRANSFERENCIAS POR CESE	564.000		384.917	948.917
<b>Total 32</b>			<b>42.899.000</b>	<b>-</b>	<b>28.601.258</b>	<b>71.500.258</b>
33	119	OTROS PRODUCTOS ALIMENTICIOS AGROP Y FORESTALES			-	-
33	121	HILADOS Y TELAS			-	-
33	122	PRENDAS DE VESTIR	1.000		1.274	2.274
33	131	PAPELES DE OFICINA	1.000		140	1.140
33	136	ESPECIES TIMBRADAS Y VALORADAS			-	-
33	141	COMBUSTIBLES DERIVADOS DEL PETROL			-	-
33	151	LUBRICANTES Y OTROS DERIV.DEL PET			-	-
33	154	COMPUESTOS QUIMICOS, TINTAS Y PINTU	9.000		3.344	12.344
33	155	ABONOS, FERTILIZANTES, FUMIGANTES	4.000		1.700	5.700
33	156	PRODUCTOS PLASTICOS, ACRIL.Y SIMIL.	10.000		2.972	12.972
33	157	ARTICULOS DE CAUCHO	1.000		1.249	2.249
33	162	PRODUCTOS DE VIDRIO			-	-
33	163	MATERIALES DE CONSTRUCCION	71.000		33.655	104.655
33	171	PRODUCTOS BASICOS DE HIERRO Y ACERO	146.000		71.713	217.713

**\*\*\* INTENDENCIA de SALTO \*\*\***  
**RENDICION DE CUENTAS EJERCICIO 2017**

(Importes en pesos uruguayos corrientes)

<b>3.3.4.- TRASPOSICIONES E INDEXACIONES</b>						
<b>Prog.</b>	<b>Rubro</b>	<b>Nombre</b>	<b>Credito Original</b>	<b>Trasposiciones</b>	<b>Indexaciones</b>	<b>Credito Ajustado</b>
33	173	ACCESORIOS METALICOS	21.000		8.187	29.187
33	176	HERRAMIENTAS MENORES			-	-
33	191	UTILES DE OFICINA	1.000		125	1.125
33	193	ARTICULOS Y ACCESORIOS ELECTRICOS	194.000		90.296	284.296
33	195	ARTICULOS EDUC.,CULT. DEPORT. Y REC	4.000		1.700	5.700
33	198	REPUESTOS Y ACCESORIOS	4.000		1.623	5.623
33	199	OTROS BIENES DE CONSUMO	31.000		13.754	44.754
33	211	TELEFONO, TELEGRAFO Y SIMILARES	104.000		50.356	154.356
33	212	AGUA	461.000		215.415	676.415
33	213	ELECTRICIDAD	752.000		361.562	1.113.562
33	223	IMPRESIONES, REPRODUCC.Y ENCUADERN.	12.000		5.066	17.066
33	231	PASAJES DENTRO DEL PAIS	5.000		1.797	6.797
33	234	VIATICOS DENTRO DEL PAIS	38.000		18.765	56.765
33	247	CORRESPOND. ENCOMIENDAS EN EL PAIS	6.000		1.979	7.979
33	251	DE INMUEBLES CONTR.DENTRO DEL PAIS	79.000		38.428	117.428
33	264	PRIMAS OTROS GAST.SEGURO EN EL PAIS	211.000		101.590	312.590
33	299	OTROS SERVICIOS NO PERSONALES	48.000		20.688	68.688
33	319	OTROS MAQUINARIAS Y EQUIPOS DE PRODUCCION			-	-
33	323	EQUIPOS INFORMATICOS			-	-
33	325	EQUIPOS ELECTICOS DE USO DOMESTICO	24.000		11.342	35.342
33	326	MOBILIARIO DE OFICINA			-	-
33	358	EQUIPOS DE COMUNICACION	9.000		3.541	12.541
33	389	OTRAS CONSTRUCCIONES DE DOMINIO PUB	129.000		306.511	435.511
33	569	TRANF. A INST. SIN FINES LUCRO			-	-
33	576	TRANSFERENCIAS POR CESE			-	-
<b>Total 33</b>			<b>2.376.000</b>	<b>-</b>	<b>1.368.773</b>	<b>3.744.773</b>
34	111	ALIMENTOS PARA PERSONAS	92.000		46.823	138.823
34	122	PRENDAS DE VESTIR	3.000		1.499	4.499
34	131	PAPELES DE OFICINA	2.000		1.420	3.420
34	141	COMBUSTIBLES DERIVADOS DEL PETROLEO	1.000		2.243	3.243
34	143	SUPERGAS	1.000		140	1.140
34	151	LUBRICANTES Y OTROS DERIV.DEL PETR.	1.000		140	1.140
34	154	COMPUESTOS QUIMICOS, TINTAS Y PINTU	32.000		15.957	47.957
34	155	ABONOS, FERTILIZANTES, FUMIGANTES	2.000		1.420	3.420
34	156	PRODUCTOS PLASTICOS, ACRIL.Y SIMIL.	37.000		18.109	55.109
34	157	ARTICULOS DE CAUCHO	4.000		1.700	5.700
34	162	PRODUCTOS DE VIDRIO	1.000		125	1.125
34	163	MATERIALES DE CONSTRUCCION	124.000		62.240	186.240
34	171	PRODUCTOS BASICOS DE HIERRO Y ACERO	43.000		21.106	64.106
34	173	ACCESORIOS METALICOS	10.000		5.820	15.820
34	174	ESTRUCTURAS METALICAS ACABADAS	4.000		1.700	5.700

**\*\*\* INTENDENCIA de SALTO \*\*\***  
**RENDICION DE CUENTAS EJERCICIO 2017**

(Importes en pesos uruguayos corrientes)

<b>3.3.4.- TRASPOSICIONES E INDEXACIONES</b>						
<b>Prog.</b>	<b>Rubro</b>	<b>Nombre</b>	<b>Credito Original</b>	<b>Trasposiciones</b>	<b>Indexaciones</b>	<b>Credito Ajustado</b>
34	176	HERRAMIENTAS MENORES	17.000		9.093	26.093
34	191	UTILES DE OFICINA	2.000		1.374	3.374
34	193	ARTICULOS Y ACCESORIOS ELECTRICOS	90.000		44.478	134.478
34	195	ARTICULOS EDUC.,CULT. DEPORT. Y REC	1.000		140	1.140
34	198	REPUESTOS Y ACCESORIOS	19.000		9.038	28.038
34	199	OTROS BIENES DE CONSUMO	54.000		25.952	79.952
34	211	TELEFONO, TELEGRAFO Y SIMILARES	21.000		10.741	31.741
34	212	AGUA	176.000		87.837	263.837
34	213	ELECTRICIDAD	582.000		296.393	878.393
34	223	IMPRESIONES			-	-
34	231	PASAJES DENTRO DEL PAIS	11.000		4.745	15.745
34	234	VIATICOS DENTRO DEL PAIS	132.000		66.134	198.134
34	247	CORRESPOND. ENCOMIENDAS EN EL PAIS	1.000		131	1.131
34	264	PRIMAS OTROS GAST.SEGURO EN EL PAIS	124.000		63.523	187.523
34	279	OTROS SERV.MANT.REPAR.MEN. Y LIMP.	1.000		2.374	3.374
34	289	OTROS SERV.TECNIVOS,PROF.Y ARTIST.	12.000		5.101	17.101
34	299	OTROS SERVICIOS NO PERSONALES	806.000		394.878	1.200.878
34	319	OTRAS MAQUINAS Y EQUIPOS PRODUCCION	47.000		23.685	70.685
34	325	EQUIPOS ELECTICOS DE USO DOMESTICO	6.000		2.997	8.997
34	329	OTRAS MAQUINAS MOBILIARIOS Y EQUIPOS			-	-
34	389	OTRAS CONSTRUCCIONES DE DOMINIO PUB	719.000		843.319	1.562.319
34	569	TRANSF.CAPITAL A OTRAS INST.S/F L			-	-
<b>Total 34</b>			<b>3.178.000</b>	<b>-</b>	<b>2.072.377</b>	<b>5.250.377</b>
35	111	ALIMENTOS PARA PERSONAS	20.000		10.622	30.622
35	119	OTROS PROD.ALIMENT.AGROP. Y FOREST.	7.000		3.261	10.261
35	122	PRENDAS DE VESTIR	1.000		81	1.081
35	141	COMBUSTIBLES DERIVADOS DEL PETROLEO	23.000		10.511	33.511
35	151	LUBRICANTES Y OTROS DERIVADOS DEL PETROLEO			-	-
35	154	COMPUESTOS QUIMICOS, TINTAS Y PINTU	32.000		14.612	46.612
35	155	ABONOS, FERTILIZANTES, FUMIGANTES	4.000		1.683	5.683
35	156	PRODUCTOS PLASTICOS, ACRIL.Y SIMIL.	42.000		20.342	62.342
35	157	ARTICULOS DE CAUCHO	21.000		9.709	30.709
35	163	MATERIALES DE CONSTRUCCION	36.000		17.984	53.984
35	171	PRODUCTOS BASICOS DE HIERRO Y ACERO	58.000		28.646	86.646
35	173	ACCESORIOS METALICOS	14.000		6.227	20.227
35	174	ESTRUCTURAS METALICAS ACABADAS	2.000		2.560	4.560
35	176	HERRAMIENTAS MENORES	55.000		28.027	83.027
35	191	UTILES DE OFICINA	9.000		4.554	13.554
35	193	ARTICULOS Y ACCESORIOS ELECTRICOS	402.000		201.520	603.520
35	195	ARTICULOS EDUC.,CULT. DEPORT. Y REC	7.000		3.261	10.261
35	196	UTILES DE COCINA Y COMEDOR	1.000		140	1.140

**\*\*\* INTENDENCIA de SALTO \*\*\***  
**RENDICION DE CUENTAS EJERCICIO 2017**

(Importes en pesos uruguayos corrientes)

<b>3.3.4.- TRASPOSICIONES E INDEXACIONES</b>						
<b>Prog.</b>	<b>Rubro</b>	<b>Nombre</b>	<b>Credito Original</b>	<b>Trasposiciones</b>	<b>Indexaciones</b>	<b>Credito Ajustado</b>
35	198	REPUESTOS Y ACCESORIOS	45.000		22.978	67.978
35	199	OTROS BIENES DE CONSUMO	40.000		19.223	59.223
35	211	TELEFONO, TELEGRAFO Y SIMILARES	193.000		97.894	290.894
35	212	AGUA	508.000		248.817	756.817
35	213	ELECTRICIDAD	360.000		179.200	539.200
35	221	PUBLICIDAD	10.000		4.821	14.821
35	231	PASAJES DENTRO DEL PAIS	52.000		25.241	77.241
35	234	VIATICOS DENTRO DEL PAIS	96.000		47.497	143.497
35	247	CORRESPOND. ENCOMIENDAS EN EL PAIS	2.000		1.420	3.420
35	264	PRIMAS OTROS GAST.SEGURO EN EL PAIS	180.000		86.366	266.366
35	279	OTROS SERV.MANT.REPAR.MEN. Y LIMP.	62.000		31.045	93.045
35	289	OTROS SERV.TECNIVOS,PROF.Y ARTIST.	4.000		1.700	5.700
35	299	OTROS SERVICIOS NO PERSONALES	408.000		200.680	608.680
35	313	DE ELECTRICIDAD GAS Y AGUA			-	-
35	319	OTROS MAQUINAS Y EQUIPOS DE PRODUCC			-	-
35	323	EQUIPOS DE INFORMATICA			-	-
35	341	EQUIPOS AUDIOVIS.,FOTOGRAF. Y SIMIL	7.000		3.261	10.261
35	349	OTROS EQUIPAMIENTOS EDUC, CULTURAL, RECREAT			-	-
35	352	CAMIONES			-	-
35	389	OTRAS CONSTRUCCIONES DE DOMINIO PUB	333.000		618.967	951.967
35	569	TRANSF. DE CAPITAL A OTRAS INST. SIN FINES DE			-	-
35	576	TRANSFERENCIAS POR CESE			-	-
<b>Total 35</b>			<b>3.034.000</b>	<b>-</b>	<b>1.952.851</b>	<b>4.986.851</b>
36	111	ALIMENTOS PARA PERSONAS	2.000		1.420	3.420
36	119	OTROS PROD.ALIMENT.AGROP. Y FOREST.	21.000		10.911	31.911
36	122	PRENDAS DE VESTIR	28.000		12.776	40.776
36	131	PAPELES DE OFICINA	1.000		139	1.139
36	141	COMBUSTIBLES DERIVADOS DEL PETROLEO			-	-
36	151	LUBRICANTES Y OTROS DERIVADOS DEL PETROLEO			-	-
36	154	COMPUESTOS QUIMICOS, TINTAS Y PIN			-	-
36	156	PRODUCTOS PLASTICOS, ACRIL.Y SIMIL.	31.000		14.116	45.116
36	157	ARTICULOS DE CAUCHO			-	-
36	162	PRODUCTOS DE VIDRIO	1.000		140	1.140
36	163	MATERIALES DE CONSTRUCCION	176.000		79.590	255.590
36	171	PRODUCTOS BASICOS DE HIERRO Y ACERO	106.000		49.051	155.051
36	173	ACCESORIOS METALICOS	1.000		123	1.123
36	174	ESTRUCTURAS METALICAS ACABADAS	14.000		6.521	20.521
36	176	HERRAMIENTAS MENORES	1.000		125	1.125
36	193	ARTICULOS Y ACCESORIOS ELECTRICOS	1.000		125	1.125
36	195	ARTICULOS EDUC.,CULT. DEPORT. Y REC	12.000		5.101	17.101
36	196	UTILES DE COCINA Y COMEDOR	8.000		4.541	12.541



**\*\*\* INTENDENCIA de SALTO \*\*\***  
**RENDICION DE CUENTAS EJERCICIO 2017**

(Importes en pesos uruguayos corrientes)

<b>3.3.4.- TRASPOSICIONES E INDEXACIONES</b>						
<b>Prog.</b>	<b>Rubro</b>	<b>Nombre</b>	<b>Credito Original</b>	<b>Trasposiciones</b>	<b>Indexaciones</b>	<b>Credito Ajustado</b>
36	198	REPUESTOS Y ACCESORIOS	4.000		324	4.324
36	199	OTROS BIENES DE CONSUMO	28.000		11.922	39.922
36	211	TELEFONO, TELEGRAFO Y SIMILARES	167.000		77.003	244.003
36	212	AGUA	83.000		35.512	118.512
36	213	ELECTRICIDAD	420.000		191.121	611.121
36	231	PASAJES DENTRO DEL PAIS	32.000		14.743	46.743
36	234	VIATICOS DENTRO DEL PAIS	171.000		77.582	248.582
36	245	FLETES Y OTROS GASTOS CONTRATADOS EN EL PAIS			-	-
36	264	PRIMAS OTROS GAST.SEGURO EN EL PAIS	79.000		35.877	114.877
36	279	OTROS SERV.MANT.REPAR.MEN. Y LIMP			-	-
36	299	OTROS SERVICIOS NO PERSONALES	286.000		130.762	416.762
36	319	OTRAS MAQUINAS Y EQUIPOS PRODUCCION	45.000		20.347	65.347
36	325	EQUIPOS ELECTRICOS DE USO DOMESTICO			-	-
36	349	OTROS EQUIPAMIENTOS EDUCACIONAL, CULTURAL, RECREAT			-	-
36	352	CAMIONES			-	-
36	389	OTRAS CONSTRUCCIONES DE DOMINIO PUB	810.000		739.369	1.549.369
36	569	TRANSF.CAPITAL A OTRAS INST.S/F L			-	-
<b>Total 36</b>			<b>2.528.000</b>	<b>-</b>	<b>1.519.242</b>	<b>4.047.242</b>
37	111	ALIMENTOS PARA PERSONAS	52.000		23.193	75.193
37	119	OTROS PROD.ALIMENT.AGROP. Y FOREST.	48.000		22.685	70.685
37	122	PRENDAS DE VESTIR	11.000		12.917	23.917
37	131	PAPELES DE OFICINA	1.000		10.381	11.381
37	141	COMBUSTIBLES DERIVADOS DEL PETROLEO	2.000		8.810	10.810
37	143	SUPERGAS	1.000		10.401	11.401
37	151	LUBRICANTES Y OTROS DERIV.DEL PETR.	6.000		11.085	17.085
37	154	COMPUESTOS QUIMICOS, TINTAS Y PINTU	13.000		13.222	26.222
37	156	PRODUCTOS PLASTICOS, ACRIL.Y SIMIL.	41.000		20.522	61.522
37	157	ARTICULOS DE CAUCHO	63.000		25.926	88.926
37	163	MATERIALES DE CONSTRUCCION	106.000		36.037	142.037
37	171	PRODUCTOS BASICOS DE HIERRO Y ACERO	31.000		18.023	49.023
37	173	ACCESORIOS METALICOS	10.000		11.662	21.662
37	174	ESTRUCTURAS METALICAS ACABADAS	11.000		12.942	23.942
37	176	HERRAMIENTAS MENORES	24.000		15.903	39.903
37	191	UTILES DE OFICINA	5.000		10.927	15.927
37	193	ARTICULOS Y ACCESORIOS ELECTRICOS	70.000		26.925	96.925
37	195	ARTICULOS EDUC.,CULT. DEPORT. Y REC	4.000		10.821	14.821
37	196	UTILES DE COCINA Y COMEDOR	4.000		10.821	14.821
37	198	REPUESTOS Y ACCESORIOS	5.000		10.893	15.893
37	199	OTROS BIENES DE CONSUMO	17.000		13.130	30.130
37	211	TELEFONO, TELEGRAFO Y SIMILARES	176.000		54.663	230.663
37	212	AGUA	44.000		20.613	64.613

**\*\*\* INTENDENCIA de SALTO \*\*\***  
**RENDICION DE CUENTAS EJERCICIO 2017**

(Importes en pesos uruguayos corrientes)

<b>3.3.4.- TRASPOSICIONES E INDEXACIONES</b>						
<b>Prog.</b>	<b>Rubro</b>	<b>Nombre</b>	<b>Credito Original</b>	<b>Trasposiciones</b>	<b>Indexaciones</b>	<b>Credito Ajustado</b>
37	213	ELECTRICIDAD	76.000		27.952	103.952
37	231	PASAJES DENTRO DEL PAIS	6.000		10.215	16.215
37	234	VIATICOS DENTRO DEL PAIS	53.000		21.877	74.877
37	247	CORRESPOND. ENCOMIENDAS EN EL PAIS	1.000		10.401	11.401
37	264	PRIMAS OTROS GAST.SEGURO EN EL PAIS	102.000		36.760	138.760
37	278	DE LIMPIEZA, ASEO Y FUMIGACION	8.000		12.521	20.521
37	299	OTROS SERVICIOS NO PERSONALES	919.000		231.428	1.150.428
37	319	OTRAS MAQUINAS Y EQUIPOS PRODUCCION	77.000		30.168	107.168
37	323	EQUIPOS DE INFORMATICA	61.000		26.786	87.786
37	325	EQUIPOS ELECTICOS DE USO DOMESTICO	2.000		10.541	12.541
37	326	MOBILIARIO DE OFICINA	8.000		12.521	20.521
37	389	OTRAS CONSTRUCCIONES DE DOMINIO PUB	106.000		331.791	437.791
37	569	TRANSF.CAPITAL A OTRAS INST.S/F L			-	-
<b>Total 37</b>			<b>2.164.000</b>	<b>-</b>	<b>1.175.463</b>	<b>3.339.463</b>
38	111	ALIMENTOS PARA PERSONAS	9.000		4.610	13.610
38	119	OTROS PROD.ALIMENT.AGROP. Y FOREST.	32.000		16.952	48.952
38	122	PRENDAS DE VESTIR			-	-
38	141	COMBUSTIBLES DERIVADOS DEL PETROLEO	3.000		2.405	5.405
38	151	LUBRICANTES Y OTROS DERIV.DEL PETR.	1.000		2.374	3.374
38	154	COMPUESTOS QUIMICOS, TINTAS Y PINTU	17.000		7.961	24.961
38	155	ABONOS, FERTILIZANTES, FUMIGANTES	15.000		7.802	22.802
38	156	PRODUCTOS PLASTICOS, ACRIL.Y SIMIL.	10.000		5.714	15.714
38	157	ARTICULOS DE CAUCHO	18.000		10.502	28.502
38	162	PRODUCTOS DE VIDRIO	10.000		5.959	15.959
38	163	MATERIALES DE CONSTRUCCION	433.000		228.020	661.020
38	171	PRODUCTOS BASICOS DE HIERRO Y ACERO	240.000		128.238	368.238
38	173	ACCESORIOS METALICOS	11.000		6.040	17.040
38	174	ESTRUCTURAS METALICAS ACABADAS	25.000		12.623	37.623
38	176	HERRAMIENTAS MENORES	27.000		14.043	41.043
38	191	UTILES DE OFICINA			-	-
38	192	ELEMENTOS DE LIMPIEZA Y ASEO			-	-
38	193	ARTICULOS Y ACCESORIOS ELECTRICOS	134.000		71.381	205.381
38	195	ARTICULOS EDUC.,CULT. DEPORT. Y REC	49.000		27.346	76.346
38	198	REPUESTOS Y ACCESORIOS	3.000		1.499	4.499
38	199	OTROS BIENES DE CONSUMO	56.000		29.837	85.837
38	211	TELEFONO, TELEGRAFO Y SIMILARES	147.000		78.393	225.393
38	212	AGUA	110.000		59.322	169.322
38	213	ELECTRICIDAD	193.000		103.506	296.506
38	221	PUBLICIDAD	19.000		10.642	29.642
38	223	IMPRESIONES, REPRODUCC.Y ENCUADERN.	5.000		2.981	7.981
38	231	PASAJES DENTRO DEL PAIS	30.000		14.243	44.243

**\*\*\* INTENDENCIA de SALTO \*\*\***  
**RENDICION DE CUENTAS EJERCICIO 2017**

(Importes en pesos uruguayos corrientes)

<b>3.3.4.- TRASPOSICIONES E INDEXACIONES</b>						
<b>Prog.</b>	<b>Rubro</b>	<b>Nombre</b>	<b>Credito Original</b>	<b>Trasposiciones</b>	<b>Indexaciones</b>	<b>Credito Ajustado</b>
38	234	VIATICOS DENTRO DEL PAIS	51.000		27.666	78.666
38	247	CORRESPOND. ENCOMIENDAS EN EL PAIS	1.000		125	1.125
38	264	PRIMAS OTROS GAST.SEGURO EN EL PAIS	127.000		67.253	194.253
38	279	OTROS SERV.MANT.REPAR.MEN. Y LIMP.	1.000		125	1.125
38	299	OTROS SERVICIOS NO PERSONALES	1.439.000		744.887	2.183.887
38	319	OTRAS MAQ. Y EQUIPOS DE PRODUCCION			-	-
38	326	MOBILIARIO DE OFICINA			-	-
38	352	CAMIONES			-	-
38	389	OTRAS CONSTRUCCIONES DE DOMINIO PUB	300.000		695.290	995.290
38	569	TRANSF.CAPITAL A OTRAS INST.S/F L			-	-
<b>Total 38</b>			<b>3.516.000</b>	<b>-</b>	<b>2.387.737</b>	<b>5.903.737</b>
80	11	SUELDO BASICO DE CARGOS	7.043.403		3.889.488	10.932.891
80	12	INCREMENTO POR MAYOR HORARIO PERMA	2.118.079		2.955.716	5.073.795
80	15	POR GASTOS DE REP.EN EL PAIS	10.000		43.466	53.466
80	21	SUELDO BASICO CONTRATADO	1.701.054		127.739	1.828.794
80	22	INCREMENTO POR MAYOR HORARIO	646.021		-415.810	230.211
80	31	RETRIBUCIONES ZAFRALES	3.602.277		3.424.520	7.026.797
80	42	COMPENSACIONES	785.289		285.559	1.070.847
80	44	ANTIGUEDAD			-	-
80	45	QUEBRANTOS DE CAJA	18.000		1.906	19.906
80	58	HORAS EXTRAS	216.281		-52.792	163.489
80	59	SUELDO ANUAL COMPLEMENTARIO	1.272.559		600.017	1.872.576
80	63	IND. POR RETIROS			570.040	570.040
80	64	CONTRIBUCIONES POR ASISTENCIA M?DI	741.512		479.953	1.221.465
80	71	PRIMA POR MATRIMONIO	6.124		3.175	9.299
80	72	HOGAR CONSTITUIDO	2.076.343		362.595	2.438.938
80	73	PRIMA POR NACIMIENTO	5.586		114	5.700
80	74	PRESTACIONES POR HIJO	964.349		281.156	1.245.505
80	75	PRESTACIONES POR FALLECIMIENTO	-		-	-
80	78	PRESTACIONES POR SALARIO VACACIONA	1.090.078		400.444	1.490.522
80	81	APORTE PATRONAL SISTEMA SEG.SOCIAL	3.217.719		1.193.486	4.411.205
80	82	OTROS APORTES PATRONALES SOBRE RET	148.985		89.995	238.980
80	111	ALIMENTOS PARA PERSONAS	223.663		7.130	230.793
80	119	OTROS PROD.ALIMENT.AGROP. Y FOREST	4.500		-1.986	2.514
80	122	PRENDAS DE VESTIR	62.542		49.313	111.855
80	131	PAPELES DE OFICINA	13.600		14.529	28.129
80	132	PRODUCTOS DE PAPEL Y CARTON	616		716	1.332
80	134	PRODUCTOS DE ARTES GRAFICAS	299.297		-63.763	235.534
80	135	LIBROS, REVISTAS Y OTRAS PUBLICACI	-		79.773	79.773
80	141	COMBUSTIBLES DERIVADOS DEL PETROLE	1.354.412		2.417.861	3.772.273
80	143	SUPERGAS	9.403		-5.590	3.813

**\*\*\* INTENDENCIA de SALTO \*\*\***  
**RENDICION DE CUENTAS EJERCICIO 2017**

(Importes en pesos uruguayos corrientes)

<b>3.3.4.- TRASPOSICIONES E INDEXACIONES</b>						
<b>Prog.</b>	<b>Rubro</b>	<b>Nombre</b>	<b>Credito Original</b>	<b>Trasposiciones</b>	<b>Indexaciones</b>	<b>Credito Ajustado</b>
80	152	PRODUCTOS MEDICINALES Y FARMACEUTI	17.030		8.051	25.082
80	154	COMPUESTOS QUIMICOS, TINTAS Y PINT	51.000		-33.928	17.071
80	157	ARTICULOS DE CAUCHO	3.384		-2.244	1.140
80	159	OTROS PROD.QUIMICOS Y DERIV.PETROL	-		-	-
80	162	PRODUCTOS DE VIDRIO	-		-	-
80	163	MATERIALES DE CONSTRUCCION	800.000		-685.992	114.008
80	173	ACCESORIOS METALICOS	1.025		-485	541
80	176	HERRAMIENTAS MENORES	-		-	-
80	191	UTILES DE OFICINA	248.124		91.401	339.525
80	192	ELEMENTOS DE LIMPIEZA Y DE ASEO	11.120		4.077	15.197
80	193	ARTICULOS Y ACCESORIOS ELECTRICOS	25.055		14.663	39.718
80	196	UTILES DE COCINA Y COMEDOR	-		-	-
80	198	REPUESTOS Y ACCESORIOS	6.894		-6.894	-
80	199	OTROS BIENES DE CONSUMO	88.648		566.710	655.358
80	211	TELEFONO, TELEGRAFO Y SIMILARES	1.429.941		-295.543	1.134.398
80	212	AGUA	80.057		45.128	125.185
80	213	ELECTRICIDAD	141.582		79.915	221.497
80	221	PUBLICIDAD	294.150		-66.945	227.205
80	223	IMPRESIONES, REPRODUCC.Y ENCUADERN	83.877		-14.080	69.797
80	231	PASAJES DENTRO DEL PAIS	1.022.590		-37.401	985.190
80	232	PASAJES AL EXT. CONTRAT.EN EL PAIS	-		34.202	34.202
80	234	VIATICOS DENTRO DEL PAIS	557.886		-333.057	224.829
80	235	VIATICOS FUERA DEL PAIS	121.783		-121.783	-
80	247	CORRESPOND. ENCOMIENDAS EN EL PAIS	18.726		-13.308	5.418
80	257	DE EQUIPOS DE TRANSPORTE Y SIMILAR	2.400		1.134	3.534
80	259	OTROS ARRENDAMIENTOS	44.884		-44.884	-
80	269	OTROS TRIBUTOS,SEGUROS Y COMISION.	48.383		6.453	54.836
80	271	DE INMUEBLES E INSTALACIONES	-		22.533	22.533
80	273	DE AUTOMOTORES	87.228		-81.528	5.700
80	279	OTROS SERV.MANT.REPAR.MEN. Y LIMP.	171.515		-158.219	13.296
80	282	SERVICIOS PROFESIONALES Y TECNICOS	-		-	-
80	284	SERVICIOS DE CAPACITACION	-		-	-
80	285	SERVICIOS INFORMATICOS Y ANEXOS	187.439		-159.974	27.465
80	289	OTROS SERV.TECNIVOS,PROF.Y ARTIST.	213.524		-83.362	130.162
80	294	SERVICIOS DE ALIMENTACION	-		177.844	177.844
80	299	OTROS SERVICIOS NO PERSONALES	345.151		-172.038	173.112
80	322	EQUIPOS DE TELEFONIA Y SIMILAR	-		150.491	150.491
80	323	EQUIPOS DE INFORMATICA	55.410		914.506	969.916
80	324	EQUIPOS DE IMPRENTA, FOTOCOPIADORAS	-		-	-
80	325	EQUIPOS ELECTICOS DE USO DOMESTICO	9.134		8.655	17.789
80	326	MOBILIARIO DE OFICINA	-		22.361	22.361

**\*\*\* INTENDENCIA de SALTO \*\*\***  
**RENDICION DE CUENTAS EJERCICIO 2017**

(Importes en pesos uruguayos corrientes)

<b>3.3.4.- TRASPOSICIONES E INDEXACIONES</b>						
<b>Prog.</b>	<b>Rubro</b>	<b>Nombre</b>	<b>Credito Original</b>	<b>Trasposiciones</b>	<b>Indexaciones</b>	<b>Credito Ajustado</b>
80	339	OTROS EQUIPAMIENTOS SANITARIOS Y CIENTIF			-	-
80	341	EQUIPOS AUDIOVIS.,FOTOGRAF. Y SIMI	-		68.405	68.405
80	353	OTROS VEHICULOS AUTOMOVILES	-		-	-
80	576	TRANSFERENCIA POR CESE	507.232		-507.232	-
80	799	OTROS GASTOS	100.000		44.901	144.901
<b>Total 80</b>			<b>34.406.862</b>	<b>-</b>	<b>16.181.285</b>	<b>50.588.146</b>
<b>Total</b>			<b>1.085.120.862</b>	<b>-</b>	<b>722.096.284</b>	<b>1.807.217.146</b>
<b>General</b>						

## RENDICION DE CUENTAS EJERCICIO 2017

(Importes en pesos uruguayos corrientes)

3.4.1. -Estado No.4 - EJECUCION DEL PRESUPUESTO EN RELACION A LOS RECURSOS					
Prog.	Reng.	Descripción	Previsto	Recaudado Ejercicio	En Menos En Mas
90	11101	CONTRIBUCION INMOBILIARIA RURAL	172.362.000	166.408.527	5.953.473 -
90	11102	CONTRIBUCION INMOB. URBANA Y SUBURBANA	129.574.000	107.171.304	22.402.696 -
90	11106	BALDIOS Y EDIFICACION INAPROPIADA	11.742.000	11.911.114	- 169.114
90	11201	PATENTE DE RODADO	295.109.000	317.985.836	- 22.876.836
90	11301	IMPUESTOS REMATES, VTAS. SEMOV. LEY 12700	44.922.000	54.111.604	- 9.189.604
90	11305	RECOLECCION Y BARRIDO	76.240.000	80.086.579	- 3.846.579
90	11307	ALUMBRADO PUBLICO	78.859.000	76.569.446	2.289.554 -
90	11401	MULTAS SOBRE CONTRIBUCION URBANA Y SUBUR	2.891.000	6.448.352	- 3.557.352
90	11402	RECARGOS SOBRE CONTRIBUCION URBANA Y SUB	2.247.000	7.875.968	- 5.628.968
90	11403	MULTAS SOBRE CONTRIBUCION INMOBILIARIA	667.000	2.678.594	- 2.011.594
90	11404	RECARGOS SOBRE CONTRIBUCION INMOBILIARIA	1.134.000	4.427.037	- 3.293.038
90	11405	OTRAS MULTAS DE ORIGEN TRIBUTARIO	2.272.000	1.173.289	1.098.711 -
90	11406	OTROS RECARGOS DE ORIGEN TRIBUTARIO	1.762.000	923.705	838.295 -
90	11407	MULTAS SOBRE PATENTES DE RODADOS	2.636.000	6.403.357	- 3.767.357
90	11408	RECARGOS SOBRE PATENTES DE RODADOS	5.583.000	5.871.337	- 288.337
90	11409	MULTAS SOBRE ACTIVIDADES COMERCIALES E I	500.000	880.611	- 380.611
90	11410	RECARGOS SOBRE ACT. COMERCIALES E INDUST	1.163.000	86.571	1.076.429 -
90	11420	CONVENIO CONTRIBUCION URBANA	-	4.831.616	- 4.831.616
90	11421	CONVENIO CONTRIBUCION RURAL	-	2.023.801	- 2.023.801
90	11422	CONVENIO VARIOS	-	263.411	- 263.411
90	11423	CONVENIO SEMOVIENTES	-	70.397	- 70.397
90	11424	CONVENIO COMERCIOS	-	292.812	- 292.812
90	11500	MULTAS Y REC. REENGANCHE 2013	-	72.969	- 72.969
90	11501	CONVENIOS REENGANCHE 2013	-	159.892	- 159.892
90	12101	TASA DE TIMBRES Y SELLADOS	27.211.000	7.552.545	19.658.455 -
90	12102	TASA DE CERTIFICADOS Y TESTIMONIOS	435.000	1.565.188	- 1.130.188
90	12104	TASA DE REGISTRO DE TITULOS DEFINITIVOS	164.000	68.582	95.418 -
90	12201	TASA DE ALUMBRADO (LUZ MERCURIO)	253.000	-	253.000 -
90	12203	TASA DE PERMISO PARA EDIFICAR, ETC.	7.619.000	7.159.192	459.808 -
90	12204	TASA DE SERVICIO DE NECROPOLIS	2.613.000	1.926.930	686.070 -
90	12206	TASA RECONSTRUCCION Y CORTE PAVIMENTO	14.657.000	7.397.121	7.259.879 -
90	12207	TASA PERMISO DE MESAS EN VIA PUBLICA	1.524.000	2.884.741	- 1.360.741
90	12209	TASA DE FRACCIONAMIENTO DE SOLARES	2.177.000	87.654	2.089.346 -
90	12210	TASA PERMISO CIRCULACION PRECARIA VEHIC.	435.000	219.413	215.587 -
90	12214	TASA EXAMEN CONDUCTORES DE VEHICULOS	2.177.000	-	2.177.000 -
90	12303	TASA REGISTRO TRANSFERENCIA VEHICULOS	6.095.000	244.102	5.850.898 -
90	12304	TASA DE INSCRIPCION DE VEHICULOS	6.095.000	-	6.095.000 -
90	12401	TASA HABIL. Y CONTROL CASA HUESP. Y AMUEB	1.089.000	650.033	438.967 -
90	12402	TASA INSP. SALUBRIDAD LOCAL VTA FRUTAS	8.173.000	6.207.745	1.965.255 -
90	12403	TASA EXAMEN MEDICO CONDUCT. (OFTALMOL)	10.449.000	8.298.457	2.150.543 -
90	12405	TASA CARNE DE SALUD	653.000	2.859.076	- 2.206.076
90	12406	TASA BROMATOLOGICA	-	24.312	- 24.312
90	13104	SERVICIO DE BAROMETRICA	3.470.000	880.927	2.589.073 -
90	13105	VARIOS PRODUCIDOS	6.939.000	13.881.106	- 6.942.106
90	13106	SERVICIO DE OMNIBUS	82.031.000	57.121.943	24.909.057 -
90	13107	PUBLICIDAD EN OMNIBUS	211.000	-	211.000 -
90	13112	URBANIZACION HORACIO QUIROGA	211.000	218.692	- 7.692
90	13117	ZOOLOGICO	211.000	18.367	192.633 -
90	13126	ENTRADAS TERMAS DAYMAN	52.220.000	31.927.451	20.292.549 -
90	13127	VARIOS TERMAS DAYMAN	1.263.000	789.379	473.621 -
90	13128	ALQUILER LOCALES TERMAS DAYMAN	420.000	804.248	- 384.248
90	13129	ENTRADAS PREDIO TERMAS ARAPEY	4.510.000	3.346.199	1.163.801 -
90	13130	CAMPING TERMAS ARAPEY	28.670.000	6.226.631	22.443.369 -
90	13131	INGRESOS HOTEL TERMAS ARAPEY	32.883.000	11.158.626	21.724.374 -
90	13132	VARIOS HOTEL TERMAS ARAPEY	211.000	117.813	93.187 -
90	13133	INGRESOS ALOJAMIENTO TERMAS ARAPEY	40.969.000	15.523.813	25.445.187 -
90	13134	VARIOS ADMINISTRACION TERMAS ARAPEY	420.000	58.173	361.827 -
90	13135	ALQUILER LOCALES TERMAS ARAPEY	1.683.000	3.842.491	- 2.159.491
90	13136	BONIFICACIONES TERMAS ARAPEY	(631.000)	(746.348)	115.348 -
90	13137	INGRESOS HOTEL - EXTRANJERO	-	4.352.776	- 4.352.776
90	13138	INGRESOS ADMINISTRACION- EXTRANJERO	-	1.979.044	- 1.979.044
90	13139	INGRESOS 6ANDUBAY - EXTRANJEROS	-	1.577.736	- 1.577.736
90	13140	FRIGOBAR - HOTEL ARAPEY	211.000	150	210.850 -
90	13141	TELEFONO - HOTEL ARAPEY	211.000	-	211.000 -
90	13142	VARIOS HOTEL TERMAS - EXTRANJEROS	-	14.320	- 14.320
90	13147	ALOJAMIENTO NANDUBAY-ARAPEY	12.100.000	5.607.412	6.492.588 -
90	13148	ARAPEY -VARIOS COMBUSTIBLES	211.000	31.310	179.690 -
90	13201	VENTA DE TERRENOS Y CASILLEROS	2.177.000	3.333.330	- 1.156.330

**RENDICION DE CUENTAS EJERCICIO 2017**

(Importes en pesos uruguayos corrientes)

3.4.1. -Estado No.4 - EJECUCION DEL PRESUPUESTO EN RELACION A LOS RECURSOS					
90	13301 LOCACION ESPACIO MERCADOS	-	42.850	-	42.850
90	13302 HOGAR DE ANCIANOS	2.014.000	1.509.310	504.690	-
90	13303 LOCACION PROPIEDADES MUNICIPALES	1.306.000	1.120.551	185.449	-
90	13304 LOCACION DE NICHOS	1.524.000	1.179.558	344.442	-
90	13305 TASA DE CHAPAS,MATRICULAS,ETC	9.707.000	9.526.002	180.998	-
90	13306 TASA DE LIBRETA DE CONDUCTOR	4.137.000	14.349.842	-	10.212.842
90	13308 HOGAR UNIVERSITARIO	871.000	1.016.479	-	145.479
90	14102 CONTRIBUCION POR MEJORAS	435.000	651	434.349	-
90	14103 CONSTRUCCION DE VEREDAS	5.000	-	5.000	-
90	17202 MULTAS DE TRANSITO	5.064.000	16.317.317	-	11.253.317
90	17404 MULTAS VARIAS	169.000	414.512	-	245.512
		<b>1.217.315.000</b>	<b>1.113.415.880</b>	<b>211.818.466</b>	<b>107.919.348</b>
90	515 CAMINERIA RURAL	36.542.000	17.533.350	19.008.650	-
90	540 ART. 479 - LEY 17.930	618.611.000	667.192.823	-	48.581.823
90	541 F.D.I.	80.351.000	89.587.735	-	9.236.735
90	542 FIDEICOMISO BOLETO BUS	16.826.000	19.395.963	-	2.569.963
90	600 PLAN FORESTAL	13.727.000	-	13.727.000	-
90	601 LEY 18.567 ART.19 NRAL2 (MUNICIPIOS)	27.088.000	22.928.015	4.159.985	-
		<b>793.145.000</b>	<b>816.637.886</b>	<b>36.895.635</b>	<b>60.388.521</b>
		<b>2.010.460.000</b>	<b>1.930.053.766</b>	<b>248.714.101</b>	<b>168.307.869</b>

**\*\*\* INTENDENCIA de SALTO \*\*\***  
**RENDICION DE CUENTAS EJERCICIO 2017**  
(Importes en pesos uruguayos corrientes)

**3.5.- ESTADO N° 5: RECURSOS CON DESTINO ESPECÍFICO**

Todos los recursos se encuentran incluídos en los siguientes estados:

Estado N° 4: Ejecución del Presupuesto con relación a los recursos.

Estado N° 12: Fondos Indisponibles

Estado N° 13: Fondos Extrapresupuestales



**\*\*\* INTENDENCIA de SALTO \*\*\***  
**RENDICION DE CUENTAS EJERCICIO 2017**

(Importes en pesos uruguayos corrientes)

**3.6.1.- MOVIMIENTOS DE FONDOS**

Saldo al cierre del ejercicio anterior	<b>230.326.802</b>
--	--------------------

**Ingresos**

Presupuestales	1.930.053.766	
Extrapresupuestales	1.098.320.701	
Indisponibles	473.478.663	
Depósitos en garantía	75.407.473	
<b>Total Ingresos</b>		<b>3.577.260.603</b>

**Egresos**

Presupuestales	1.711.110.437	
Extrapresupuestales	906.103.994	
Indisponibles	540.137.735	
Residuos Pasivos	309.086.245	
Depósitos en garantía	133.822.286	
<b>Total Egresos</b>		<b>3.600.260.698</b>

<b>Saldo al cierre de ejercicio</b>	<b>207.326.707</b>
-------------------------------------	--------------------

**\*\*\* INTENDENCIA de SALTO \*\*\***

**RENDICION DE CUENTAS EJERCICIO 2017**

(Importes en pesos uruguayos corrientes)

**3.6.2.- DESCOMPOSICION DEL SALDO DE CAJA Y BANCOS**

**Cajas**

CAJA I.M.S.	139.614.915
CAJA OMNIBUS	115.343
CAJA TURISMO	39.931

**Total cajas** 139.770.189

**Bancos**

B.R.O.U. cta.cte. Nro.044000482-9	85.328.321
B.R.O.U. cta.cte. Nro.044000483-7	(563.208)
B.R.O.U. cta.cte. Nro.044000484-5	(26.675.922)
B.R.O.U. Cta.cte. Nro.044000932-3	3.026
B.R.O.U. Cta.cte. Nro.044001031-7	1.427
B.R.O.U. Cuenta Nro.044028023-1	135.911
B.R.O.U. Cta.cte. Nro.044001073-9	6.584
B.R.O.U. Cta.cte. Nro.044001151-7	19.781
B.R.O.U. Cta.cte. Nro.044001202-0	5.200.012
B.R.O.U. Cta.cte. Nro.044001203-9	9.554
B.R.O.U. Cta.cte. Nro.044001224-0	985.812
B.R.O.U. Cta.cte. Nro.044002326-5	-
B.R.O.U. Cta.cte. Nro.044001242-6	272.752
B.R.O.U. Cta.cte. Nro.044001241-8	1.940
B.R.O.U. Cuenta Nro.044007417-3 dólares	902.508
B.R.O.U. Cuenta Nro.044000538-3 dólares	932.058
B.R.O.U. Cuenta Nro.044001163-0 dólares	995.962

67.556.518

**Total Bancos**

<b>Saldo de Caja y Bancos al cierre</b>	<b>207.326.707</b>
---	--------------------

**GARANTIAS DE TERCEROS - DOCUMENTOS**

Saldo Inicial -

Ingresos 128.377.489

<b>Saldo de Garantía de Terceros al cierre de ejercicio</b>	<b>128.377.489</b>
---	--------------------

**\*\*\* INTENDENCIA de SALTO \*\*\***  
**RENDICION DE CUENTAS EJERCICIO 2017**  
 (Importes en pesos uruguayos corrientes)

**3.6.3.- ACTAS DE ARQUEO**

Se adjuntan a continuación actas de arqueo al cierre del ejercicio de:  
 División Tesorería Municipal

Los Saldos de caja que surgen de los fondos arqueados coinciden con los saldos contables de caja que se detallan en el cuadro N°3.6.2

**3.6.4.- DETALLE DE LOS ARQUEOS REALIZADOS DURANTE EL EJERCICIO**

<b>Repartición</b>	<b>N°Arqueos</b>
Tesorería Municipal	3
División - Turismo Oficina	1
División Turismo - Dayman	1
División Turismo - Arapey	4
Municipio Belén	1
Municipio Constitución	1
Oficina de Descentralización	1
Oficina de Comunicaciones	1
Secretaría General	1
Departamento de Desarrollo Social	1
Unidad de Recolección	1

**3.6.5.- CERTIFICACIONES**

Se adjuntan a continuación los certificados bancarios de las cuentas que tiene la Intendencia de Salto en el Banco de la República Oriental del Uruguay

**3.6.6.- CONCILIACIONES**

Se adjuntan a continuación las conciliaciones bancarias de los saldos según certificados y los registros contables de la Intendencia, habiendo sido realizadas las mismas por la Cra. Lucía Moreira

**3.6.7.- DETALLE DE CHEQUES DIFERIDOS**

No se registran cheques diferidos en el Arqueo de la Tesorería Municipal

**3.6.8.- CONSTANCIA DEL ESTADO 3.6.2.-**

Se deja expresa constancia de que el estado 3.6.2. comprende la totalidad de las cuentas bancarias y cajas de la Intendencia de Salto.

**3.7.- ESTADO N° 7: FONDOS A RENDIR CUENTAS Y BIENES EN CUSTODIA**

Detalle de los mismos se incluye en el arqueo.

ACTA: En Salto, a los 29 días del mes de diciembre del año dos mil diecisiete en la Tesorería Municipal en presencia de los Tesoreros Alejandro Sánchez funcionario 9834, Olavo Javier Rodríguez de Lima funcionario 7489 y Edgardo Nieto funcionario 7857, Jefe de Auditoría Interna Alejandro Bermúdez y de las contadoras María Ana Weston y Elina Silva, se procedió a realizar el recuento físico de las existencias de fondos y valores en poder de la mencionada dependencia, de acuerdo al siguiente detalle:

1) EFECTIVO RECONTADO Y CAMBIO CAJEROS (Anexo I)	\$ 397.187,00
2) RECAUDACIÓN (Anexo II)	\$ 131.889.637,40
3) FONDOS A RENDIR (Anexo III)	\$ 6.129.255,90
4) ORDENES PENDIENTES DE DESCARGO (Anexo IV)	\$ 0,00
5) CAJAS CHICAS (Anexo V)	\$ 212.510,36
7) ORDENES PAGADAS PARCIALMENTE (Anexo VII)	\$ 0,00
8) MONEDAS CONMEMORATIVAS y EXP. (Anexo VIII)	\$ 42.000,00
9) POLIZAS (Anexo IX)	\$ 128.377.489,00
10) CESES DE JULIO 2015	\$ 125.817,00
12) VOUCHERS TURISMO	\$ 601.803,00
13) BILLETES FALSOS	\$ 2.500,00
14) SUELDOS EN EFECTIVO DE NOVIEMBRE, SALARIO VACACIONAL Y AGUINALDO	\$ 254.802,00
<b>TOTAL ARQUEADO</b>	
<b>RESULTADO DEL ARQUEO</b>	<b>\$ 139.613.512,66</b>

Saldo contable	\$ 139.614.915
Faltante miguelina	1.052
<b>SALDO CONTABLE</b>	<b>\$ 139.613.863</b>
<b>TOTAL ARQUEADO</b>	<b>\$ 139.613.513</b>
Faltante	(350,34)
	<b>\$ 139.613.513</b>

Edgardo Nieto  
Tesorero

Alejandro Sánchez  
Tesorero

Olavo Rodríguez de Lima  
Tesorero

Cra. María Ana Weston  
Dep. de Hacienda

Cra. Elina Silva  
Auditoría Interna

Alejandro Bermúdez  
Auditoría Interna

**EFFECTIVO**

Anexo I

**MONEDA NACIONAL**

BILLETES	Cantidad	Importe		
\$ 2.000	27	\$ 54.000,00		
\$ 1.000	164	\$ 164.000,00		
\$ 500	197	\$ 98.500,00		
\$ 200	120	\$ 24.000,00		
\$ 100	311	\$ 31.100,00		
\$ 50	307	\$ 15.350,00		
\$ 20	181	\$ 3.620,00		
			\$ 390.570,00	
<b>MONEDAS</b>				
\$ 50,00		\$ -		
\$ 10,00	150	\$ 1.500,00		
\$ 5,00	523	\$ 2.615,00		
\$ 2,00	752	\$ 1.504,00		
\$ 1,00	998	\$ 998,00		
			\$ 6.617,00	
				397.187,00

<b>TOTAL EFECTIVO</b>	<b>397.187,00</b>
-----------------------	-------------------

## Anexo II

**RECAUDACIÓN****MONEDA NACIONAL**

BILLETES	Cantidad	Importe		
\$ 2.000	19	\$ 38.000,00		
\$ 1.000	139	\$ 139.000,00		
\$ 500	73	\$ 36.500,00		
\$ 200	89	\$ 17.800,00		
\$ 100	115	\$ 11.500,00		
\$ 50	95	\$ 4.750,00		
\$ 20	174	\$ 3.480,00		
			\$ 251.030,00	
<b>MONEDAS</b>				
\$ 50,00				
\$ 10,00	79	\$ 790,00		
\$ 5,00	112	\$ 560,00		
\$ 2,00	40	\$ 80,00		
\$ 1,00	57	\$ 57,00		
			\$ 1.487,00	
				\$ 252.517,00

**Cheques**

BANCO	Número	IMPORTE \$	MON. ORIG.	Observaciones
BROU	330512	57.885,00	\$	
BROU	657221	1.370,00	\$	
Itau				
ITAU				
BBVA				
BBVA	9983	3.934,00		
BBVA	232837	2.997,00		
scot	163100	12.055,00	\$	
	391129	8.035,00		
		\$ 86.276,00		

OTROS	
	IMPORTE \$
serlux sa	\$ 23.482.555,40
internos	\$ 72.894.234,00
internos	\$ 6.100.284,00
internos	\$ 17.749.940,00
internos	\$ 1.441.839,00
internos	\$ 14.470,00
internos	\$ 6.900.329,00
internos	\$ 2.226.393,00
Internos	\$ 163.000,00
	\$ 130.963.044,40

<b>TOTAL</b>	<b>131.301.837,40</b>
--------------	-----------------------

**ANEXO VIII**

<b>Monedas conmemorativas Salto 2006</b>	
--	--

<b>Cantidad</b>	<b>Valor</b>	<b>Total</b>
84	500	42000

<b>Expediente 2014/446438 Billeto Falso</b>	
---	--

29/12/2017

18:52:21

## Temperatura Enteros Polímeros

Id	Nro. Poliza	Fecha	Prov. Proveedor	Orden Sit.	Importe
1	1	24/08/2012	5,772 SURIL S. A. - HONERO DE LEON	0	66,495.00
2	2	28/08/2012	6 EL REVOLTIJO S.A.	0	93,343.25
3	3	29/08/2012	161 BISIO HNOS.	0	206,225.00
4	4	27/08/2012	161 BISIO HNOS.	0	247,500.00
5	5	23/07/2012	6,593 ITAI - ESTUDIO PROYECTO PERFORACION	0	2,126,280.50
6	6	12/07/2012	919 PEIRANO ALFREDO	0	579,367.80
7	7	20/06/2012	416 PAFADA 19 - PDE: CREDIT URUGUAY S.A.	0	213,000.00
8	8	12/06/2012	7,351 LEMINO PIETROBONI S.A.	0	212,500.00
9	9	11/06/2012	7,350 INDOCI S.A.	0	212,500.00
10	10	13/06/2012	161 BISIO HNOS.	0	211,500.00
11	11	10/05/2012	161 BISIO HNOS.	0	100,900.00
12	12	7/05/2012	161 BISIO HNOS.	0	1,234,750.00
13	13	24/04/2012	934 BORDONIX S.A.	0	88,300.00
14	14	24/03/2012	5,287 DELMITA S.A.	0	368,361.00
15	15	21/03/2012	161 BISIO HNOS.	0	55,000.00
16	16	9/03/2012	161 BISIO HNOS.	0	109,600.00
17	17	22/02/2012	1,194 CUJO, JOSE	0	250,000.00
18	18	26/12/2011	6,593 ITAI - ESTUDIO PROYECTO PERFORACION	0	2,032,932.00
19	19	6/10/2011	934 BORDONIX S.A.	0	197,000.00
20	20	3/10/2011	5,287 DELMITA S.A.	0	197,500.00
21	21	11/04/2014	1,194 CUJO, JOSE	0	225,000.00
22	22	2/04/2014	8,014 ORNAS Y SERVICIOS DEL URUGUAY SA	0	225,000.00
23	23	24/10/2014	1,194 CUJO, JOSE	0	4,652,836.00
24	24	18/11/2014	1,194 CUJO, JOSE	0	255,529.00
25	25	12/08/2014	1,194 CUJO, JOSE	0	233,000.00
26	26	20/08/2014	7,950 IMPACTO CONSTRUCCIONES S.A	0	236,500.00
27	27	19/08/2014	7,350 INDOCI S.A.	0	235,500.00
28	28	20/08/2014	3,174 GOFINAL S.A.	0	235,500.00
29	29	25/09/2014	7,845 CONSTRUCTORA ORIENTAL S.A.	0	152,750.00
30	30	16/11/2014	7,621 PAGANO Y NOLLA CONSTRUCCIONES LTDA.	0	320,212.00
31	31	10/12/2014	7,621 PAGANO Y NOLLA CONSTRUCCIONES LTDA.	0	239,274.00
32	32	16/12/2014	7,621 PAGANO Y NOLLA CONSTRUCCIONES LTDA.	0	78,977.00
33	33	27/02/2013	5,965 AUTOLIDER URUGUAY S.A.	0	226,800.00
34	34	22/02/2013	5,772 SURIL S. A. - HONERO DE LEON	0	226,800.00
35	35	22/02/2013	10,039 PIMATUR SA	0	226,800.00
36	36	2/09/2014	8,078 SOMICAR S.A.	0	1,000,000.00
37	37	22/10/2013	919 PEIRANO ALFREDO	0	152,200.00
38	38	13/02/2015	3,569 STILLER S.A.	0	1,200,000.00
39	39	13/02/2015	1,194 CUJO, JOSE	0	1,200,000.00
40	40	13/02/2015	10,040 ARBEL SHL	0	1,200,000.00
41	41	13/02/2016	7,958 IMPACTO CONSTRUCCIONES S.A	0	1,200,000.00
42	42				

Página: 1



29/12/2017 16:52:21

29/12/2017 16:52:21

## Tesorería Saldos Poliza

Id	Nro. Poliza	Fecha	Prov. Proveedor	Orden Sit.	Importo
43	43	18/02/2015	7,350 INDECI S.A.	0	1,200,000.00
44	44	22/12/2015	8,038 CONSORCIO DEL SUR P13	0	100,000.00
45	45	22/12/2015	8,014 CONSORCIO DEL SUR P12	0	100,000.00
46	46	22/12/2015	8,036 CONSORCIO DEL SUR P1	0	100,000.00
47	47	11/01/2016	895 TORRENTAL	0	187,860.00
48	48	11/03/2016	8,014 OBRAS Y SERVICIOS DEL URUGUAY SA	0	634,834.00
49	49	26/02/2016	8,036 CONSORCIO DEL SUR P1	0	377,380.00
50	50	29/12/2016	8,037 CONSORCIO DEL SUR P12	0	377,380.00
51	51	22/12/2016	8,038 CONSORCIO DEL SUR P13	0	377,380.00
52	52	25/04/2016	919 PETERNO ALFREDO	0	500,000.00
53	53	3/05/2016	8,071 CONSORCIO SUR P14	0	380,000.00
54	54	3/05/2016	8,072 CONSORCIO SUR P15	0	380,000.00
55	55	3/05/2016	8,073 CONSORCIO SUR P16	0	380,000.00
56	56	3/05/2016	8,074 CONSORCIO SUR P17	0	380,000.00
57	57	21/05/2016	161 RISTO HROS.	0	232,800.00
58	58	23/05/2016	8,081 TAFAROL S.A.	0	1,150,000.00
59	59	23/05/2016	161 BASTO HROS.	0	350,000.00
60	60	07/07/2016	1,194 CUJO JOSE	0	5,699,420.00
61	61	07/07/2016	7,352 RAMON C. ALVAREZ S.A.	0	2,300,000.00
62	62	09/11/2012	7,352 RAMON C. ALVAREZ S.A.	0	529,000.00
63	63	23/05/2013	7,352 RAMON C. ALVAREZ S.A.	0	212,500.00
64	64	11/06/2012	7,352 RAMON C. ALVAREZ S.A.	0	270,000.00
65	65	23/08/2016	161 DIEGO HROS.	0	250,000.00
66	66	24/08/2016	1,194 CUJO JOSE	0	250,000.00
67	67	24/08/2016	3,569 STILIER S.A.	0	250,000.00
68	68	24/08/2016	7,352 INCOEL S.A.	0	250,000.00
69	69	26/08/2016	7,858 IMPACTO CONSTRUCCIONES S.A.	0	250,000.00
70	70	29/08/2016	7,858 IMPACTO CONSTRUCCIONES S.A.	0	9,771,760.00
71	71	24/08/2016	1,194 CUJO JOSE	0	1,000,000.00
72	72	21/08/2016	8,028 SOMACAR S.A.	0	120,000.00
73	73	23/05/2016	8,014 OBRAS Y SERVICIOS DEL URUGUAY SA	0	4,674,527.00
74	74	11/10/2016	1,194 CUJO JOSE	0	4,674,527.00
75	75	17/10/2016	1,130 BLAUDONI Y CIA	0	4,674,527.00
76	76	17/10/2016	7,858 IMPACTO CONSTRUCCIONES S.A.	0	4,674,527.00
77	77	12/10/2016	3,569 STILIER S.A.	0	166,600.00
78	78	16/10/2016	1 PERRETERIA AGUIRRE	0	374,000.00
79	79	21/10/2016	8,014 OBRAS Y SERVICIOS DEL URUGUAY SA	0	208,812.00
80	80	31/10/2016	8,014 OBRAS Y SERVICIOS DEL URUGUAY SA	0	4,674,527.00
81	81	13/05/2016	8,010 LOPEZ ESPINOSA VICTOR ALEJANDRO	0	250,000.00
82	82	17/10/2016	10,043 TETRA URUGUAY SA	0	250,000.00
83	83	24/08/2016	10,042 HOLA Y HOLA CONSTRUCCIONES LTDA	73846 CP	250,000.00
84	84	24/08/2016	10,041 PERFORACIONES DEL LITORAL LTDA	0	250,000.00
85	85	24/02/2012	10,036 ADILMER SA	0	400,000.00
86	86	26/12/2016	8,081 TAFAROL S.A.	0	1,150,000.00

Pagina: 2

## Tenencia Saldos Poliza

Id	Nro. Poliza	Fecha	Prov. Proveedor	Orden Sit.	Importe
87	87	26/12/2016	8,173 NICOL URUGUAY S.A.	0	224,389.00
88	88	9/01/2017	8,014 OBRAS Y SERVICIOS DEL URUGUAY SA	0	374,000.00
89	89	1/02/2017	161 BISIO HNOS.	0	392,000.00
90	90	9/02/2017	8,187 SEC INGENIERIA S.A.	0	360,000.00
91	91	16/02/2017	8,074 CONSORCIO SUR PHV	0	380,000.00
92	92	24/02/2017	1,194 CUJO,JOSE	0	2,107,111.62
93	93	16/03/2017	8,623 JUAN JOSE FLISITAS MOREIRA	0	191,271.00
94	94	3/04/2017	10,042 NOLLA Y NOLLA CONSTRUCCIONES LTDA	731647 OP	30,000.00
95	95	4/04/2017	1,194 CUJO,JOSE	0	3,229,412.30
96	96	6/04/2017	1,194 CUJO,JOSE	0	813,270.00
97	97	6/04/2017	7,621 PAGANO Y NOLLA CONSTRUCCIONES LTDA.	0	30,000.00
99	99	7/04/2017	919 PEIRANO ALFREDO	0	813,270.00
100	100	7/04/2017	7,664 CIEMSA	0	813,270.00
101	101	7/04/2017	8,640 BERSER SRL	0	813,270.00
102	102	21/04/2017	3,569 STILER S.A.	0	813,270.00
103	103	17/05/2017	8,081 TAFAROL S.A.	0	393,500.00
104	104	23/05/2017	161 BISIO HNOS.	0	352,000.00
105	105	14/06/2017	1,194 CUJO,JOSE	0	376,900.00
106	106	25/07/2017	8,658 PROYECCION ELECTROLUX URUGUAY SA	0	418,200.00
107	107	26/07/2017	8,081 TAFAROL S.A.	0	393,500.00
108	108	11/08/2017	1,194 CUJO,JOSE	0	1,685,777.00
109	109	21/08/2017	1,194 CUJO,JOSE	0	2,600,000.00
111	111	29/08/2017	3,174 GOFINAL S.A.-	0	281,300.00
112	112	1/09/2017	161 BISIO HNOS.	0	368,000.00
113	113	14/09/2017	161 BISIO HNOS.	0	283,500.00
114	114	22/09/2017	7,858 IMPACTO CONSTRUCCIONES S.A	0	284,000.00
115	115	24/09/2017	9,020 CORPORACION DE MAQUINARIA SA	0	284,000.00
116	116	27/09/2017	2,309 NOR S.A.	0	284,000.00
117	117	27/09/2017	1,194 CUJO,JOSE	0	4,652,835.00
118	118	28/09/2017	3,615 SISLER S.A.	0	285,000.00
119	119	28/09/2017	9,661 MCHARTER MARTINELLI GUILLERMO	0	285,000.00
120	120	29/09/2017	1,677 INTERAGROVIAL S.A.	0	287,100.00
121	121	29/09/2017	3,701 FIRING-CAT	0	287,100.00
122	122	29/09/2017	6,250 JOSE MARIA DUEN S.A.	0	287,100.00
123	123	29/09/2017	6,134 TUNDINTER SRL	0	287,100.00
124	124	29/09/2017	6,381 HYUNDAI FIDOCAR S.A.	0	287,100.00
125	125	29/09/2017	7,700 SEBIDAR S.R.L.	0	287,100.00
126	126	29/09/2017	7,610 MULLING S.A.	0	287,100.00
127	127	29/09/2017	5,772 SORU S. A. - HOMBRE DE LEON	0	287,100.00
128	128	29/09/2017	1,983 GENERAL POWER S.A.	0	287,100.00
129	129	29/09/2017	7,948 JULIO CESAR LESTINO S.A.	0	287,100.00

29/12/2017 18:52:21

## Tesorería Saldos Poliza

Id	Nro. Poliza	Fecha	Prov. Proveedor	Orden Sit.	Importe
130	130	29/09/2017	5,640 DARRINEL S.A.	0	287,100.00 ✓
131	131	29/09/2017	895 TORCINETAL	0	287,100.00 ✓
132	132	29/09/2017	5,965 APOLIDER URUGUAY S.A.	0	287,100.00 ✓
133	133	29/09/2017	6,408 FERTILICO S.A.	0	287,100.00 ✓
134	134	29/09/2017	2,562 PERGOL	0	287,100.00 ✓
135	135	29/09/2017	161 HISIO HNOS.	0	408,750.00 ✓
136	136	29/09/2017	161 HISIO HNOS.	0	158,000.00 ✓
137	137	29/09/2017	1,194 CUJO JOSE	0	1,870,076.00 ✓
138	138	29/09/2017	7,613 XCMG URUGUAY S.A.	0	285,000.00 ✓
139	139	29/09/2017	6,380 COMWIN S.A.	0	285,000.00 ✓
140	140	29/09/2017	10,067 WOSLEN S.A.	0	285,000.00 ✓
141	141	29/09/2017	10,068 RODRIGUEZ ROZAS PABLO ANTONIO	0	287,100.00 ✓
142	142	29/09/2017	10,069 DONG FENG MOTORS URUGUAY S.A.	0	287,100.00 ✓
143	143	29/09/2017	10,070 RIBILIAN S.A.	0	287,100.00 ✓
144	144	29/09/2017	10,071 ABRILEY S.A.	0	287,100.00 ✓
145	145	29/09/2017	10,072 CIA URUGUAY DE MOTORES S.A.	0	287,100.00 ✓
146	146	29/09/2017	10,073 HELEN S.R.L.	0	287,100.00 ✓
147	147	29/09/2017	10,074 VIA COLDEN S.A.	0	287,100.00 ✓
148	148	29/09/2017	10,076 NARVEL S.A.	0	287,100.00 ✓
149	149	29/09/2017	10,075 MELETRONIC S.A.	0	287,100.00 ✓
150	150	4/10/2017	7,664 CIERGA	0	3,538,220.00 ✓
151	151	4/10/2017	7,664 CIERGA	0	1,870,076.00 ✓
152	152	4/10/2017	919 PEIRANO ALFREDO	0	1,870,076.00 ✓
153	153	13/10/2017	161 HISIO HNOS.	0	388,850.00 ✓
154	154	7/11/2017	161 HISIO HNOS.	0	347,500.00 ✓
155	155	7/11/2017	161 HISIO HNOS.	0	304,300.00 ✓
156	156	15/11/2017	7,664 CIERGA	0	5,353,841.00 ✓
157	157	23/11/2017	10,089 SARLUX S.A.	0	2,393,710.00 ✓
158	158	1/12/2017	8,623 JUAN JOSE PALETAS MOREIRA	0	193,271.00 ✓
159	159	28/12/2017	2,824 EXPRESS ARAPEY S.R.L.	0	324,000.00 ✓

## Totales Generales

Total de Registros..... 153,00



29/12/2017 18:48:53

29/12/2017 18:48:53

## Fondo Rendir - Importes Saldo - Tesoreria

Id	Nro.	Fondo	Fecha	Sit.	Responsable	Tipo	Numero	Apoderado	Director	Boleta	Orden	Importe Salida \$ (Entrega)
5912	16702	4/12/2012	PT	F006558	F	6,558	37	6,558	0	0	0	1,600.00
5975	16764	17/12/2012	PT	F006477	F	6,477	37	6,477	0	0	0	1,800.00
6524	17441	24/06/2013	RO	F000606	F	606	33	606	10153	650452	0	1,800.00
7525	18309	07/04/2014	RO	F006621	F	6,621	0	9,999	11075	676962	0	1,000.00
7696	18480	06/06/2014	RO	F006734	F	6,734	0	56	11117	671723	0	30,000.00
7834	18618	24/07/2014	PT	F005106	F	5,106	0	50	0	0	0	22,050.00
7929	18713	28/08/2014	RO	F007875	F	7,875	0	23	11066	688070	0	1,200.00
7977	18758	05/09/2014	PT	F000108	C	108	12	8,058	0	0	0	25,000.00
8001	18785	16/09/2014	RO	F006734	F	6,734	0	642	11394	680894	0	7,000.00
8093	18874	07/11/2014	PT	C000108	C	108	12	302	0	0	0	109,434.00
8235	19015	27/01/2015	PT	C000126	C	126	12	302	0	0	0	7,000.00
8284	19064	23/01/2015	RO	F006137	F	6,137	0	642	11674	687283	0	12,000.00
8358	19138	27/02/2015	RO	F006746	F	6,746	0	642	11748	687282	0	20,000.00
8446	19226	22/04/2015	RO	F006746	F	6,746	0	642	11815	687273	0	10,000.00
8608	19386	28/08/2015	RO	C000093	C	93	12	8,058	12065	691126	0	5,000.00
8639	19417	09/09/2015	RO	F009467	F	9,467	0	2,012	11989	689963	0	2,200.00
8699	19476	28/09/2015	RO	C000093	C	93	12	8,058	12064	691125	0	10,000.00
8742	19517	09/10/2015	PT	F006606	F	6,606	0	2,006	0	0	0	2,200.00
8970	19736	10/12/2015	PT	F006655	F	6,655	0	2,002	0	0	0	2,200.00
9053	19819	21/01/2016	RO	F000641	F	641	0	3,002	12436	696753	0	1,700.00
9108	19874	05/02/2016	RO	F002009	F	2,009	0	2,001	12411	696051	0	2,000.00
9119	19885	12/02/2016	PT	F006655	F	6,655	0	2,009	0	0	0	67,798.00
9135	19901	17/02/2016	PT	C000093	C	93	12	8,058	0	0	0	5,000.00
9136	19902	17/02/2016	PT	C000122	C	122	12	8,058	0	0	0	10,000.00
9140	19906	17/02/2016	RT	C000148	C	148	12	8,058	12431	0	0	6,000.00
9184	19949	07/03/2016	RO	F006440	F	6,440	0	3,001	12530	698450	0	6,000.00
9310	20072	22/04/2016	RO	F002236	F	2,236	0	2,001	12615	700218	0	123,840.00
9319	20081	22/04/2016	PT	F006465	F	6,465	0	2,003	0	0	0	100,000.00
9329	20091	27/04/2016	RO	F002007	F	2,007	0	2,007	12623	700130	0	5,000.00
9388	20145	13/05/2016	RO	F000618	F	618	0	618	12629	700132	0	40,000.00
9437	20193	06/06/2016	RO	C000149	C	149	12	9,930	12732	700132	0	15,000.00
9455	20211	06/06/2016	RO	F002012	F	2,012	0	360	12726	702934	0	4,250.00
9572	20328	15/07/2016	RO	F002187	F	2,187	0	2,187	12796	702243	0	10,000.00
9915	20670	19/10/2016	RO	F000060	F	60	12	9,930	13078	703707	0	2,500.00
10102	20854	14/12/2016	PT	C000179	C	179	12	9,930	0	0	0	1,790.00
10136	20888	22/12/2016	RO	F006440	F	6,440	0	3,001	13493	717065	0	4,250.00
10173	20925	3/01/2017	RT	F002105	F	2,105	0	2,002	13423	0	0	50,000.00
10242	20994	27/01/2017	RO	F002187	F	2,187	0	2,006	13588	718543	0	200.00
10270	21022	3/02/2017	RO	F002395	F	2,395	0	2,006	13588	718543	0	30,000.00
10340	21092	24/02/2017	RO	F002187	F	2,187	0	2,012	13567	716323	0	123,600.00
10422	21174	22/03/2017	RO	F000636	F	636	0	3,006	13577	718544	0	85,000.00
										719460	0	18,126.00

29/12/2017 10:48:53

29/12/2017 10:48:53

## Fondo Rendir - Importos Saldo - Tesoreria

Id	Nro.	Fondo Fecha	Sit.	Responsable	Tipo	Numero	Apoderado	Director	Boleta	Orden	Importe Salida \$ (Integro)	
											Importe	Salida
10431	21184	23/03/2017	RT	F009803	F	9,983	0	2,006	13547	0	2,000.00	2,000.00
10472	21222	4/04/2017	RO	F002016	F	2,016	0	3,003	13681	720456	88,021.00	88,021.00
10495	21245	5/04/2017	RO	F000636	F	636	0	3,006	13933	725126	80,742.00	80,742.00
10519	21269	7/04/2017	RO	F002395	F	2,395	0	2,012	13601	718770	5,000.00	5,000.00
10567	21315	28/04/2017	RO	F002163	F	2,163	9,958	2,163	13732	721263	3,000.00	3,000.00
10640	21388	19/05/2017	RO	F006440	F	6,440	0	3,001	13814	0	88,021.00	88,021.00
10665	21414	26/05/2017	RO	F006440	F	6,440	0	3,001	14002	733833	300,000.00	300,000.00
10667	21415	26/05/2017	RO	F006440	F	6,440	0	3,001	14295	732006	200,000.00	200,000.00
10685	21433	1/06/2017	RT	F006685	F	6,685	0	2,006	13828	0	2,500.00	2,500.00
10718	21525	27/06/2017	PT	F000118	F	118	0	2,012	0	0	3,500.00	3,500.00
10896	21619	26/07/2017	RT	F002001	F	2,001	0	2,001	13952	0	4,640.00	4,640.00
10927	21632	31/07/2017	RT	F000623	F	623	0	3,005	14046	727165	88,788.00	88,788.00
10946	21636	1/08/2017	RT	F002001	F	2,001	2,001	3,004	13951	0	8,070.00	8,070.00
10951	21692	15/08/2017	RO	F002015	F	2,015	0	3,003	14011	727390	88,021.00	88,021.00
10957	21697	16/08/2017	RO	F002015	F	2,015	0	3,003	14111	732993	100,000.00	100,000.00
10992	21738	30/08/2017	RO	F000636	F	636	0	3,006	14169	728593	88,021.00	88,021.00
10995	21741	1/09/2017	RO	F002015	F	2,015	0	3,003	14239	731006	154,011.00	154,011.00
11009	21755	5/09/2017	RO	F002015	F	2,015	0	3,003	14370	731216	100,000.00	100,000.00
11068	21814	18/09/2017	RT	F002016	F	2,016	0	3,004	14073	727643	42,275.00	42,275.00
11078	21824	20/09/2017	PT	F000641	F	641	0	3,002	14177	732219	38,240.00	38,240.00
11098	21844	26/09/2017	RT	C000169	C	169	9,930	12	14275	0	10,000.00	10,000.00
11104	21850	27/09/2017	PT	C000187	C	187	9,930	12	0	0	9,180.00	9,180.00
11109	21855	28/09/2017	RT	F002015	F	2,015	0	3,003	14173	0	2,500.00	2,500.00
11124	21869	4/10/2017	RO	F000623	F	623	0	3,005	14323	734105	88,021.00	88,021.00
11126	21871	4/10/2017	RO	F002015	F	2,015	0	3,003	14143	729249	88,021.00	88,021.00
11137	21881	6/10/2017	RO	F006440	F	6,440	0	3,001	14242	731001	42,275.00	42,275.00
11149	21894	9/10/2017	RT	C000113	C	113	9,930	12	14410	0	88,021.00	88,021.00
11152	21897	10/10/2017	RO	F002016	F	2,016	0	3,004	14260	0	4,000.00	4,000.00
11162	21907	12/10/2017	RO	F000636	F	636	0	3,006	14252	731157	58,500.00	58,500.00
11164	21909	12/10/2017	RO	F000636	F	636	0	3,006	14286	731155	52,500.00	52,500.00
11167	21912	13/10/2017	RO	F002015	F	2,015	0	3,003	14322	731964	105,973.00	105,973.00
11171	21916	13/10/2017	RO	F002016	F	2,016	0	3,004	14304	732256	88,445.00	88,445.00
11181	21926	18/10/2017	PT	F000638	F	638	0	3,004	14304	732217	101,373.00	101,373.00
11182	21927	18/10/2017	RO	F002016	F	2,016	0	3,004	14414	0	160,000.00	160,000.00
11186	21931	20/10/2017	RT	F007010	F	7,010	0	2,002	14198	0	82,000.00	82,000.00
11193	21938	23/10/2017	RO	F000623	F	623	0	3,005	14436	0	5,000.00	5,000.00
11207	21952	27/10/2017	RO	F006682	F	6,682	0	2,006	14418	734103	266,000.00	266,000.00
11215	21960	1/11/2017	PT	F009744	F	9,744	0	2,010	0	731969	30,000.00	30,000.00
11224	21969	3/11/2017	RO	F002015	F	2,015	0	3,003	14274	0	1,500.00	1,500.00
										731135	42,200.00	42,200.00

Banco de la Nación



29/12/2017 18:48:53

## Fondo Rendir - Importes Saldo - Tesoreria

Id	Nro. Fondo Fecha	Sit. Responsable	Tipo	Numero	Aprobado	Director	Bolota	Orden	Importe Salida \$ (Entrega)	
									Importe	Salida
11229	21974	3/11/2017	RO	F002016	F	2,016	0	3,004	14298	58,500.00
11244	21989	8/11/2017	PT	F002016	F	2,016	0	3,004	732218	58,500.00
11245	21990	8/11/2017	PT	F002016	F	2,016	0	3,004	0	135,000.00
11246	21991	8/11/2017	PT	F000636	F	636	0	3,006	0	334,618.00
11262	22007	9/11/2017	RO	F000684	F	6,684	0	2,006	734056	52,500.00
11268	22013	13/11/2017	PT	F000944	F	9,744	0	2,010	0	2,500.00
11274	22019	13/11/2017	PT	C000133	C	133	0	2,010	0	1,500.00
11275	22020	13/11/2017	RT	C002110	F	2,110	0	2,166	14425	9,180.00
11277	22022	13/11/2017	RB	F002016	F	2,016	0	3,004	14434	200,000.00
11278	22023	14/11/2017	RO	F002186	F	2,186	0	2,002	14413	58,500.00
11279	22024	14/11/2017	PT	C000176	C	176	0	12	14381	25,000.00
11282	22027	14/11/2017	PT	F002123	F	2,123	0	2,002	0	9,180.00
11289	22034	16/11/2017	PT	F000636	F	636	0	3,006	0	500.00
11290	22035	16/11/2017	RT	F000636	F	6,440	0	3,001	14318	74,066.00
11296	22041	20/11/2017	PT	F000365	F	9,365	0	2,006	0	60,000.00
11301	22046	20/11/2017	PT	F001365	F	1,365	0	2,010	0	6,000.00
11303	22048	21/11/2017	PT	F002012	F	2,012	2,012	2,012	0	13,744.41
11314	22059	24/11/2017	PT	F000985	F	9,985	0	2,009	0	10,000.00
11317	22062	27/11/2017	PT	F002100	F	2,100	2,100	2,012	0	10,000.00
11318	22063	27/11/2017	RO	F002006	F	2,006	0	2,006	0	1,000.00
11320	22065	27/11/2017	RO	F002006	F	2,006	0	2,006	14442	1,000.00
11321	22066	28/11/2017	PT	F000687	F	6,687	0	2,006	14443	6,500.00
11322	22067	28/11/2017	PT	F002016	F	2,016	0	2,006	734143	20,000.00
11326	22073	29/11/2017	PT	F000653	F	6,553	0	3,004	0	1,500.00
11328	22074	29/11/2017	PT	F002015	F	2,015	0	2,006	733296	90,696.00
11332	22077	30/11/2017	RO	F0002134	F	2,134	2,134	3,003	0	1,500.00
11333	22078	30/11/2017	RO	F000623	F	623	0	3,003	0	80,021.00
11334	22079	30/11/2017	RO	F002015	F	2,015	0	3,003	1,400.00	1,400.00
11335	22080	1/12/2017	PT	C000047	C	47	0	12	88,155.00	42,280.00
11336	22081	1/12/2017	PT	C000156	C	156	0	12	0	9,180.00
11337	22082	1/12/2017	PT	C000154	C	154	0	12	0	9,180.00
11338	22083	1/12/2017	PT	C000122	C	122	0	12	0	9,180.00
11339	22084	1/12/2017	PT	C000149	C	149	0	12	0	9,180.00
11341	22085	1/12/2017	PT	C000113	C	113	0	12	0	9,180.00
11343	22087	4/12/2017	PT	F006174	F	6,174	6,174	2,008	0	9,180.00
11344	22088	4/12/2017	PT	C000093	C	93	0	12	0	5,000.00
11347	22091	4/12/2017	PT	C000145	C	145	0	12	0	9,180.00
11348	22092	4/12/2017	PT	C000153	C	153	0	12	0	9,180.00
11349	22093	4/12/2017	PT	C000115	C	115	0	12	0	9,180.00
11350	22094	4/12/2017	RO	C000147	C	147	0	12	0	9,180.00
				C000085	C	85	0	12	734063	9,180.00



29/12/2017 18:48:53

## Fondo Rendir - Importes Saldo - Tesoreria

Id	Nro. Fondo Fecha	Sit. Responsable	Tipo	Numero Apoderado	Director	Boleta	Orden	Importe Salida \$ (Entrega)
11439	22183 28/12/2017 PT	F006091	F	6,081	6,081	0	0	11,500.00
11440	22184 28/12/2017 RO	F007010	F	7,010	7,010	14439	734104	5,000.00
11441	22188 29/12/2017 RT	F001113	F	1,713	1,713	14441	0	2,000.00
11445	22189 29/12/2017 PT	F000623	F	623	623	0	0	95,999.00
<b>Totales Generales</b>								
<b>Total de Registros.....</b>								<b>168.00</b>





Salto, 27 de junio de 2018

Al realizar la rendición de cuentas se detecta una diferencia de \$ 54.079 (Pesos Uruguayos cincuenta y cuatro mil setenta y nueve) en el saldo del detalle de partidas a rendir cuentas pendientes de descargo y el arqueado.

No se cuenta con la documentación suficiente para corroborar el saldo total de los fondos a rendir arqueados.

Si bien, al realizar el arqueado se corroboró cada uno de los fondos que figuran en la planilla con la documentación firmada que comprueba la entrega del fondo, al imprimir los registros contable se omitió la última columna que contiene el importe de la orden, es decir la diferencia del importe total del fondo y el efectivo devuelto.

**ELINA SILVA**  
**Contadora**

Alejandro J. Bermúdez  
JEFE DE OFICINA  
Intendencia de Salto



**\*\*\* INTENDENCIA de SALTO \*\*\***

97

**RENDICION DE CUENTAS EJERCICIO 2017**

(Importes en pesos uruguayos corrientes)

<b>PARTIDAS A RENDIR CUENTAS PENDIENTE DE DESCARGO</b>							
<b>Numero</b>	<b>Fecha</b>	<b>Importe</b>	<b>Imp Efectivo</b>	<b>Imp Orden</b>	<b>Destinatario</b>	<b>Estado</b>	<b>Orden</b>
17341	24/06/2013	1.000,00	438,00	562,00	VARELA GUSTAVO	rendida	650452
18309	08/04/2014	30.000,00	-	30.000,00	CHIAPPA, AMELIA	rendida	676962
18480	06/06/2014	22.050,00	4.070,00	17.980,00	DI DONATO ALESSANDRO	rendida	671723
18713	28/08/2014	25.000,00	7.144,00	17.856,00	DUARTE MOREIRA JOSE RICARDO	rendida	688070
18785	16/09/2014	109.434,00	-	109.434,00	DI DONATO ALESSANDRO	rendida	680894
19015	02/01/2015	12.000,00	-	12.000,00	LAPAZ GUSTAVO	rendida	
19064	23/01/2015	20.000,00	1.112,00	18.888,00	LEMONS HUGO	rendida	687283
19138	27/02/2015	10.000,00	(2.576,00)	10.000,00	DIRENA ANA PAULA	rendida	687282
19226	22/04/2015	5.000,00	297,00	4.703,00	DIRENA ANA PAULA	rendida	687273
19386	28/08/2015	2.200,00	(309,00)	2.200,00	PERTUSATTI MARTIN	rendida	691126
19417	07/09/2015	10.000,00	2.087,50	7.912,50	ACOSTA MACHADO LUIS ALBERTO	rendida	689963
19476	28/09/2015	2.200,00	(422,00)	2.200,00	PERTUSATTI MARTIN	rendida	691125
19819	21/01/2016	67.798,00	9,00	67.789,00	SOUTO CARLOS	rendida	696753
19874	05/02/2016	5.000,00	278,60	4.721,40	SOTO JORGE	rendida	696051
19901	17/02/2016	6.000,00	921,00	5.079,00	PERTUSATTI MARTIN	rendida	
19906	17/02/2016	6.000,00	1.186,00	4.814,00	AÑASCO DAYANA	rendida	
19949	04/03/2016	123.840,00	16.142,94	107.697,06	BARLA REMEDI MARTIN ANIBAL	rendida	698450
20072	22/04/2016	100.000,00	26.888,01	73.111,99	ELBIO MACHADO	rendida	700218
20091	27/04/2016	40.000,00	14.149,00	25.851,00	MINUTTI ABADIE GUILLERMO DANIEL	rendida	700130
20145	13/05/2016	15.000,00	11.675,00	3.325,00	GARCIA DA ROSA SERGIO	rendida	700132
20193	06/06/2016	4.250,00	-	4.250,00	SILVA FERNANDO	rendida	702934
20211	08/06/2016	10.000,00	8.245,00	1.755,00	CHIRIFF SANCHEZ GUSTAVO FABIAN	rendida	702243
20328	15/07/2016	2.500,00	(341,00)	2.500,00	RODRIGUEZ, YONY	rendida	703707
20670	19/10/2016	1.790,00	-	1.790,00	FERREIRA ADRIANA	rendida	709273
20888	22/12/2016	50.000,00	195,00	49.805,00	BARLA REMEDI MARTIN ANIBAL	rendida	717065
20925	03/01/2017	200,00	-	200,00	BLANCO ALEGRE BRUNO ELI	rendida	
20994	27/01/2017	30.000,00	784,00	29.216,00	RODRIGUEZ, YONY	rendida	718543
21022	03/02/2017	123.600,00	15,40	123.584,60	WESTON LA GRECA MARIA ANA	rendida	716323
21092	24/02/2017	85.000,00	266,00	84.734,00	RODRIGUEZ, YONY	rendida	718544
21174	22/03/2017	18.126,00	(2,00)	18.126,00	LEIVAS TABARE	rendida	719464
21184	23/03/2017	2.000,00	-	2.000,00	VALLARINO ZULLY	rendida	
21222	04/04/2017	88.021,00	(10,00)	88.021,00	HENDERSON DIEGO	rendida	720456
21245	05/04/2017	80.742,00	2,41	80.739,59	LEIVAS TABARE	rendida	725126
21269	07/04/2017	5.000,00	-	5.000,00	WESTON LA GRECA MARIA ANA	rendida	718770
21315	28/04/2017	3.000,00	2.698,00	302,00	BAZZANO KORYTNICKI ANGELINA LUCCIA	rendida	721263
21388	19/05/2017	88.021,00	109,09	87.911,91	BARLA REMEDI MARTIN ANIBAL	rendida	734745
21414	26/05/2017	300.000,00	387,32	299.612,68	BARLA REMEDI MARTIN ANIBAL	rendida	733833
21415	26/05/2017	200.000,00	(25,36)	200.000,00	BARLA REMEDI MARTIN ANIBAL	rendida	732006
21433	01/06/2017	2.500,00	(14,00)	2.500,00	GARCIA, FRANCISCO	rendida	
21619	26/07/2017	4.640,00	-	4.640,00	LIMA, ANDRES	rendida	
21632	31/07/2017	88.788,00	1.815,80	86.972,20	FAGUNDEZ MARIA ALEJANDRA	rendida	727165
21636	01/08/2017	8.070,00	-	8.070,00	LIMA, ANDRES	rendida	
21673	08/08/2017	88.021,00	3.005,00	85.016,00	HENDERSON DIEGO	rendida	727390
21692	15/08/2017	100.000,00	-	100.000,00	HERNANDEZ RODOLFO	rendida	732993
21697	16/08/2017	88.021,00	-	88.021,00	HERNANDEZ RODOLFO	rendida	728593
21733	30/08/2017	68.335,00	17.952,00	50.383,00	LEIVAS TABARE	rendida	731156
21738	01/09/2017	154.011,00	56,21	153.954,79	HERNANDEZ RODOLFO	rendida	731006
21741	01/09/2017	100.000,00	-	100.000,00	HERNANDEZ RODOLFO	rendida	733216
21755	05/09/2017	42.275,00	(7,00)	42.275,00	HERNANDEZ RODOLFO	rendida	727643
21814	18/09/2017	38.248,00	5.117,00	33.131,00	HENDERSON DIEGO	rendida	732219
21824	20/09/2017	10.000,00	(3,00)	10.000,00	SOUTO CARLOS	rendida	735790
21844	26/09/2017	9.180,00	19,00	9.161,00	RODRIGUEZ SONIA	rendida	
21855	28/09/2017	88.021,00	424,00	87.597,00	HERNANDEZ RODOLFO	rendida	737311
21869	04/10/2017	88.021,00	134,19	87.886,81	FAGUNDEZ MARIA ALEJANDRA	rendida	734105
21871	04/10/2017	42.275,00	(4,00)	42.275,00	HERNANDEZ RODOLFO	rendida	729249
21881	06/10/2017	88.021,00	12,16	88.008,84	BARLA REMEDI MARTIN ANIBAL	rendida	731001
21894	09/10/2017	4.000,00	2.460,00	1.540,00	VILLAS BOAS, JOSE ALBERTO	rendida	735407
21897	10/10/2017	58.500,00	745,00	57.755,00	HENDERSON DIEGO	rendida	731157
21907	12/10/2017	52.500,00	2.540,00	49.960,00	LEIVAS TABARE	rendida	731155
21909	12/10/2017	105.973,00	1.538,10	104.434,90	LEIVAS TABARE	rendida	731964
21912	13/10/2017	88.445,00	-	88.445,00	HERNANDEZ RODOLFO	rendida	732256
21916	13/10/2017	101.373,00	2.675,00	98.698,00	HENDERSON DIEGO	rendida	732217
21926	18/10/2017	140.000,00	77,00	139.923,00	HENDERSON DIEGO	rendida	736780
21927	18/10/2017	82.000,00	77,00	81.923,00	HENDERSON DIEGO	rendida	734377
21931	20/10/2017	5.000,00	116,00	4.884,00	VIERA GALVAN MARIA CRISTINA	rendida	
21938	23/10/2017	266.000,00	7.296,95	258.703,05	FAGUNDEZ MARIA ALEJANDRA	rendida	734103

**\*\*\* INTENDENCIA de SALTO \*\*\***

98

**RENDICION DE CUENTAS EJERCICIO 2017**

(Importes en pesos uruguayos corrientes)

<b>PARTIDAS A RENDIR CUENTAS PENDIENTE DE DESCARGO</b>							
<b>Numero</b>	<b>Fecha</b>	<b>Importe</b>	<b>Imp Efectivo</b>	<b>Imp Orden</b>	<b>Destinatario</b>	<b>Estado</b>	<b>Orden</b>
21952	27/10/2017	30.000,00	-	30.000,00	CATTANI MARCELO	rendida	733969
21969	03/11/2017	42.280,00	(9,00)	42.280,00	HERNANDEZ RODOLFO	rendida	731135
21974	03/11/2017	58.500,00	745,00	57.755,00	HENDERSON DIEGO	rendida	732218
21989	08/11/2017	135.000,00	1.719,00	133.281,00	HENDERSON DIEGO	rendida	737634
21990	08/11/2017	334.618,00	-	334.618,00	HENDERSON DIEGO	rendida	737632
22007	09/11/2017	2.500,00	(79,00)	2.500,00	DE SOUZA BETANIA	rendida	734096
22019	13/11/2017	9.180,00	(1.080,00)	9.180,00	MARQUEZ, MARIA DE LOS ANGELES	rendida	734044
22020	13/11/2017	200.000,00	128.992,60	71.007,40	LOPEZ CESARINI JESUALDO .	rendida	734706
22022	13/11/2017	58.500,00	745,00	57.755,00	HENDERSON DIEGO	rendida	734375
22023	14/11/2017	25.000,00	1.772,32	23.227,68	GONZALEZ FERNANDO	rendida	733297
22024	14/11/2017	9.180,00	4.780,00	4.400,00	BENTOS PEREIRA GUSTAVO	rendida	736345
22027	14/11/2017	500,00			PINTOS CHRISTIAN	ANULADO	
22035	16/11/2017	60.000,00	96,00	59.904,00	BARLA REMEDI MARTIN ANIBAL	rendida	734228
22041	20/11/2017	6.000,00	-	6.000,00	TEXEIRA JULIO	rendida	737394
22046	20/11/2017	13.744,41	0,41	13.744,00	ESCANDA MACCHI ANA MARIA	rendida	741085
22048	21/11/2017	10.000,00			CHIRIFF GUSTAVO	ANULADO	
22059	24/11/2017	10.000,00	-	10.000,00	SOSA PINTOS RAFAEL	rendida	736262
22063	27/11/2017	6.500,00	1.860,00	4.640,00	DE SOUZA SORIA JORGE EDUARDO	rendida	734142
22065	27/11/2017	20.000,00	7.500,00	12.500,00	DE SOUZA SORIA JORGE EDUARDO	rendida	734143
22066	28/11/2017	1.500,00	900,00	600,00	ARIAS PIAGGIO MARIA DE LOS ANGELES .	rendida	738183
22067	28/11/2017	90.696,00	4.254,00	86.442,00	HENDERSON DIEGO	rendida	733296
22073	29/11/2017	88.021,00	45,80	87.975,20	HERNANDEZ RODOLFO	rendida	735633
22077	30/11/2017	88.155,00	7.978,40	80.176,60	FAGUNDEZ MARIA ALEJANDRA	rendida	734106
22078	30/11/2017	42.280,00	5,00	42.275,00	HERNANDEZ RODOLFO	rendida	732992
22079	01/12/2017	9.180,00	(220,00)	9.180,00	MAGNIN STELLA	rendida	734511
22080	01/12/2017	9.180,00	(373,50)	9.180,00	PINTOS JORGE	rendida	734512
22081	01/12/2017	9.180,00	(120,00)	9.180,00	FILONENKO LILIANA	rendida	734303
22082	01/12/2017	9.180,00	(70,00)	9.180,00	GODOY, EDUARDO	rendida	734631
22083	01/12/2017	9.180,00	(20,00)	9.180,00	SILVA FERNANDO	rendida	734632
22084	01/12/2017	9.180,00	6,00	9.174,00	VILLAS BOAS, JOSE ALBERTO	rendida	734302
22085	01/12/2017	5.000,00	1.373,00	3.627,00	LOPEZ EUGENIA	rendida	736353
22087	04/12/2017	9.180,00	(84,76)	9.180,00	PERTUSATTI MARTIN	rendida	734593
22088	04/12/2017	9.180,00	(19,00)	9.180,00	BURUTARAN MARTIN	rendida	734390
22091	04/12/2017	9.180,00	(222,00)	9.180,00	BEPPO GRACIELA	rendida	734628
22092	04/12/2017	9.180,00	65,57	9.114,43	GIMENEZ, HEBER	rendida	734508
22093	04/12/2017	9.180,00	(222,40)	9.180,00	SOUZA JOAQUIN	rendida	734376
22094	04/12/2017	9.180,00	(120,00)	9.180,00	CARDOZO GRANDENEL	rendida	734043
22095	04/12/2017	9.180,00	-	9.180,00	PRESENTADO JOSE LUIS	rendida	734591
22096	04/12/2017	9.180,00	-	9.180,00	TEXEIRA MIGUEL	rendida	734894
22100	05/12/2017	9.180,00	(452,00)	9.180,00	RATTIN CARLOS	rendida	734510
22104	05/12/2017	9.180,00	(620,00)	9.180,00	SUBI, ALBERTO	rendida	734594
22105	05/12/2017	9.180,00	79,80	9.100,20	MARTINEZ LUCIA	rendida	734801
22107	05/12/2017	9.180,00	(427,00)	9.180,00	AÑASCO DAYANA	rendida	734630
22112	06/12/2017	2.500,00	-	2.500,00	BARREIRO, MANUEL	rendida	734045
22117	06/12/2017	18.000,00	8.078,00	9.922,00	MOLINA . LORENA	rendida	734749
22122	07/12/2017	10.728,00	11,54	10.716,46	SOUTO CARLOS	rendida	739490
22125	07/12/2017	85.000,00	31,30	84.968,70	SOUTO CARLOS	rendida	733512
22126	07/12/2017	2.000,00	198,00	1.802,00	MOREIRA DO CARMO MIGUEL ANGEL	rendida	736647
22127	07/12/2017	2.500,00	67,00	2.433,00	GARCIA, FRANCISCO	rendida	738512
22128	07/12/2017	9.180,00	4.590,00	4.590,00	MARAZZANO SOLEDAD	rendida	734627
22129	07/12/2017	9.180,00	78,60	9.101,40	ACEVEDO LOURDES	rendida	734391
22130	07/12/2017	100.000,00	3.540,00	96.460,00	LOPEZ CESARINI JESUALDO .	rendida	734098
22131	07/12/2017	1.500,00	383,00	1.117,00	FERRARI ALBERTONI JAVIER ANDRES	rendida	734709
22132	08/12/2017	80.000,00	250,00	79.750,00	HENDERSON DIEGO	rendida	736690
22135	08/12/2017	88.021,00	(948,00)	88.021,00	TONCOBITZ SANDRA	rendida	734378
22137	08/12/2017	20.000,00	133,00	19.867,00	RODRIGUEZ NELLY	rendida	741174
22138	08/12/2017	88.048,00	64,33	87.983,67	SOUTO CARLOS	rendida	735788
22139	11/12/2017	9.180,00	-	9.180,00	ROSSI ANDREINA	rendida	734592
22140	11/12/2017	9.180,00	-	9.180,00	CARBAJAL GERVASIO	rendida	735412
22141	11/12/2017	9.180,00	(621,00)	9.180,00	FROLA FATIMA	rendida	735352
22142	11/12/2017	9.180,00	(399,70)	9.180,00	SILVA CARLOS	rendida	734373
22143	11/12/2017	58.500,00	(206,00)	58.500,00	HENDERSON DIEGO	rendida	736691
22147	13/12/2017	92.275,00	205,50	92.069,50	HENDERSON DIEGO	rendida	735132
22149	13/12/2017	25.000,00	2.201,00	22.799,00	GONZALEZ FERNANDO	rendida	735895
22151	14/12/2017	1.100,00	32,00	1.068,00	BARREIRO, MANUEL	rendida	734297
22152	14/12/2017	1.800,00	-	1.800,00	BARREIRO, MANUEL	rendida	734299

RENDICION DE CUENTAS EJERCICIO 2017

(Importes en pesos uruguayos corrientes)

PARTIDAS A RENDIR CUENTAS PENDIENTE DE DESCARGO							
Numero	Fecha	Importe	Imp Efectivo	Imp Orden	Destinatario	Estado	Orden
22154	15/12/2017	20.000,00	7.200,00	12.800,00	CLAMES DUTRA ALBERTO LUCIANO	rendida	737869
22157	18/12/2017	9.180,00	(865,08)	9.180,00	DUARTE GABRIEL	rendida	734802
22160	19/12/2017	9.180,00	6.396,15	2.783,85	MILICH GERMAN	rendida	735351
22164	20/12/2017	9.180,00	(757,31)	9.180,00	REYES ARIEL	rendida	735971
22165	20/12/2017	9.180,00	(752,00)	9.180,00	RODRIGUEZ SONIA	rendida	736748
22168	21/12/2017	1.774,00	-	1.774,00	BARREIRO, MANUEL	rendida	734298
22169	21/12/2017	1.774,00	-	1.774,00	BARREIRO, MANUEL	rendida	734295
22172	26/12/2017	3.000,00	1.811,00	1.189,00	SOTO JORGE	rendida	735929
22175	26/12/2017	5.000,00	125,00	4.875,00	SILVA DIAZ RUBEN FRANCISCO	rendida	735927
22179	27/12/2017	48.000,00	(6.159,00)	48.000,00	ZAPATA RAINERI JORGE MARIO	rendida	736696
22180	27/12/2017	3.000,00	40,00	2.960,00	BARREIRO, MANUEL	rendida	734517
22181	28/12/2017	50.000,00	558,30	49.441,70	PALACIOS STABILE ALVARO NICOLAS	rendida	734097
22183	28/12/2017	11.500,00	-	11.500,00	CASTRO RODRIGUEZ ERNESTO DARIO	rendida	734624
22184	28/12/2017	5.000,00	1.648,00	3.352,00	VIERA GALVAN MARIA CRISTINA	rendida	734104
22188	29/12/2017	2.000,00	(637,00)	2.000,00	DALMAO URRUTTI HECTOR	rendida	734229
22189	29/12/2017	95.999,00	822,30	95.176,70	FAGUNDEZ MARIA ALEJANDRA	rendida	736419
		6.245.203,41	327.345,49	5.888.160,81			

PARTIDAS A RENDIR CUENTAS PENDIENTES				
Numero	Fecha	Importe	Destinatario	Orden
16702	04/12/2012	1.600,00	-	PEDETTI, SERGIO
16764	17/12/2012	1.800,00	-	MARTINEZ PABLO
18618	24/07/2014	1.200,00	-	CHIRIFF NESTOR
18758	05/09/2014	7.000,00	-	PROSERPIO, MONICA
18874	06/11/2014	7.000,00	-	PROSERPIO, MONICA
19517	09/10/2015	1.700,00	-	RODRIGUEZ RAUL
19736	18/12/2015	2.000,00	-	ARAMBURO . JUAN CARLOS
19885	12/02/2016	10.000,00	-	ARAMBURO . JUAN CARLOS
19902	17/02/2016	6.000,00	-	GODOY, EDUARDO
20081	22/04/2016	5.000,00	-	LLUBERAS HERNANDEZ RUBEN MARTIN
20854	14/12/2016	4.250,00	-	HECTOR CANTINI
21525	27/06/2017	3.500,00	-	PEJO SANCRISTOBAL ROBERTO HEBERT
21850	27/09/2017	2.500,00	-	ORTÍZ CARMEN
21960	01/11/2017	1.500,00	-	DIAZ SAMIT GONZALO DANILO
21991	08/11/2017	52.500,00	-	LEIVAS TABARE
22013	13/11/2017	1.500,00	-	DIAZ SAMIT GONZALO DANILO
22034	16/11/2017	74.066,00	-	LEIVAS TABARE
22062	27/11/2017	1.000,00	-	DE LOS SANTOS WILSON MANUEL
22071	29/11/2017	1.500,00	-	LAGOS RICARDO
22076	30/11/2017	1.400,00	-	CARDOZO FERNANDEZ ANDREA YERALDINA
		187.016,00	-	
		TOTAL FONDOS	6.075.176,81	

**\*\*\* INTENDENCIA de SALTO \*\*\***  
**RENDICION DE CUENTAS EJERCICIO 2017**

(Importes en pesos corrientes)

CERTIFICADOS BANCARIOS: SE ADJUNTA LA RENDICIÓN DE CUENTAS QUE TIENE LA INTENDENCIA EN EL BANCO DE LA REPUBLICA ORIENTAL DEL URUGUAY, CON LOS REGISTROS LLEVADOS EN LA DIVISIÓN CONTADURÍA

**1- CUENTAS EN EL BANCO DE LA REPUBLICA ORIENTAL DEL URUGUAY**

LA DIFERENCIA QUE SURGE DEL SALDO BANCARIO DE LA CUENTA CORRIENTE NRO.044000482-9 ES DEBIDO A:

SALDO SEGUN CERTIFICADO BANCARIO 96.968.364,08

**SE DEDUCE:**

Importes contabilizados por el B.R.O.U. en 2017 y por la División Contaduría en 2018.-

Traspaso de fondos	\$	12.695	
Traspaso de fondos	\$	40.000	
Traspaso de fondos	\$	5.720	
Traspaso de fondos	\$	6.400	
Traspaso de fondos	\$	6.883	
Traspaso de fondos	\$	9.204	
Traspaso de fondos	\$	137.520	
Traspaso de fondos	\$	36.442	
Traspaso de fondos	\$	72.894.234	
Traspaso de fondos	\$	6.100.284	
Traspaso de fondos	\$	4.936	
Traspaso de fondos	\$	153	
Traspaso de fondos	\$	14.470	
Traspaso de fondos	\$	19.191.779	
Traspaso de fondos	\$	59.120	
Traspaso de fondos	\$	2.226.393	
Traspaso de fondos	\$	6.900.329	
			\$ 107.646.562

Importes contabilizados por División Contaduría en 2017 y por el B.R.O.U. en 2018.-

Cheque	Nro. 965	\$	34.200	
Cheque	Nro. 979	\$	29.027	
Cheque	Nro. 982	\$	15.000	
Cheque	Nro. 26	\$	27.504	
Cheque	Nro. 956	\$	51.840	
Cheque	Nro. 961	\$	32.110	
Cheque	Nro. 985	\$	80.000	
Cheque	Nro. 987	\$	80.000	
Cheque	Nro. 994	\$	55.175	
Cheque	Nro. 995	\$	44.975	
Cheque	Nro. 997	\$	156.061	
Cheque	Nro. 998	\$	86.250	
Cheque	Nro. 999	\$	64.855	
Cheque	Nro. 1	\$	960.880	
Cheque	Nro. 2	\$	57.500	
				\$ 1.775.377

**SE SUMA**

Importes contabilizados por la División Contaduría en 2017 y por el B.R.O.U. en 2018.-

Deposito	\$	11.512	
Deposito	\$	18.406	
Deposito	\$	5.083	
			\$ 35.001

Importes contabilizados por el B.R.O.U. en 2017 y por la División Contaduría en 2018.-

Traspaso de fondos	\$	1.752.454	
Traspaso de fondos	\$	92.753	
Traspaso de fondos	\$	33.804	
Traspaso de fondos	\$	20.702	
Traspaso de fondos	\$	65.356	
Traspaso de fondos	\$	72.040	
Traspaso de fondos	\$	91.046	

**\*\*\* INTENDENCIA de SALTO \*\*\***  
**RENDICION DE CUENTAS EJERCICIO 2017**

(Importes en pesos corrientes)

Traspaso de fondos	\$	1.015.179
Traspaso de fondos	\$	92.753
Traspaso de fondos	\$	20.702
Traspaso de fondos	\$	65.356
Traspaso de fondos	\$	33.804
Traspaso de fondos	\$	72.040
Traspaso de fondos	\$	1.299.834
Traspaso de fondos	\$	2.035
Traspaso de fondos	\$	6.958
Traspaso de fondos	\$	11.334
Traspaso de fondos	\$	10.963
Traspaso de fondos	\$	11.450
Traspaso de fondos	\$	580.590
Traspaso de fondos	\$	23.893
Traspaso de fondos	\$	46.107
Traspaso de fondos	\$	1.801
Traspaso de fondos	\$	749.386
Traspaso de fondos	\$	6.951
Traspaso de fondos	\$	20.955
Traspaso de fondos	\$	340.987
Traspaso de fondos	\$	29.073
Traspaso de fondos	\$	12.532
Traspaso de fondos	\$	1.265
Traspaso de fondos	\$	639
Traspaso de fondos	\$	2.000
Traspaso de fondos	\$	50.775
Traspaso de fondos	\$	43.000.172
Traspaso de fondos	\$	3.784.004
Traspaso de fondos	\$	1.742.177
Traspaso de fondos	\$	429.164
Traspaso de fondos	\$	9.082
Traspaso de fondos	\$	4.061.041
Traspaso de fondos	\$	11.344
Traspaso de fondos	\$	1.248.620
Traspaso de fondos	\$	290.406
Traspaso de fondos	\$	34.116
Traspaso de fondos	\$	37.306
Traspaso de fondos	\$	548.420
Traspaso de fondos	\$	4.806.962
Traspaso de fondos	\$	11.628
Traspaso de fondos	\$	1.647
Traspaso de fondos	\$	16.877
Traspaso de fondos	\$	4.999
Traspaso de fondos	\$	50.775
Traspaso de fondos	\$	1.240.494
Traspaso de fondos	\$	22.092
Traspaso de fondos	\$	41.271
Traspaso de fondos	\$	1.515
Traspaso de fondos	\$	24.554.546
Traspaso de fondos	\$	1.429.312
Traspaso de fondos	\$	2.161.018
Traspaso de fondos	\$	1.070.678
Traspaso de fondos	\$	152.107
Traspaso de fondos	\$	4.907
Traspaso de fondos	\$	84.359
Traspaso de fondos	\$	131.762
Traspaso de fondos	\$	106.014
Traspaso de fondos	\$	5.864
Traspaso de fondos	\$	4.927
Traspaso de fondos	\$	2.622
Traspaso de fondos	\$	7.149
		\$ 97.746.895

<b>SALDO</b>	<b>I. de S.</b>	<b>\$ 85.328.321</b>
--------------	-----------------	----------------------

LA DIFERENCIA QUE SURGE DEL SALDO BANCARIO DE LA CUENTA CORRIENTE  
 NRO. 044000483-7 ES DEBIDO A:

SALDO SEGUN CERTIFICADO BANCARIO \$ 370.857

SE DEDUCE:

**\*\*\* INTENDENCIA de SALTO \*\*\***  
**RENDICION DE CUENTAS EJERCICIO 2017**

(Importes en pesos corrientes)

Importes contabilizados por el B.R.O.U. en 2017 y por la División

Contaduría en 2018.-		
Traspaso de fondos	\$	454.600
Traspaso de fondos	\$	182.258
Traspaso de fondos	\$	160.398
Traspaso de fondos	\$	138.844
	\$	936.100

**SE SUMA**

Importes contabilizados por el B.R.O.U. en 2017 y por la División

Contaduría en 2018.-		
Traspaso de fondos	\$	2.035
	\$	2.035

<b>SALDO</b>	<b>I. de S.</b>	<b>\$ (563.208)</b>
--------------	-----------------	---------------------

LA DIFERENCIA QUE SURGE DEL SALDO BANCARIO DE LA CUENTA CORRIENTE  
 NRO. 044000484-5 ES DEBIDO A:

SALDO SEGUN CERTIFICADO BANCARIO	\$ 2.618.718
----------------------------------	--------------

**SE DEDUCE:**

Importes contabilizados por el B.R.O.U. en Diciembre 2017 y por la División

Contaduría en Enero/18

Traspaso de fondos	\$	134.000
Traspaso de fondos	\$	51.920
Traspaso de fondos	\$	19.544
Traspaso de fondos	\$	5.100
Traspaso de fondos	\$	11.012
Traspaso de fondos	\$	59.085
Traspaso de fondos	\$	29.019
Traspaso de fondos	\$	85.737
Traspaso de fondos	\$	4.000
Traspaso de fondos	\$	28.806
Traspaso de fondos	\$	1.896
Traspaso de fondos	\$	3.773
Traspaso de fondos	\$	13.412
Traspaso de fondos	\$	41.195
Traspaso de fondos	\$	1.794
Traspaso de fondos	\$	81.726
Traspaso de fondos	\$	33.819
Traspaso de fondos	\$	69.168
Traspaso de fondos	\$	3.644
Traspaso de fondos	\$	276.506
Traspaso de fondos	\$	573.761
Traspaso de fondos	\$	53.238
Traspaso de fondos	\$	58.904
Traspaso de fondos	\$	889
Traspaso de fondos	\$	500.000
Traspaso de fondos	\$	2.745
Traspaso de fondos	\$	466.325
Traspaso de fondos	\$	39.538
Traspaso de fondos	\$	235.537
Traspaso de fondos	\$	6.289
Traspaso de fondos	\$	29.153
Traspaso de fondos	\$	197.097
Traspaso de fondos	\$	535.920
Traspaso de fondos	\$	33.356
Traspaso de fondos	\$	14.530
Traspaso de fondos	\$	400.998
Traspaso de fondos	\$	163.591
Traspaso de fondos	\$	48.807
Traspaso de fondos	\$	68.818
Traspaso de fondos	\$	10.112
Traspaso de fondos	\$	10.410
Traspaso de fondos	\$	374.726
Traspaso de fondos	\$	147.313
Traspaso de fondos	\$	5.335
Traspaso de fondos	\$	10.774
Traspaso de fondos	\$	64.223
Traspaso de fondos	\$	18.691

**\*\*\* INTENDENCIA de SALTO \*\*\***  
**RENDICION DE CUENTAS EJERCICIO 2017**

(Importes en pesos corrientes)

Traspaso de fondos	\$	4.200
Traspaso de fondos	\$	5.382
Traspaso de fondos	\$	9.574
Traspaso de fondos	\$	10.324
Traspaso de fondos	\$	273.253
Traspaso de fondos	\$	549.278
Traspaso de fondos	\$	5.096
Traspaso de fondos	\$	971
Traspaso de fondos	\$	38.444
Traspaso de fondos	\$	6.691
Traspaso de fondos	\$	16.417
Traspaso de fondos	\$	18.653
Traspaso de fondos	\$	633.117
Traspaso de fondos	\$	254.317
Traspaso de fondos	\$	20.382
Traspaso de fondos	\$	66.951
Traspaso de fondos	\$	20.140
Traspaso de fondos	\$	10.210
Traspaso de fondos	\$	472.791
Traspaso de fondos	\$	275.674
Traspaso de fondos	\$	4.086.447
Traspaso de fondos	\$	1.694.662
Traspaso de fondos	\$	540.731
Traspaso de fondos	\$	253.531
Traspaso de fondos	\$	36.165
Traspaso de fondos	\$	14.729
Traspaso de fondos	\$	5.594
Traspaso de fondos	\$	5.742
Traspaso de fondos	\$	14.663
Traspaso de fondos	\$	52.598
Traspaso de fondos	\$	391.978
Traspaso de fondos	\$	423.666
Traspaso de fondos	\$	1.072
Traspaso de fondos	\$	775
Traspaso de fondos	\$	11.702
Traspaso de fondos	\$	768.491
Traspaso de fondos	\$	19.791
Traspaso de fondos	\$	22.163
Traspaso de fondos	\$	2.201
Traspaso de fondos	\$	247.132
Traspaso de fondos	\$	2.031
Traspaso de fondos	\$	3.963
Traspaso de fondos	\$	103.097
Traspaso de fondos	\$	34.047
Traspaso de fondos	\$	153.000
Traspaso de fondos	\$	566.399
Traspaso de fondos	\$	1.777
Traspaso de fondos	\$	242.388
Traspaso de fondos	\$	3.153
Traspaso de fondos	\$	170.613
Traspaso de fondos	\$	443.433
Traspaso de fondos	\$	62.508
Traspaso de fondos	\$	15.078
Traspaso de fondos	\$	23.712
Traspaso de fondos	\$	8.483
Traspaso de fondos	\$	29.637
Traspaso de fondos	\$	206.254
Traspaso de fondos	\$	780.862
Traspaso de fondos	\$	5.038
Traspaso de fondos	\$	282.862
Traspaso de fondos	\$	23.849
Traspaso de fondos	\$	72.039
Traspaso de fondos	\$	11.374
Traspaso de fondos	\$	78.925
Traspaso de fondos	\$	52.155
Traspaso de fondos	\$	277.774
Traspaso de fondos	\$	363.685
Traspaso de fondos	\$	7.594
Traspaso de fondos	\$	11.952
Traspaso de fondos	\$	160.726
Traspaso de fondos	\$	9.295
Traspaso de fondos	\$	8.200
Traspaso de fondos	\$	101.721



**\*\*\* INTENDENCIA de SALTO \*\*\***  
**RENDICION DE CUENTAS EJERCICIO 2017**

(Importes en pesos corrientes)

Traspaso de fondos	\$	182.846
Traspaso de fondos	\$	4.039
Traspaso de fondos	\$	19.294
Traspaso de fondos	\$	142.098
Traspaso de fondos	\$	241.208
Traspaso de fondos	\$	559.485
Traspaso de fondos	\$	79.524
Traspaso de fondos	\$	681
Traspaso de fondos	\$	62.462
Traspaso de fondos	\$	767.476
Traspaso de fondos	\$	712.698
Traspaso de fondos	\$	8.088
Traspaso de fondos	\$	7.874
Traspaso de fondos	\$	2.257
Traspaso de fondos	\$	5.031
Traspaso de fondos	\$	3.400
Traspaso de fondos	\$	3.160
Traspaso de fondos	\$	52.237
Traspaso de fondos	\$	4.400
Traspaso de fondos	\$	3.915
Traspaso de fondos	\$	3.000
Traspaso de fondos	\$	6.420
Traspaso de fondos	\$	186.041
Traspaso de fondos	\$	42.469
Traspaso de fondos	\$	215.799
Traspaso de fondos	\$	68.592
Traspaso de fondos	\$	3.720
Traspaso de fondos	\$	8.400
Traspaso de fondos	\$	173.026
Traspaso de fondos	\$	41.308
Traspaso de fondos	\$	609.275
Traspaso de fondos	\$	584.542
Traspaso de fondos	\$	62.979
Traspaso de fondos	\$	36.194
Traspaso de fondos	\$	29.385
Traspaso de fondos	\$	1.875
Traspaso de fondos	\$	45.000
Traspaso de fondos	\$	2.787
Traspaso de fondos	\$	6.000
Traspaso de fondos	\$	2.650
Traspaso de fondos	\$	2.014
Traspaso de fondos	\$	4.209
Traspaso de fondos	\$	3.771
Traspaso de fondos	\$	631.250
Traspaso de fondos	\$	206.043
Traspaso de fondos	\$	55.375
Traspaso de fondos	\$	158.455
Traspaso de fondos	\$	454.805
Traspaso de fondos	\$	14.797
Traspaso de fondos	\$	11.306
Traspaso de fondos	\$	2.184
Traspaso de fondos	\$	71.922
Traspaso de fondos	\$	21.504
Traspaso de fondos	\$	15.600
Traspaso de fondos	\$	7.950
Traspaso de fondos	\$	2.302
Traspaso de fondos	\$	11.158
Traspaso de fondos	\$	316.912
Traspaso de fondos	\$	417.814
Traspaso de fondos	\$	907.767
Traspaso de fondos	\$	2.887
Traspaso de fondos	\$	242.776
Traspaso de fondos	\$	64.721
Traspaso de fondos	\$	10.603
Traspaso de fondos	\$	2.593
Traspaso de fondos	\$	7.787
Traspaso de fondos	\$	39.272
Traspaso de fondos	\$	2.000
Traspaso de fondos	\$	4.500
Traspaso de fondos	\$	4.000
Traspaso de fondos	\$	1.620
		\$ 29.321.090

**\*\*\* INTENDENCIA de SALTO \*\*\***  
**RENDICION DE CUENTAS EJERCICIO 2017**

(Importes en pesos corrientes)

**SE SUMA**

Importes contabilizados por el B.R.O.U. en 2017 y por la División

Contaduría en 2018.-

Traspaso de fondos

\$ 7.521

\$ 18.930

\$ 26.450

<b>SALDO</b>	<b>I. de S.</b>	<b>\$ (26.675.922)</b>
--------------	-----------------	------------------------

EL SALDO BANCARIO DE LA CAJA de AHORROS

NRO. **044000932-3** ES DEBIDO A:

SALDO SEGUN CERTIFICADO BANCARIO

\$ 991

**SE SUMA**

Importes contabilizados por el B.R.O.U. en 2017 y por la División

Contaduría en 2018.-

Traspaso de fondos

\$ 2.035

\$ 2.035

<b>SALDO</b>	<b>I. de S.</b>	<b>\$ 3.026</b>
--------------	-----------------	-----------------

EL SALDO BANCARIO DE LA CAJA de AHORROS

NRO. **044001031-7** ES DEBIDO A:

SALDO SEGUN CERTIFICADO BANCARIO

\$ 1.427

<b>SALDO</b>	<b>I. de S.</b>	<b>\$ 1.427</b>
--------------	-----------------	-----------------

EL SALDO BANCARIO DE LA CAJA de AHORROS

NRO. **044028023-1** ES DEBIDO A:

SALDO SEGUN CERTIFICADO BANCARIO

\$ 135.911

<b>SALDO</b>	<b>I. de S.</b>	<b>\$ 135.911</b>
--------------	-----------------	-------------------

EL SALDO BANCARIO DE LA CAJA de AHORROS

NRO. **04401073-9** ES DEBIDO A:

SALDO SEGUN CERTIFICADO BANCARIO

\$ 4.776

**SE SUMA**

Importes contabilizados por el B.R.O.U. en 2017 y por la División

Contaduría en 2018.-

Traspaso de fondos

\$ 1.808

\$ 1.808

<b>SALDO</b>	<b>I. de S.</b>	<b>\$ 6.584</b>
--------------	-----------------	-----------------

EL SALDO BANCARIO DE LA CUENTA CORRIENTE

NRO. **044001151-7** ES DEBIDO A:

SALDO SEGUN CERTIFICADO BANCARIO

\$ 17.973

**SE SUMA**

Importes contabilizados por el B.R.O.U. en 2017 y por la División

Contaduría en 2018.-

Traspaso de fondos

\$ 1.808

<b>SALDO</b>	<b>I. de S.</b>	<b>\$ 17.973</b>
--------------	-----------------	------------------

EL SALDO BANCARIO DE LA CUENTA CORRIENTE

NRO. **044001202-0** ES DEBIDO A:

**\*\*\* INTENDENCIA de SALTO \*\*\***  
**RENDICION DE CUENTAS EJERCICIO 2017**

(Importes en pesos corrientes)

SALDO SEGUN CERTIFICADO BANCARIO \$ 5.198.204

**SE SUMA**

Importes contabilizados por el B.R.O.U. en 2017 y por la División  
 Contaduría en 2018.-  
 Traspaso de fondos

\$ 1.808

S A L D O	I. de S.	\$ 5.200.012
-----------	----------	--------------

EL SALDO BANCARIO DE LA CUENTA CORRIENTE  
 NRO. **044001203-9** ES DEBIDO A:

SALDO SEGUN CERTIFICADO BANCARIO \$ 7.747

**SE SUMA**

Importes contabilizados por el B.R.O.U. en 2017 y por la División  
 Contaduría en 2018.-  
 Traspaso de fondos

\$ 1.808

S A L D O	I. de S.	\$ 9.554
-----------	----------	----------

EL SALDO BANCARIO DE LA CUENTA CORRIENTE  
 NRO. **044001224-0** ES DEBIDO A:

SALDO SEGUN CERTIFICADO BANCARIO \$ 985.812

S A L D O	I. de S.	\$ 985.812
-----------	----------	------------

EL SALDO BANCARIO DE LA CUENTA CORRIENTE  
 NRO. **158002326-5** ES DEBIDO A:

SALDO SEGUN CERTIFICADO BANCARIO \$ -

S A L D O	I. de S.	\$ -
-----------	----------	------

EL SALDO BANCARIO DE LA CUENTA CORRIENTE  
 NRO. **044001242-6** ES DEBIDO A:

SALDO SEGUN CERTIFICADO BANCARIO \$ 272.752

S A L D O	I. de S.	\$ 272.752
-----------	----------	------------

EL SALDO BANCARIO DE LA CUENTA CORRIENTE  
 NRO. **044001241-8** ES DEBIDO A:

SALDO SEGUN CERTIFICADO BANCARIO \$ 1.940

S A L D O	I. de S.	\$ 1.940
-----------	----------	----------

EL SALDO BANCARIO DE LA CUENTA CORRIENTE  
 MONEDA EXTRANJERA NRO. **044007417-3** ES DEBIDO A:

SALDO SEGUN CERTIFICADO BANCARIO U\$S 31.326

**SE DEDUCE:**

Importes contabilizados por el B.R.O.U. en 2017 y por la División  
 Contaduría en 2018.-  
 Traspaso de fondos

\$ 211

**SE SUMA**

Importes contabilizados por la División Contaduría en 2017  
 y por el B.R.O.U. en 2018.-  
 Deposito

\$ 227

**\*\*\* INTENDENCIA de SALTO \*\*\***  
**RENDICION DE CUENTAS EJERCICIO 2017**

(Importes en pesos corrientes)

S A L D O	I. de S.	U\$S	31.342
-----------	----------	------	--------

U\$S	31.342	cotización	28,810	\$	902.958
------	--------	------------	--------	----	---------

EL SALDO BANCARIO DE LA CAJA DE AHORROS  
 MONEDA EXTRANJERA NRO. **044000538-3** ES DEBIDO A:

SALDO SEGUN CERTIFICADO BANCARIO U\$S 32.352

**SE SUMA**

Importes contabilizados por la División Contaduría en 2016  
 y por el B.R.O.U. en 2017.-

Deposito u\$S 4.868  
 4.868

S A L D O	I. de S.	U\$S	37.220
-----------	----------	------	--------

U\$S	37.220	cotización	28,810	\$	1.072.317
------	--------	------------	--------	----	-----------

EL SALDO BANCARIO DE LA CUENTA CORRIENTE  
 MONEDA EXTRANJERA NRO. **044001163-0** ES DEBIDO A:

SALDO SEGUN CERTIFICADO BANCARIO U\$S 34.570

S A L D O	I. de S.	U\$S	34.570
-----------	----------	------	--------

U\$S	34.570	cotización	28,810	\$	995.962
------	--------	------------	--------	----	---------



# INFORMACIÓN CERTIFICADA DE SALDOS

FECHA  
04/06/2018

DEPENDENCIA  
SUC. SALTO 044

N° DE CUENTA  
01/044/000482/9

MONEDA  
Pesos

A NOMBRE DE  
INTENDENCIA MUNICIPAL DE SALTO

SALDO AL 31/12/2017

A : VUESTRO FAVOR ..... 96.968.364,08

OTROS :

INTERESES.....

TOTAL A : VUESTRO FAVOR ..... 96.968.364,08

IMPORTE TOTAL EN LETRAS  
PESOS URUGUAYOS NOVENTA Y SEIS MILLONES  
NOVECIENTOS SESENTA Y OCHO MIL TRECIENTOS  
SESENTA Y CUATRO CON 08/100.-

P / BANCO DE LA REPUBLICA ORIENTAL DEL URUGUAY

*Holius*  
GUSTAVO MEDINA CASTRO  
P-2/1926-Pág. 279 SUC



Solicitud ..... Iniciales .....  
Tecnología y Operaciones  
42.020194-0.01



# INFORMACIÓN CERTIFICADA DE SALDOS

FECHA  
04/06/2018

DEPENDENCIA  
SUC. SALTO 044

Nº DE CUENTA  
01/044/000483/7

MONEDA  
Pesos

A NOMBRE DE  
INTENDENCIA MUNICIPAL DE SALTO

SALDO AL 31/12/2017

A : VUESTRO FAVOR .....

370.856,79

OTROS :

INTERESES.....

TOTAL A : VUESTRO FAVOR .....

370.856,79

IMPORTE TOTAL EN LETRAS  
PESOS URUGUAYOS TRECIENTOS SETENTA MIL  
OCHOCIENTOS CINCUENTA Y SEIS CON 79/100.

P / BANCO DE LA REPUBLICA ORIENTAL DEL URUGUAY

*J. Medina Castro*  
JUSTINO MEDINA CASTRO  
A-211924-Pág. 279 SUC



Solicitud Inicial

Teléfono y Operaciones  
42-000 104-0001



# INFORMACIÓN CERTIFICADA DE SALDOS

FECHA  
04/06/2018

DEPENDENCIA  
SUC. SALTO 044

Nº DE CUENTA  
01/044/000484/5

MONEDA  
Pesos

A NOMBRE DE  
INTENDENCIA MUNICIPAL DE SALTO

SALDO AL 31/12/2017

A : VUESTRO FAVOR .....

2.618.717,64

OTROS :

INTERESES.....

TOTAL A : VUESTRO FAVOR .....

2.618.717,64

IMPORTE TOTAL EN LETRAS  
PESOS URUGUAYOS DOS MILLONES SEISCIENTOS  
DIECIOCHO MIL SETECIENTOS DIECISIETE CON 64/100.-

P / BANCO DE LA REPUBLICA ORIENTAL DEL URUGUAY

*Octavio Medina Castro*  
OCTAVIO MEDINA CASTRO  
31/05/2018 09:00



Solicitud Iniciales

Tecnología e Operaciones  
42 020154-3061



# INFORMACIÓN CERTIFICADA DE SALDOS

FECHA  
04/06/2018

DEPENDENCIA  
SUC. SALTO 044

Nº DE CUENTA  
01/044/000538/3

MONEDA  
Dólares

A NOMBRE DE  
INTENDENCIA MUNICIPAL DE SALTO

SALDO AL 31/12/2017

A : VUESTRO FAVOR ..... 32.351,89

OTROS :

INTERESES.....

TOTAL A : VUESTRO FAVOR ..... 32.351,89

IMPORTE TOTAL EN LETRAS  
DOLARES USA TREINTA Y DOS MIL TRECENTOS  
CINCUENTA Y UNO CON 89 CENTAVOS

P/ BANCO DE LA REPUBLICA ORIENTAL DEL URUGUAY

*Handwritten signature*

TOSTAVO MEDINA CASTRO



Solicitud ..... Iniciales .....

Teconología y Operaciones  
42-020154-0001





# INFORMACIÓN CERTIFICADA DE SALDOS

FECHA  
04/06/2018

DEPENDENCIA  
SUC. SALTO 044

Nº DE CUENTA  
01/044/000932/3

MONEDA  
Pesos

A NOMBRE DE  
INTENDENCIA MUNICIPAL DE SALTO

SALDO AL 31/12/2017

A : VUESTRO FAVOR ..... 991,19

OTROS :

INTERESES.....

TOTAL A : VUESTRO FAVOR ..... 991,19

IMPORTE TOTAL EN LETRAS  
PESOS URUGUAYOS NOVECIENTOS NOVENTA Y UNO CON 19/100.

P / BANCO DE LA REPUBLICA ORIENTAL DEL URUGUAY

*[Firma]*

HUSTAVO MEDINA CASTRO



Solicitud

Iniciales

Tecnología y Operaciones  
42420104-0061



# INFORMACIÓN CERTIFICADA DE SALDOS

FECHA  
04/06/2018

DEPENDENCIA  
SUC. SALTO 044

Nº DE CUENTA  
01/044/001031/7

MONEDA  
Pesos

A NOMBRE DE  
INTENDENCIA MUNICIPAL DE SALTO

SALDO AL 31/12/2017

A : VUESTRO FAVOR ..... 1.426,93

OTROS :

INTERESES.....

TOTAL A : VUESTRO FAVOR ..... 1.426,93

IMPORTE TOTAL EN LETRAS  
PESOS URUGUAYOS UN MIL CUATROCIENTOS VEINTISEIS  
CON 93/100.-

P / BANCO DE LA REPUBLICA ORIENTAL DEL URUGUAY

*efidius*

JUSTAVO MEDINA CASTRO  
18/2/1925-RG- 279.640



Solicitud ..... Iniciales .....  
Tecnología y Operaciones  
42-220154-3081



# INFORMACIÓN CERTIFICADA DE SALDOS

FECHA  
04/06/2018

DEPENDENCIA  
SUC. SALTO 044

N° DE CUENTA  
01/044/001073/9

MONEDA  
Pesos

A NOMBRE DE  
INTENDENCIA MUNICIPAL DE SALTO

SALDO AL 31/12/2017

A : VUESTRO FAVOR .....

4.776,29

OTROS :

INTERESES.....

TOTAL A : VUESTRO FAVOR .....

4.776,29

IMPORTE TOTAL EN LETRAS  
PESOS URUGUAYOS CUATRO MIL SETECIENTOS SETENTA  
Y SEIS CON 29/100.

P / BANCO DE LA REPUBLICA ORIENTAL DEL URUGUAY

*[Firma]*

HUSTAVO MEDINA CASTRO  
19/06/2018 09:09



Solicitud Iniciales

Tecnología y Operaciones  
42 420154 3081



# INFORMACIÓN CERTIFICADA DE SALDOS

FECHA  
04/06/2018

DEPENDENCIA  
SUC. SALTO 044

Nº DE CUENTA  
01/044/001151/7

MONEDA  
Pesos

A NOMBRE DE  
INTENDENCIA MUNICIPAL DE SALTO

SALDO AL 31/12/2017

A : VUESTRO FAVOR .....

17.973,19

OTROS :

INTERESES.....

TOTAL A : VUESTRO FAVOR .....

17.973,19

IMPORTE TOTAL EN LETRAS  
PESOS URUGUAYOS DIECISIETE MIL NOVECIENTOS  
SETENTA Y TRES CON 19/100..-

P / BANCO DE LA REPUBLICA ORIENTAL DEL URUGUAY

*[Firma]*

MUSTAVO MEDINA CASTRO



Solicitud Iniciales

Tecnología y Operaciones  
42-420154-0051



# INFORMACIÓN CERTIFICADA DE SALDOS

FECHA  
04/06/2018

DEPENDENCIA  
SUC. SALTO 044

N° DE CUENTA  
01/044/001163/0

MONEDA  
Dólares

A NOMBRE DE  
INTENDENCIA MUNICIPAL DE SALTO

SALDO AL 31/12/2017

A : VUESTRO FAVOR .....

34.570,00

OTROS :

INTERESES.....

TOTAL A : VUESTRO FAVOR .....

34.570,00

IMPORTE TOTAL EN LETRAS  
DOLARES USA TREINTA Y CUATRO MIL QUINIENTOS  
SETENTA.-

P / BANCO DE LA REPUBLICA ORIENTAL DEL URUGUAY

*[Firma]*

*[Firma]*  
NOTARIO MEDINA CASERO



Solicitud Inicial

Tecnología y Operaciones  
42.020/34.0061



# INFORMACIÓN CERTIFICADA DE SALDOS

FECHA  
04/06/2018

DEPENDENCIA  
SUC. SALTO 044

N° DE CUENTA  
01/044/001202/0

MONEDA  
Pesos

A NOMBRE DE  
INTENDENCIA MUNICIPAL DE SALTO

SALDO AL 31/12/2017

A : VUESTRO FAVOR ..... 5.198.203,75

OTROS :

INTERESES.....

TOTAL A : VUESTRO FAVOR ..... 5.198.203,75

IMPORTE TOTAL EN LETRAS  
PESOS URUGUAYOS CINCO MILLONES CIENTO NOVENTA Y  
OCHO MIL DOSCIENTOS TRES CON 75/100.

P / BANCO DE LA REPUBLICA ORIENTAL DEL URUGUAY

*[Firma]*

GUSTAVO MEDINA CASTRO  
\*2/1925-800-279.300



Solicitud ..... Iniciales .....

Tecnología y Operaciones  
42202154-5051


**INFORMACIÓN CERTIFICADA DE SALDOS**

 FECHA  
04/06/2018

 DEPENDENCIA  
SUC. SALTO 044

 N° DE CUENTA  
01/044/001224/0

 MONEDA  
Pesos

 A NOMBRE DE  
INTENDENCIA MUNICIPAL DE SALTO

SALDO AL 31/12/2017

A : VUESTRO FAVOR .....

985.812,02

OTROS :

INTERESES.....

TOTAL A : VUESTRO FAVOR .....

985.812,02

 IMPORTE TOTAL EN LETRAS  
PESOS URUGUAYOS NOVECIENTOS OCHENTA Y CINCO MIL  
OCHOCIENTOS DOCE CON 02/100.-

P / BANCO DE LA REPUBLICA ORIENTAL DEL URUGUAY

  
 GUSTAVO MEDINA CASTRO  
 DIRECTOR GENERAL DE CREDITO

Solicitud Iniciales

 Tecnología y Operaciones  
42 220104-0651





# INFORMACIÓN CERTIFICADA DE SALDOS

FECHA  
04/06/2018

DEPENDENCIA  
SUC. SALTO 044

Nº DE CUENTA  
01/044/001203/9

MONEDA  
Pesos

A NOMBRE DE  
INTENDENCIA MUNICIPAL DE SALTO

SALDO AL 31/12/2017

A : VUESTRO FAVOR ..... 7.746,55

OTROS :

INTERESES.....

TOTAL A : VUESTRO FAVOR ..... 7.746,55

IMPORTE TOTAL EN LETRAS  
PESOS URUGUAYOS SIETE MIL SETECIENTOS CUARENTA  
Y SEIS CON 55/100.-

P / BANCO DE LA REPUBLICA ORIENTAL DEL URUGUAY

*[Firma]*  
JUSTAVO MEDINA CASTRO  
GERENTE GENERAL



Solicitud Iniciales  
Tecnología y Operaciones  
42-020124-0061





# INFORMACIÓN CERTIFICADA DE SALDOS

FECHA  
04/06/2018

DEPENDENCIA  
SUC. SALTO 044

Nº DE CUENTA  
01/044/001241/8

MONEDA  
Pesos

A NOMBRE DE  
INTENDENCIA MUNICIPAL DE SALTO

SALDO AL 31/12/2017

A : VUESTRO FAVOR ..... 1.939,59

OTROS :

INTERESES.....

TOTAL A : VUESTRO FAVOR ..... 1.939,59

IMPORTE TOTAL EN LETRAS  
PESOS URUGUAYOS UN MIL NOVECIENTOS TREINTA Y  
NUEVE CON 59/100.-

P / BANCO DE LA REPUBLICA ORIENTAL DEL URUGUAY

*Edius*

JUSTINO MEDINA CASTRO  
11/09/2017 17:00



Solicitado Iniciales

Tecnología y Operaciones  
42402154-005



# INFORMACIÓN CERTIFICADA DE SALDOS

FECHA  
04/06/2018

DEPENDENCIA  
SUC. SALTO 044

Nº DE CUENTA  
01/044/001242/6

MONEDA  
Pesos

A NOMBRE DE  
INTENDENCIA MUNICIPAL DE SALTO

SALDO AL 31/12/2017

A : VUESTRO FAVOR .....

272.752,47

OTROS :

INTERESES.....

TOTAL A : VUESTRO FAVOR .....

272.752,47

IMPORTE TOTAL EN LETRAS

PESOS URUGUAYOS DOSCIENTOS SETENTA Y DOS MIL  
SETECIENTOS CINCUENTA Y DOS CON 47/100.

P / BANCO DE LA REPUBLICA ORIENTAL DEL URUGUAY

*Medina*

ROSTARIO MEDINA CASTRO

Solicitud

Iniciales

Tecnología y Operaciones  
43-022/14-0061



# INFORMACIÓN CERTIFICADA DE SALDOS

FECHA  
04/06/2018

DEPENDENCIA  
SUC. SALTO 044

Nº DE CUENTA  
01/158/002326/5

MONEDA  
Pesos

A NOMBRE DE  
INTENDENCIA MUNICIPAL DE SALTO

SALDO AL 31/12/2017

A : - FAVOR ..... 0,00

OTROS :

INTERESES.....

TOTAL A : - FAVOR ..... 0,00

IMPORTE TOTAL EN LETRAS  
PESOS URUGUAYOS CERO.-

P / BANCO DE LA REPUBLICA ORIENTAL DEL URUGUAY

*Medina*

MUSTAVO MEDINA CASTRO  
GERENTE GENERAL



Solicitud ..... Iniciales .....

Tecnología y Operaciones  
42-307154-02/1



# INFORMACIÓN CERTIFICADA DE SALDOS

FECHA  
04/06/2018

DEPENDENCIA  
SUC. SALTO 044

Nº DE CUENTA  
02/044/007417/3

MONEDA  
Dólares

A NOMBRE DE  
INTENDENCIA MUNICIPAL DE SALTO

SALDO AL 31/12/2017

A : VUESTRO FAVOR .....

31.326,20

OTROS :

INTERESES.....

TOTAL A : VUESTRO FAVOR .....

31.326,20

IMPORTE TOTAL EN LETRAS

DOLARES USA TREINTA Y UN MIL TRECIENTOS VEINTISEIS  
CON 20 CENTAVOS

P / BANCO DE LA REPUBLICA ORIENTAL DEL URUGUAY

*[Firma]*

GUSTAVO MEDINA CASTRO  
Intendente



Solicitud

Iniciales

Tecnología y Operaciones  
42 420154-3081



# INFORMACIÓN CERTIFICADA DE SALDOS

FECHA  
04/06/2018

DEPENDENCIA  
SUC. SALTO 044

Nº DE CUENTA  
02/044/028023/1

MONEDA  
Pesos

A NOMBRE DE  
INTENDENCIA MUNICIPAL DE SALTO

SALDO AL 31/12/2017

A : VUESTRO FAVOR ..... 135.910,77

OTROS :

INTERESES.....

TOTAL A : VUESTRO FAVOR ..... 135.910,77

IMPORTE TOTAL EN LETRAS  
PESOS URUGUAYOS CIENTO TREINTA Y CINCO MIL  
NOVECIENTOS DIEZ CON 77/100.

P / BANCO DE LA REPUBLICA ORIENTAL DEL URUGUAY

*[Firma]*  
GUSTAVO MEDINA CASTRO  
ENCARGADO DE AREA

Solicitud ..... Iniciales .....  
Tecnología y Operaciones  
42-020154-0001

**\*\*\* INTENDENCIA de SALTO \*\*\***  
**RENDICION DE CUENTAS EJERCICIO 2017**

(Importes en pesos corrientes)

**3.8.1 - EVOLUCIÓN DE LAS OBLIGACIONES PRESUPUESTALES IMPAGAS**

AÑO	Saldo AL 01/01/2017	Generado en Ejercicio	Pagado en Ejercicio	Caduca	Saldo al 31/12/2017
2012	6.235.766		6.218.379	17.387	-
2013	30.324.376		30.164.769	159.607	-
2014	101.833.212		91.190.300		10.642.912
2015	73.975.286		64.781.722		9.193.564
2016	133.237.888		116.731.075		16.506.813
2017		2.114.571.085	1.711.110.437		403.460.648
	<b>345.606.528</b>	<b>2.114.571.085</b>	<b>2.020.196.682</b>	<b>176.994</b>	<b>439.803.937</b>

**\*\*\* INTENDENCIA de SALTO \*\*\***  
**RENDICION DE CUENTAS EJERCICIO 2017**  
(Importes en pesos uruguayos corrientes)

**3.8.2.- DETALLE DE OBLIGACIONES PRESUPUESTALES IMPAGAS - AÑO 2014**

Acreeedor	Importe
?ANDU HAMBURGUESAS	25.000
A,S,DE,M,Y,A,	8.000
ABRA - EMPRESA DE LIMPIEZA	4.454
AGROPECUARIA SALTO,-	30.459
AUMAN S,A,	22.956
BELGERI PEDRO E,	5.249
BITAFAL	1.016.268
BLANCH FERRAO MIGUEL ANGEL	3.026
BORDONIX S,A,	19.894
BROLL MARQUESQUI LEANDRO MARIA Y OTROS	2.578
C,G, DISTRIBUCIONES	1.250
CABLE VISION SALTO,-	1.074
CABLEX S,A,	2.030.000
CARAS Y CARETAS	24.400
CECEYO	2.960
CESMAR LTDA,	5.138
COFUESA	3.474
COM, VEC, BO, H, QUIROGA PERC, ESPASANDIN RUBEN	1.500
CW 145 RADIO ARAPEY	12.000
DE BRUM HORACIO	3.200
DOS 20	32.561
DRINKAL S,A,	5.534
EL REVOLTIJO S,A,	2.580
ESTACION HIMALAYA	6.666
EUROCOLOR	3.900
FEMPA Y LTDA	2.430.200
FERRETERIA LA ESQUINA	587
FERRETERIA Y BARRACA JORGE	4.020
FIERRO VIGNOLI S,A,	189.983
GAS DEL ESTE	4.350
GIOVANOINI CONTENIDOS	4.000
GONZALEZ KAREN	281
GUARD,B,WILLIAMS PER,CORREA D	8.085
IMPRESORA GRAFO S	340
IMPRESORA SALTO	24.217
INCOSE GROUP S,A,	2.899.015
JOHNNY TORNILLOS	960
LA PRENSA SRL	26.511
LABORATORIO TRESUL	3.445
LICEO N? 7	3.000
LOPEZ RAMIREZ PABLO ANDRES	286
MAGNUM	1.100
MAINTER S,A,	2.500
MARTIN COLOR	9.467
MICROTEC	35.388
MINATTA MARMOLERIA	1.800

**\*\*\* INTENDENCIA de SALTO \*\*\***  
**RENDICION DE CUENTAS EJERCICIO 2017**  
 (Importes en pesos uruguayos corrientes)

**3.8.2.- DETALLE DE OBLIGACIONES PRESUPUESTALES IMPAGAS - AÑO 2014**

Acreedor	Importe
MOLNIA S,R,L,	15.490
NU?EZ-TRANPORTE Y TURISMO,-	3.134
OFFICE 2000	6.328
ORIHUELA TEJEIRA WALTER OMAR	286
PALACIO DE LA MUSICA	2.570
PEDRO A, CASTELL HENDERSON	2.100
PRO MUSICA	2.144
PROMAT	13.638
RADIO 1410 S,R,L,	10.000
RIOGAS,-	1.914
RUMI CHALAR FABIO Y OTROS	5.822
SALTO MOTOSIERRAS	15.600
SALVADOR LIVIO S,A,	948
SAMURIO S,R,L,	1.640
SANTANA JONY	1.075
SOC,URUGUAYA DE ESMALTADO S,A,	103.900
TELLECHEA RAMOS WALTER Y OTROS	6.162
TIP,Y PAPELERIA ORIENTAL	500
TORGNASCIOLI, MARIO Y OTROS	8.951
TORNERIA Y MECANICA	17.470
TORRESTIR S,A	7.322
ULBRIKA URUGUAYA S,A,	1.427.000
UNIFORMES EMPRESARIALES	26.800
VERONICA BASSO ARAUJO	14.500
VETERINARIA BORTAGARAY	18.240
VIDRIERIA BENITEZ	3.350
ZAPATERIA MACRI S,R,L,	2.370
	<b>10.642.912</b>



**\*\*\* INTENDENCIA de SALTO \*\*\***  
**RENDICION DE CUENTAS EJERCICIO 2017**  
 (Importes en pesos uruguayos corrientes)

**3.8.3.- DETALLE DE OBLIGACIONES PRESUPUESTALES IMPAGAS - AÑO 2015**

Acreedor	Importe
A.C.C.	2.480,00
AGENCIA CENTRAL	14.490,00
AGROVENTAS	1.020,00
ANCAP	830.220,00
ARISMENDI MACHADO ALVARO JOSE Y OTROS	2.918,91
BAIZ ELECTRONICA.-	15.689,00
BALBI CESARINO JOSE ANTONIO	976,00
BAPTISTA PABLO Y OTROS	10.677,31
BELGERI PEDRO E.	5.940,00
BISIO HNOS.	43.797,00
BROLL MARQUESQUI LEANDRO MARIA Y OTROS	1.751,00
CABLE VISION SALTO.-	105.287,70
CAFPOL	6.000,00
CARNICERIA CORTE`S	129.503,00
CERRAJERIA LA LLAVE	3.530,00
CESE FINAL 7/2015	4.894.349,00
CESMAR LTDA.	6.548,96
COM.FOMENTO PASO DE LAS PIEDRAS ARERUNGUA	1.500,00
CONGRESO NAL.DE INTENDENTES	303.200,00
COPYPOINT	9.075,00
CUESTA SANTIAGO Y OTROS	10.004,82
CURI GARCIA JENNYCES MARIA	4.497,00
DE PAULA FERREIRA ELBIO Y OTROS	875,67
DEFI URUGUAY S.R.L.	20.164,00
DRINKAL S.A.	2.417,00
DUNAS RESTAURANTE Y PARRILLA	815,00
E3G	15.967,00
EL TROPERO.-	20.159,00
ELECO S.A.	13.323,00
ELECTRO SERVICE - ELECTRONICA	5.000,00
ESTACION HIMALAYA	150.800,00
ESTILO	2.013,00
EVOLUCION	5.386,00
FACUNDO MOREIRA	5.124,00
FAGUNDEZ MARIA	53.188,25
FINOZZI SATTLER PABLO ENZO Y OTROS	2.118,92
FLEITAS . RAMON ABRELINO Y OTROS	583,78
FREITAS S.R.L SALTO MOTORES	11.171,00
GARASSINO PAZ HUGO DANTE	1.719,00
IBARRA MENES NATALIA	5.758,87
IMPRESORA SALTO	8.174,00
KIME CENTRO INTEGRAL DEL DISEÑO	1.830,00
KUTSCHER JUAN	11.679,81
LA DIARIA	560,00
LA TRATTORIA.-	9.600,00
LAFIPLIN S.A.- J.M.PINTURERIA	11.751,64
LAPEYRA PEREIRA DAS NEVES JOSE ALBERTO	1.567,55
M.T.O.P.	3.244,40

MACIEL NU?EZ GULMA	3.143,52
MACROIMPRESOS SALTO SRL	10.126,00
MAGNUM	4.500,00
MAK"FRENOS Y EMBRAGUES"	3.050,00
MALINOVSKY PABLO	490,00
MARTINEZ ROMAN JOSE LUIS Y OTROS	1.751,34
MERCOLUZ S.A. ELECTRO PALACE	206,79
MICROTEC	2.659,00
MU?OZ MANUEL Y OTROS	2.194,57
OFFICE 2000	88,00
OLIVA SARTHOU NORBERTO Y OTROS	7.505,88
PAGANO Y NOLLA CONSTRUCCIONES LTDA.	372.442,00
PIGMENTO	8.500,00
PIROTTA BERRETTA HNOS.S.R.L.	42.005,00
PRANTL HELMER A.	32.261,00
PROMAT	4.800,00
REGALOS Y MUCHO MAS	3.600,00
Rendici?n de Cuenta N?: 18713	17.856,00
Rendici?n de Cuenta N?: 19386	2.200,00
Rendici?n de Cuenta N?: 19417	7.912,50
Rendici?n de Cuenta N?: 19476	2.200,00
REPLAST S.A.	10.620,00
RIVERO MORA JOSE MARIA Y OTROS	46.162,20
RODACAR INDUSTRIAL S.A.	51.661,48
SALTO AL DIA	10.000,00
SOC.URUGUAYA DE ESMALTADO S.A.	149.972,00
SUELDOS A DISCRIMINAR	1.377.989,13
SUPER FERRANDO	21.736,00
SUR REPUESTOS	16.396,00
T.A.PRODUCCIONES	2.000,00
TIPOGRAFIA ORIENTAL	1.586,00
TODO ESCAPE	3.200,00
TRINDADE LUIS - CAJA CHICA	393,00
UTE	3.305,00
VETERINARIA BORTAGARAY	606,00
VICEPRESIDENCIA CONGRESO INTENDENTES	200.000,00

**9.193.564,00**

**\*\*\* INTENDENCIA de SALTO \*\*\***  
**RENDICION DE CUENTAS EJERCICIO 2017**

(Importes en pesos uruguayos corrientes)

**3,8,4,- DETALLE DE OBLIGACIONES PRESUPUESTALES IMPAGAS - AÑO 2016**

Proveedor	Importe
ALONSO MACHADO MARIA PIA	5.760,00
ANCAP	15.356.959,00
APOLO AMPLIFICACIONES	4.000,00
ASOCIACION URUGUAYA DE MUSICOS	9.474,00
B.R.O.U.	3.520,00
BCO.DE SEGUROS DEL ESTADO	998,00
BOGADO GONZALEZ WALTER FEDERICO	1.305,94
CABLEVISION - MULTICANAL SALTO	1.191,00
CERRAJERIA LA LLAVE	2.903,60
CESE JULIO 2015	10.765,00
COELHO ALONZO TERESITA LILIAN	340,54
COMISI?N VECINAL PALOMAS	3.000,00
DISTRIBUIDORA MANANTIALES	18.603,00
DUTRA SERGIO	3.000,00
E 3 G- ALARMAS X 24	2.928,00
E3G	31.354,00
EXPO MOTOS	570,00
FEDERICO PARABRISAS	26.637,00
FERREIRA MARCELO	900,00
FERRETERIA AGUI?AGALDE	756.369,22
FLORERIA DONA MARIA	4.500,00
GOMEZ GOMEZ GUSTAVO ARIEL Y OTROS	681,08
INSECT.-	18.500,00
LA TRATTORIA.-	1.502,00
MONDILLO Y ALDAY S.A.	6.600,00
NOGARA ANDRES	5.000,00
PELLICER FERNANDO	1.698,00
Rendici?n de Cuenta N?: 19819	67.789,00
Rendici?n de Cuenta N?: 19874	4.721,40
Rendici?n de Cuenta N?: 19949	107.697,06
Rendici?n de Cuenta N?: 20091	25.851,00
Rendici?n de Cuenta N?: 20145	3.325,00
Rendici?n de Cuenta N?: 20193	4.250,00
Rendici?n de Cuenta N?: 20211	1.755,00
Rendici?n de Cuenta N?: 20328	2.500,00
Rendici?n de Cuenta N?: 20670	1.790,00
RODRIGUEZ MANUEL	900,00
RODRIGUEZ NELLY	2.115,16
SALTO RENT A CAR S.R.L.	2.320,00
SUC.DE NELSON O.VEROCAI	2.740,00
	<b>16.506.813</b>

**\*\*\* INTENDENCIA de SALTO \*\*\***  
**RENDICION DE CUENTAS EJERCICIO 2017**

(Importes en pesos uruguayos corrientes)

**3,8,5,- DETALLE DE OBLIGACIONES PRESUPUESTALES IMPAGAS - AÑO 2017**

Acreeedor	Importe
Total 102.3-FM-NUEVA ERA	59.000,00
Total 103.3 AMERICA FM	12.230,00
Total 107.9 MUNDO FM	15.000,00
Total A S - JOSE ANDRES STABILE DAVILA	9.500,00
Total A.S.DE.M.Y.A.	13.000,00
Total ABITAB.-	239.849,39
Total ACC	3.934,42
Total ACHIGAR ZININI ALEJANDRO MARTIN	1.305,59
Total ACUTUS S.R.L	108.731,22
Total ADALI TRINDADE	16.000,00
Total ADMINISTRACION NAL.DE CORREOS	52.146,00
Total AEROMARINE S.A.	7.247,00
Total AGENCIA CENTRAL	29.130,00
Total AGENCIA DE VIAJES HERNANDEZ	28.080,00
Total AGROPECUARIA SALTO.-	925.327,77
Total AGROVENTAS	4.576,00
Total AGUINALDO (SUELDO ANUAL COMPLEMENTARIO)	289.585,68
Total AGUIRRE AZAMBUJA EDUARDO TOMAS Y OTROS	7.132,25
Total AIR LIQUIDE	15.810,89
Total ALARMA SELSE	15.778,00
Total ALEGRE CHILOSI MARIA ALODIA	356,61
Total ALEJANDRO RODRIGUEZ FERNANDEZ	111.009,84
Total ALFONSO VERONICA	84,00
Total ALMADA HECTOR	10.110,67
Total ALONSO MACHADO CAMILA SOLEDAD	3.766,78
Total AMPLIFICACION Y PUBLI. MAUFE	67.500,00
Total ANCAP	18.484.616,38
Total ANCEL	556.030,00
Total ANDERSON LTDA.	114.533,67
Total ANDRES SANCHEZ C.I. 4.498.821-0	2.500,00
Total ANDRES SANCHEZ CI. 4.498.821-0	2.500,00
Total ANDRES SHOWMAN CI: 4.498.821-0	3.000,00
Total ANDRES SHOWMAN PRODUCCION MUSICAL	2.500,00
Total ANTEL	609.835,00
Total ARAUJO TORRES JUAN MANUEL	2.509,80
Total ARAUJO TORRES LETICIA ELIZABETH	2.509,80
Total ARBEN	194.230,06
Total ARI URUGUAY LTDA	131.003,60
Total ARNALDO CASTRO S.A.	145.295,78
Total ASOC.GRAL.DE AUT.DEL URUGUAY	4.800,00
Total AUGE DEPORTES	46.650,00
Total AYALA LTDA.	382.087,37
Total AYUI GROUP PRODUCCIONES	26.000,00
Total B.R.O.U.	15.107,89
Total BAIZ ELECTRONICA.-	68.873,40
Total BALBI CESARINO JOSE ANTONIO	3.782,00
Total BALIZAS	141.398,00
Total BALSELLS DAVID	4.523,00
Total BANCO DE PREVISION SOCIAL	29.331.456,00
Total BANCO HIPOTECARIO	2.461.845,58
Total BAPTISTA ELGARTE VICTOR DANIEL	362,02

**\*\*\* INTENDENCIA de SALTO \*\*\***  
**RENDICION DE CUENTAS EJERCICIO 2017**

(Importes en pesos uruguayos corrientes)

**3,8,5,- DETALLE DE OBLIGACIONES PRESUPUESTALES IMPAGAS - AÑO 2017**

Acreeedor	Importe
Total BARBIERI ROSSI JUAN ANTONIO Y OTROS	1.069,83
Total BARRACA BUEN COLOR	373.397,00
Total BARRACA COELHO	81.424,76
Total BARRACA DE HIERROS Y ACEROS DI NAPOLI	607.927,66
Total BAZZANO ANGELINA	3.883,00
Total BCO.DE SEGUROS DEL ESTADO	4.011.291,44
Total BENBAR S.R.L.	7.076,00
Total BERMUDEZ ALEJANDRO	12.426,00
Total BETTASUL SA	5.446,00
Total BIANCHI HNOS.S.A.	16.798,25
Total BIONAC SRL	31.853,44
Total BISIO HNOS.	10.585.685,00
Total BITAFAL	536.800,00
Total BITTENCOURT JUNCAL PAUL WILSON Y OTROS	713,22
Total BLARDONI MOGLIAZA NICOLAS	8.400,00
Total BOCHIA FABIAN- CAJA CHICA	6.168,00
Total BOOKING.COM	28.385,66
Total BROMBERG Y CIA S.A.	59.824,00
Total BUENO JUAN JOSE	1.624,00
Total C.G. DISTRIBUCIONES	80.026,75
Total CABLE VISION SALTO.-	1.573,78
Total CADE	3.889,00
Total CALSAL	85.765,00
Total CALZA HNOS.	11.400,00
Total CAMAPACA S.A.	13.170,49
Total CAMEJO REBOLLO JOSE LUIS	5.802,00
Total CAMERIL S.A.	14.611,00
Total CAMI MAQ	37.100,00
Total CAMPEONATO NACIONAL DE HANDBALL	4.000,00
Total CAMPEONATO ROTAX	10.000,00
Total CARAS Y CARETAS S.A.	24.400,00
Total CARBALLO JESUS EDUARDO	1.624,00
Total CARDOZO SOUTO ROQUE RAMON	356,61
Total CARNICERIA CORTE`S	129.600,00
Total CARPINTERIA EL TINO	102.000,00
Total CASA DE SALTO	18.890,54
Total CASA RODRIGUEZ	9.560,00
Total CASA SANZ LTDA.	10.570,00
Total CENTRO CAR S.R.L.	33.917,00
Total CENTRO MEDICO	6.349.190,50
Total CESMAR LTDA.	118.755,00
Total CHALAR-EMBRAGUES Y FRENOS	35.574,00
Total CHEF EN CASA	89.500,00
Total CHIRIFF JUDITH	1.981,00
Total CLUB ATLETICO HINDU	32.369,00
Total COCCARO, DAISSI	1.981,00
Total COLOMBO ABELLA MANUEL ALEJANDRO	5.802,00
Total COM VECINOS PEPE NU?EZ	15.000,00
Total COMERCIO EL RUIDO	40.561,00
Total COMISION APOYO POLICLINICA VALENTIN	15.000,00
Total COMISION B ? NUEVO CABALLERO	3.500,00

**\*\*\* INTENDENCIA de SALTO \*\*\***  
**RENDICION DE CUENTAS EJERCICIO 2017**

(Importes en pesos uruguayos corrientes)

**3,8,5,- DETALLE DE OBLIGACIONES PRESUPUESTALES IMPAGAS - AÑO 2017**

Acreeedor	Importe
Total COMPARSA LA KANDUMBA	5.000,00
Total COMPENSACIONES	107.164,31
Total CONFIR S.A.	30.172,00
Total CONGRESO NACIONAL DE EDILES	10.210,00
Total CONGRESO NAL.DE INTENDENTES	152.255,00
Total COOPERATIVA SOCIAL INDEPENDENCIA	170.632,00
Total COPY	170,00
Total CORIN SA	54.022,00
Total CORPORACION DE MAQUINARIA SA	63.684,00
Total CORREA DE MARIA ENZO JAVIER	27.445,98
Total CUJO,JOSE	32.604.220,67
Total CURPAE S.R.L.	11.996,00
Total CW 145 RADIO ARAPEY	228.000,00
Total CYBERTOTAL - QUIOSCO EL ALGUILA	19.080,00
Total DA COSTA -- JOSE	1.069,84
Total DA CUNHA BARROS RATIN ANA LUCIA	1.088,10
Total DAIANAS S.R.L.	35.800,00
Total DALMAO HECTOR	637,00
Total DANIEL BENITEZ PRODUCCIONES	26.800,00
Total DAVILA BERNEDA JUAN HILARIO	713,22
Total DE LOS SANTOS FREITAS LUIS EDUARDO	1.426,45
Total DE OLIVERA SOSA LUIS EDUARDO	5.802,00
Total DE SOUZA BETANIA	1.426,45
Total DE SOUZA SORIA JORGE	9.940,42
Total DEFI URUGUAY S.R.L.	26.476,00
Total DEL LAGO.-	22.979,00
Total DELMITA S.A.	694.960,20
Total DERALEMY S.A.	65.872,41
Total DIARIO CAMBIO	136.036,00
Total DIESEL DEL LITORAL.-	3.000,00
Total DISTRIBUIDORA MANANTIALES	10.956,48
Total DO NACIMIENTO JORGE	2.852,90
Total DONIRAL S.A.	27.116,00
Total DOS 20	620.235,74
Total DRAYSER LTDA.	35.228,00
Total DROGUERIA INDUSTRIAL URUGUAYA	15.052,00
Total E 3 G- ALARMAS X 24	22.868,90
Total E3G	976,00
Total ECOLIMP S.R.L.	9.516,00
Total EDUARDO D. DE ABREU ARRIOLA	9.300,00
Total EL 31	120.900,00
Total EL BAGRE PRODUCCIONES	12.000,00
Total EL PUEBLO	186.292,00
Total EL REVOLTIJO S.A.	1.231.834,67
Total ELECTRO PARTE	124.443,38
Total EMPORIO DE LOS FILTROS	41.586,33
Total EMPRESA ECLIPSE	73.940,00
Total EMPRESA HERNANDEZ	27.545,45
Total EQUIPO VIERNES COMPETICION	15.000,00
Total ESCUELA 34 DE BARRIO JARDINES	4.500,00
Total ESCUELA TECNOLOGICA DE ADMINISTRACION	2.200,00

**\*\*\* INTENDENCIA de SALTO \*\*\***  
**RENDICION DE CUENTAS EJERCICIO 2017**

(Importes en pesos uruguayos corrientes)

**3,8,5,- DETALLE DE OBLIGACIONES PRESUPUESTALES IMPAGAS - AÑO 2017**

Acreeedor	Importe
Total ESTACION HIMALAYA	461.101,14
Total ESTEVA CUELLO RODOLFO	2.898,90
Total ESTUDIO 3 - AUDIO Y VIDEO	15.000,00
Total EUROCOLOR	30.520,16
Total EVOLUCION	378,00
Total F.ARAGON S.R.L.-	164.700,00
Total FADINOR S.A.	33.267,00
Total FAGUNDEZ SEQUEIRA MARCELO YOREL Y OTROS	20.586,30
Total FARIAS, MIGUEL ANGEL	3.989,43
Total FARMACIA CALERO	15.600,00
Total FARMACIA CURIE	559,00
Total FARMACIA PASTEUR	15.901,00
Total FEDEMIX S.A.(EL IMPERIO DEL S	6.000,00
Total FEDERACI?N ANCAP - PIT CNT	30.000,00
Total FEMPA Y LTDA	5.000,00
Total FERREIRA SANCHEZ JOAQUIN	356,61
Total FERRETERIA AGUI?AGALDE	301.886,13
Total FERRETERIA DEL SUR	254.962,64
Total FERRETERIA LA ESQUINA	942.953,06
Total FERRETERIA NORTE	18,85
Total FIDELIS	247.263,74
Total FIERRO VIGNOLI S.A.	524.082,10
Total FILAR S.A.	60.446,00
Total FINANCIERA COMERC.JR WILLIAMS	134.163,92
Total FINNING-CAT	133.419,60
Total FLORERIA GAUTRON	3.300,00
Total FLORYPLAN TU FLORERIA	10.000,00
Total FREDOL SA	21.838,00
Total FREITAS S.R.L SALTO MOTORES	42.347,00
Total G.R.MAQUINAS COMERCIALES.-	6.114,75
Total GALBARINI SUETTA GIANNI KALHOE	3.223,00
Total GARAGE URUGUAY	615.078,20
Total GARCIA DA ROSA, SERGIO	3.526,00
Total GARIMPORT S.A.	155.450,28
Total GAS DEL LITORAL	6.820,00
Total GASTON BOBINADOS	136.928,44
Total GEBER TAVARES ORO?A-RECOLECCI	68.740,00
Total GELOS FERREIRA PABLO IGNACIO	356,61
Total GEOCOM	206.919,00
Total GERICHT SRL	4.545,00
Total GIAN PIETRO AUXILIO MECANICO SRL	4.500,00
Total GLEDICOL SA	9.000,00
Total GOMERIA ROMERO	8.150,00
Total GONZALEZ MARIA	7.000,00
Total GONZALO TAGLIABUE PEREZ	60.000,00
Total GRAN HOTEL URUGUAY	4.367,00
Total GRUPO DACAR	10.000,00
Total GRUPO ITE	28.472,00
Total GUILLERMO GUARINO	33.000,00
Total GUILLERMO JAUME	30.840,00
Total GUZZETTI GUSTAVO	1.981,00

**\*\*\* INTENDENCIA de SALTO \*\*\***  
**RENDICION DE CUENTAS EJERCICIO 2017**

(Importes en pesos uruguayos corrientes)

**3,8,5,- DETALLE DE OBLIGACIONES PRESUPUESTALES IMPAGAS - AÑO 2017**

Acreeedor	Importe
Total HALLER LUIS	8.151,00
Total HECTOR FERNANDO MAULELLA	101.260,00
Total HECTOR J. LIBEDINSKY - DISTRIBUCIONES	7.030,00
Total HELADERIA ALFREDITO S.R.L.	19.363,00
Total HERNANDEZ SANCHEZ SILVESTRE RAYMUNDO Y OTROS	6.775,66
Total HIERRO SANT	18.000,00
Total HIGIENOR S.R.L.	52.708,77
Total HOGAR CONSTITUIDO	653.063,78
Total HOGAR ESTUDIANTEL VALENTIN	15.000,00
Total HOSPITAL REGIONAL SALTO	625.872,00
Total HUGO EGUIA	51.240,00
Total HYGIES	46.787,00
Total IBARGOYEN REPUESTOS	4.990,00
Total IDEFOTO S.A.	229.450,85
Total IKE - PRENDAS DEPORTIVAS	2.250,00
Total IMAGEN PLUS SALTO SRL	112.728,00
Total IMPO	7.334,00
Total IMPRESORA GRAFO?S	11.086,95
Total IMPRESORA GUARANI	4.440,00
Total IMPRESORA SALTO	64.077,33
Total IMS - SUELDOS A DISCRIMINAR	660.023,66
Total IN AZAHARES - ON 24	4.500,00
Total IND.QUIMICAS PORTALINA	39.633,73
Total INFO CRED URUGUAY	122.000,00
Total INFORLEX	4.330,60
Total ING LUCAS FACELLO	19.520,00
Total INSECT.-	249.181,76
Total INSPECCION DE ED INICIAL Y PRIMARIA DE SALTO	945,00
Total ISAUL VICENTE ESTELDA ANDINO	16.500,00
Total ITURRIA . MARTIN NICOLAS	1.426,46
Total J.V.R.PRODUCCIONES	22.000,00
Total JACQUES,JORGE(VIDEO PRODUCC)	194.670,00
Total JEFATURA DE POLICIA DE SALTO	243.019,70
Total JOHNNY TORNILLOS	11.966,00
Total JOLHY IMPRESOS.-	2.745,00
Total JOSE MARIA DURAN S.A.	7.748,00
Total JOSE REYES PIZARRO	25.134,00
Total JUAN ERRAMUSPE	15.000,00
Total JUAN MARIO ALBANES	1.981,00
Total JUAN PABLO CESIO	2.576,00
Total KAISER 24 S.R.L.	16.908,00
Total LA CABA?A	9.264,35
Total LA DIARIA	2.280,00
Total LA ESQUINA DEL DEPORTE	23.527,00
Total LA PRENSA SRL	2.400,00
Total LABORATORIO CRISTAR ZERBI	18.422,00
Total LAFUENTE JOSE P.	713,23
Total LANBOX	895,90
Total LAPEYRA PEREIRA DAS NEVES JOSE ALBERTO	356,61
Total LARRIQUE RULEMANES S.R.L.-	43.203,28
Total LAYVA S.A.	11.828,39



**\*\*\* INTENDENCIA de SALTO \*\*\***  
**RENDICION DE CUENTAS EJERCICIO 2017**

(Importes en pesos uruguayos corrientes)

**3,8,5,- DETALLE DE OBLIGACIONES PRESUPUESTALES IMPAGAS - AÑO 2017**

Acreeedor	Importe
Total LEOPOLDO GROSS Y ASOCIADOS	33.610,00
Total LIGA SALTE?A DE BASQUETBOL	36.000,00
Total LIGA SALTE?A DE BOLEYBALL	3.250,00
Total LIGA SALTE?A DE FUTBOL	80.000,00
Total LINTAX FERRETERIA INDUSTRIAL	156.612,29
Total LITNOR HOGAR	71.779,30
Total LOPEZ GOMEZ ROLANDO GIULIANO Y OTROS	713,22
Total LOPEZ ROBERTO	18.750,00
Total LOPEZ WALTER Y SAMIT JUAN	225.566,00
Total LOPEZ,ADRIANA.-	1.981,00
Total LOS CEDROS HOTEL	8.365,00
Total LUCERO BELEM	1.981,00
Total LUIS AGUIRRE C.I. 3.238.946-6	7.000,00
Total M.C.L. URUGUAY	31.934,43
Total M.T.S.S	20.306,60
Total MACHADO TABORDA ELBIO Y OTROS	4.311,77
Total MACROIMPRESOS SALTO SRL	2.800,00
Total MAGIX	46.067,20
Total MAGNUM	4.935,00
Total MAINTER S.A.	45.589,00
Total MAK"FRENOS Y EMBRAGUES"	23.814,74
Total MALDONADO MACHADO JORGE MARCELO	1.647,00
Total MAR ALEGRE S.A.	319.853,50
Total MARCOS FABIAN VITETTE VITETTE	5.490,00
Total MARIANELA GARCIA BRANDI	4.671,00
Total MARNU S.A.	125.736,01
Total MARTINEZ FLEITAS DENIS RICARDO Y OTROS	1.426,44
Total MARTINEZ MANDARIN GASTON	1.305,59
Total MARTINEZ MANDARIN GASTON AGUSTIN Y OTROS	713,22
Total MAS COLOR	43.543,77
Total MAVAR	7.672,13
Total MAXICAR S.R.L.	152.500,00
Total MECANICA CATTANI	23.595,00
Total MEDICI CARTELES	3.050,00
Total MENSAJERIA 39500	52.800,00
Total MERCADITO GUARINO	211.960,00
Total MERCOLUZ S.A. ELECTRO PALACE	310.874,97
Total METALURGICA FERREIRA	6.500,00
Total MIGLIARO Y CIA.	341.441,00
Total MILESI SILVA ROBERT FREDY Y OTROS	5.727,40
Total MINATTA MARMOLERIA	27.900,00
Total MINERVINI ATILIO(LAV.PEDREG.)	90.890,00
Total MOCELLINI HNOS.LTDA.	235.000,00
Total MONDILLO Y ALDAY S.A.	26.956,14
Total MONTECLARO	439.938,93
Total MOREIRA CASTRO LORENA MARIA	1.254,91
Total MORENO CHIAPPA EDGARDO RAMON	3.566,13
Total MORON ANA	1.981,00
Total MUSEO HISTORICO DEL RIO URUG.	9.000,00
Total NETCOM URUGUAY	61.644,21
Total NEUMATICOS CORRALES	26.580,00

**\*\*\* INTENDENCIA de SALTO \*\*\***  
**RENDICION DE CUENTAS EJERCICIO 2017**

(Importes en pesos uruguayos corrientes)

**3,8,5,- DETALLE DE OBLIGACIONES PRESUPUESTALES IMPAGAS - AÑO 2017**

Acreeedor	Importe
Total NEW STORE	43.690,17
Total NICOLL URUGUAY S.A.	302.170,00
Total NILECOR S.A.	3.500,00
Total NOGUEIRA CRISTALES	39.117,21
Total NOX FILM FEST	12.000,00
Total NU?EZ-TRANPORTE Y TURISMO.-	274.916,00
Total OFFICE 2000	361.299,89
Total ORIGEN BORDADOS	163.559,67
Total ORTOPEDIA CHIESA	1.249,00
Total OSE	1.447.316,00
Total OTORGUES SILVEIRA HORACIO	9.410,00
Total PABLO URROZ NAN	1.981,00
Total PADILOR SA	1.708,00
Total PALACIO DE LA MUSICA	6.530,00
Total PALACIOS NICOLAS	7.123,00
Total PARADA 19 -PBE: CREDIT URUGUAY S.A.	42.482,00
Total PARCABAT	30.050,00
Total PARENTINI JORGE DANTE	34.895,00
Total PASTORINI, NANCY	1.981,00
Total PEDRO A. CASTELL HENDERSON	35.807,54
Total PEIRANO ALFREDO	554.400,00
Total PENSION	20.000,00
Total PEREZ HELENE SUSANA	147.652,03
Total PERGOL	6.819,67
Total PIAHTKOSKI DE SOUZA LEONEL Y OTROS	713,22
Total PORTO LTDA.	21.678,00
Total POSE GONZALO	1.981,00
Total POSIDEO SRL	8.064,00
Total PRANTL HELMER A.	94.487,52
Total PREINCO	156.348,00
Total PRE-LIQUIDACI?N (SUELDO BASICO DE CARGOS)	101.567,98
Total PRESTACIONES POR SALARIO VACACION	1.681.396,48
Total PRINT SERVICE	10.600,00
Total PRINT SHOP S.R.L.	9.150,00
Total PRO-DE-A.-	70.000,00
Total PRODUCCIONES PUBLICITARIAS	55.000,00
Total PUNTO UNO	7.076,00
Total QUIROGA LEIVAS ROBERT ALEJANDRO	360,50
Total RADAR	87.646,66
Total RADIO 1410 S.R.L.	4.500,00
Total RADIO COMUNITARIA DEL PARQUE	17.000,00
Total RADIO LIBERTADORES	38.500,00
Total RADIO TABARE S.R.L.	51.500,00
Total RAMIREZ DAVILA CLARO JAVIER	1.624,00
Total RAPIDEX SA	34.000,00
Total REBUL	338,00
Total RECOLECCION DE RESIDUOS	16.500,00
Total RECOMER-AMIRAL S.A.	118.950,81
Total RECTIFICACIONES BISIO	145.623,00
Total REDPAGOS.-	42.336,00
Total REFRIGERACION BULDAIN	43.851,00

**\*\*\* INTENDENCIA de SALTO \*\*\***  
**RENDICION DE CUENTAS EJERCICIO 2017**

(Importes en pesos uruguayos corrientes)

**3,8,5,- DETALLE DE OBLIGACIONES PRESUPUESTALES IMPAGAS - AÑO 2017**

Acreeador	Importe
Total RE-LIQUIDACION SUELDOS (COMPENSACIONES)	506.089,99
Total RE-LIQUIDACION SUELDOS (PRESTACIONES POR SALARIO V	287.947,93
Total RE-LIQUIDACION SUELDOS (SUELDO BASICO DE CARGOS)	905,32
Total RE-LIQUIDACION SUELDOS (SUELDO BASICO DE FUNCIONES	45.304,76
Total Rendicion de Cuenta N?: 21174	18.126,00
Total Rendicion de Cuenta N?: 21222	88.021,00
Total Rendicion de Cuenta N?: 21245	80.739,59
Total Rendicion de Cuenta N?: 21315	302,00
Total Rendicion de Cuenta N?: 21414	299.612,68
Total Rendicion de Cuenta N?: 21415	200.000,00
Total Rendicion de Cuenta N?: 21632	86.972,20
Total Rendicion de Cuenta N?: 21673	85.016,00
Total Rendicion de Cuenta N?: 21692	100.000,00
Total Rendicion de Cuenta N?: 21697	88.021,00
Total Rendicion de Cuenta N?: 21733	50.383,00
Total Rendicion de Cuenta N?: 21738	153.954,79
Total Rendicion de Cuenta N?: 21741	100.000,00
Total Rendicion de Cuenta N?: 21755	42.275,00
Total Rendicion de Cuenta N?: 21814	33.131,00
Total Rendicion de Cuenta N?: 21855	87.597,00
Total Rendicion de Cuenta N?: 21869	87.886,81
Total Rendicion de Cuenta N?: 21871	42.275,00
Total Rendicion de Cuenta N?: 21881	88.008,84
Total Rendicion de Cuenta N?: 21894	1.540,00
Total Rendicion de Cuenta N?: 21897	57.755,00
Total Rendicion de Cuenta N?: 21907	49.960,00
Total Rendicion de Cuenta N?: 21909	104.434,90
Total Rendicion de Cuenta N?: 21912	88.445,00
Total Rendicion de Cuenta N?: 21916	98.698,00
Total Rendicion de Cuenta N?: 21927	81.923,00
Total Rendicion de Cuenta N?: 21938	258.703,05
Total Rendicion de Cuenta N?: 21952	30.000,00
Total Rendicion de Cuenta N?: 21969	42.280,00
Total Rendicion de Cuenta N?: 21974	57.755,00
Total Rendicion de Cuenta N?: 22007	2.500,00
Total Rendicion de Cuenta N?: 22019	9.180,00
Total Rendicion de Cuenta N?: 22020	63.684,81
Total Rendicion de Cuenta N?: 22022	57.755,00
Total Rendicion de Cuenta N?: 22023	23.227,68
Total Rendicion de Cuenta N?: 22035	59.904,00
Total Rendicion de Cuenta N?: 22063	4.640,00
Total Rendicion de Cuenta N?: 22065	12.500,00
Total Rendicion de Cuenta N?: 22067	86.442,00
Total Rendicion de Cuenta N?: 22077	80.176,60
Total Rendicion de Cuenta N?: 22078	42.275,00
Total Rendicion de Cuenta N?: 22081	9.180,00
Total Rendicion de Cuenta N?: 22084	9.174,00
Total Rendicion de Cuenta N?: 22094	9.180,00
Total Rendicion de Cuenta N?: 22112	2.500,00
Total Rendicion de Cuenta N?: 22125	84.968,70
Total Rendicion de Cuenta N?: 22126	1.802,00

**\*\*\* INTENDENCIA de SALTO \*\*\***  
**RENDICION DE CUENTAS EJERCICIO 2017**

(Importes en pesos uruguayos corrientes)

**3,8,5,- DETALLE DE OBLIGACIONES PRESUPUESTALES IMPAGAS - AÑO 2017**

Acreeedor	Importe
Total Rendición de Cuenta N?: 22130	81.792,00
Total Rendición de Cuenta N?: 22181	49.441,70
Total Rendición de Cuenta N?: 22184	3.352,00
Total Rendición de Cuenta N?: 22188	2.000,00
Total RENT A CAR DAYMAN.-	240.000,00
Total REPLAST S.A.	6.001,00
Total RIBERO VOLQUETAS	1.800,00
Total RILSER S.A.-	7.700,00
Total RIOGAS.-	12.018,94
Total RODACAR INDUSTRIAL S.A.	56.674,61
Total RODARA	30.128,00
Total RODRIGO TEJEIRA SILVEIRA	24.400,00
Total RODRIGUEZ CERRAJERIA	10.230,00
Total RODRIGUEZ GONZALEZ JOSE ARCEMIO Y OTROS	713,22
Total RODRIGUEZ MARTINEZ FAVIO	356,61
Total RODRIGUEZ SA SILVA FABRICIO	1.132,02
Total ROLCON S.A.	17.400,00
Total ROLDAN CHIAPPA FABIAN HERIBERTO	356,61
Total ROLLOBOL (BILLO BELLO LTDA.)	166.000,00
Total ROMAN S.A.	52.948,00
Total RONALIM S.A.-	1.580,00
Total ROTATIVO RURAL	3.500,00
Total RUBEN DARIO BIASINI MARTINEZ	210.414,00
Total RUBEN DARIO FONTES DUARTE	3.740,00
Total RULEMANES INDUSTRIALES	1.229,51
Total RUTH GONZALEZ C.I. 4.093.779-0	3.000,00
Total SABARROS AUDIO - LUCES	51.500,00
Total SAGITARIOS IMPRESOS	25.465,27
Total SAGRADINI SEBASTIAN 2271	1.981,00
Total SALARIO VACACIONAL (PRESTACIONES POR SALARIO VACAC	2.135.812,98
Total SALDAMANDO BLANCO GUSTAVO Y OTROS	713,22
Total SALTO NUEVO FUTBOL CLUB	25.000,00
Total SALTO RENT A CAR S.R.L.	360.600,00
Total SANCHEZ . NESTOR ALCIDES	356,61
Total SARLUX S.A.	23.813.179,20
Total SEBAMEL S.A	3.782,00
Total SEG INGENIERIA S.A.	1.506.086,34
Total SEL	47.687,90
Total SEL S.R.L.	4.615,18
Total SELVA MALAN MATIAS	1.305,59
Total SENA HUGO	1.981,00
Total SENISA BELLAGAMBA SERGIO LEONARDO	356,61
Total SERDAN TROFEOS	3.660,00
Total SERV-TEC	17.000,00
Total SETARIL S.A.	299,00
Total SEVRINI HNOS.	58.230,08
Total SIGLO XXI	7.000,00
Total SILVEIRA LUIS EDUARDO	3.294,00
Total SILVEIRA MUÑOZ DANUBIO	1.132,02
Total SILVEIRA S.R.L.	20.119,00
Total SISTARBANK SRL	18.809,00

**\*\*\* INTENDENCIA de SALTO \*\*\***  
**RENDICION DE CUENTAS EJERCICIO 2017**

(Importes en pesos uruguayos corrientes)

**3,8,5,- DETALLE DE OBLIGACIONES PRESUPUESTALES IMPAGAS - AÑO 2017**

Acreeedor	Importe
Total SOC. FOMENTO RURAL BASALTO R31	5.000,00
Total SOC. FOMENTO RURAL SALTO RUTA 31- P. PIEDRAS A.	5.000,00
Total SOC.FOM.BASALTO 31-PUNTAS VALENTIN	15.000,00
Total SOCIEDAD FOMENTO RURAL BASALTO RUTA 31-P.CEM	15.000,00
Total SOL Y LUNA	13.000,00
Total SOLDADURAS DEL ATLANTICO S.R.L.	48.934,30
Total STADIUM	76.800,00
Total SUAREZ ROBERTO Y OTROS	6.775,64
Total SUC.ALBERTO GONZALEZ DEILIO	77.779,36
Total SUC.DE JUAN S. RODRIGUEZ	78.527,00
Total SUC.DE NELSON O.VEROCAI	5.800,00
Total SUDEL S.A.	78.324,00
Total SUELDO ANUAL COMPLEMENTARIO	36.690.746,75
Total SUELDO BASICO CONTRATADO	16.794,00
Total SUELDO BASICO DE CARGOS	95.952.868,13
Total SUELDOS (SUELDO BASICO DE CARGOS)	84.402.584,09
Total SUELDOS (SUELDO BASICO DE FUNCIONES CONTRA)	6.849.422,97
Total SURTEX	138.383,00
Total TALLER DE TORNERIA - L G	24.522,00
Total TALLER FAVRO.-	34.160,00
Total TALLER HERR.DE AGRO JOS? FERREIRA TROCHE	142.970,00
Total TALLER MECANICO FERREIRA	102.248,36
Total TALLER PEDRO FARIAS	250.642,00
Total TALLER RCP Y PRIMEROS AUXILIOS	1.500,00
Total TALLER URUGUAY	19.897,60
Total TAVI SERVICIOS	3.000,00
Total TECNICA DEL PLATA LTDA	6.039,00
Total TECNOVIER	52.610,00
Total TELEDATA	159.164,00
Total TELEFAX S.A.	6.162,93
Total THRIFTY CAR RENTAL	96.059,16
Total TINTORETTO	89.507,70
Total TIP TOP URUGUAYA S.A.	7.117,00
Total TIPOGRAFIA NORTE S.R.L.-	23.850,00
Total TIPOGRAFIA ORIENTAL	33.154,00
Total TODO TRUCK	1.047.707,68
Total TORNERIA INDUSTRIAL O.GUERRA	31.240,00
Total TORNERIA MARQUEZ	5.830,00
Total TORNERIA Y MECANICA	103.126,60
Total TORNILLERIA TORFAS	46.457,71
Total TORNOMETAL	378.845,86
Total TORRES CAMILO	10.027,67
Total TOTI SONIDOS	13.000,00
Total TRACK-MAQ	125.903,40
Total TRADINTER SRL	46.958,00
Total TRANSPORTES BERRO	7.564,00
Total TRANSPORTES EL RAVAL	38.186,00
Total TRIBUNAL DE LO CONTENCIOSO ADMINISTRATIVO	31.800,00
Total TRINIDAD ANTONIO Y OTROS	1.426,45
Total TUCAN VIAJES I S.R.L	57.750,00
Total UNIDAD CARDIORRESPIRATORIA	31.402,00

**\*\*\* INTENDENCIA de SALTO \*\*\***  
**RENDICION DE CUENTAS EJERCICIO 2017**

(Importes en pesos uruguayos corrientes)

**3,8,5,- DETALLE DE OBLIGACIONES PRESUPUESTALES IMPAGAS - AÑO 2017**

Acreeedor	Importe
Total UNIFORMES EMPRESARIALES	294.690,00
Total UNIPLAST	137.267,11
Total UNIVERSIDAD DE LA REPUBLICA - REGIONAL NORTE	12.619,77
Total URRUTIA , MARIANA	1.981,00
Total URSEC	17.070,00
Total URUGUAY GAS EXTINTORES	2.328,00
Total UTE	6.359.565,17
Total VAIMACA RUGBY CLUB	5.000,00
Total VALERIA NATALIE SOSA SILVA	35.000,00
Total VARELA GUERRERO WALTER FERNANDO Y OTROS	1.021,62
Total VAUCHER GRACIELA	1.981,00
Total VECINOS DE GUAVIYU DE ARAPEY	3.000,00
Total VECINOS DE PASO DEL PARQUE DEL DAYMAN	15.000,00
Total VECINOS PUEBLO CAYETANO	5.000,00
Total VEGA ELECTRICIDAD	7.450,00
Total VENCIN S.A.	101.080,33
Total VET.BORTAGARAY Y CIA.LTDA.	37.280,00
Total VETERINARIA BORTAGARAY	17.760,00
Total VIANA GOMERIA Y NEUMATICOS	30.550,00
Total VIATERMAL.COM	4.800,00
Total VIDA LITORAL MAGAZINE	10.000,00
Total VIDRIERIA PAPARCONE	2.639,34
Total VIERA CARLOS- CAJA CHICA	3.860,00
Total VIERA, MARIA PAOLA	15.000,00
Total VIMAK	193.560,00
Total VIVERO ALISMA.-	55.000,00
Total VIVERO ANGY	23.100,00
Total WIENER LAB GROUP	31.953,00
Total WURTH DEL URUGUAY LTDA.	28.915,00
Total XCMG URUGUAY S.A.	1.352.689,00
Total XENITH MODELS	15.000,00
Total XEROX (COPIAS)	640,00
Total ZUNINNI DE LA CRUZ CLAUDIA	1.132,02
<b>Total</b>	<b>403.460.648</b>

**\*\*\* INTENDENCIA de SALTO \*\*\***  
**RENDICION DE CUENTAS EJERCICIO 2017**  
 (Importes en pesos corrientes)

**3.9 - Nº 9 - CUADRO DE EVOLUCIÓN DEL ENDEUDAMIENTO FINANCIERO**

<b>Acreedor</b>	<b>Saldo al 01/01/17</b>	<b>Altas</b>	<b>Bajas por Pagos</b>	<b>Saldo al 31/12/17</b>	
B.R.O.U. (En Pesos)	92.000.000		92.000.000	0	Préstamo

**\*\*\* INTENDENCIA de SALTO \*\*\***

**RENDICION DE CUENTAS EJERCICIO 2017**

(Importes en pesos corrientes)

3.10- ESTADO DE EVOLUCIÓN DE CONVENIOS -					
Acreeedor	Saldo al 31/12/2016	Ingreso (Ajuste s/Acuerdo)	Bajas por Pagos Pagos	Saldo al 31/12/2017	Observaciones
ANCAP	25.594.751		10.237.900	15.356.851	Convenio 10/02/2016 Acta 7864 09/11/17
<b>Totales en Pesos</b>	<b>25.594.751</b>		<b>10.237.900</b>	<b>15.356.851</b>	



(31)

## CONVENIO

Entre: por una parte: la **Intendencia de Salto** (en adelante denominada "IS") con domicilio en Juan Carlos Gómez 32 de la ciudad de Salto, debidamente representada por el Sr. Intendente Dr. Andrés Lima y el Secretario General Sr. Fabián Bochia; por otra parte: la **Administración Nacional de Combustibles, Alcohol y Portland**, (en adelante denominada "ANCAP") con domicilio en Paysandú y Av. Del Libertador Brig. Gral. Lavalleja s/n de la ciudad Montevideo, debidamente representada en este acto por el Ing. Agr. Ruben Barboza en su calidad de Vicepresidente en ejercicio de la Presidencia, y el Dr. Miguel A. Tato en su calidad de Secretario General

; IS y ANCAP serán denominadas, individualmente "Parte" y conjuntamente, "Partes"; convienen: **PRIMERO**: Antecedentes. I) Con fecha 25 de junio de 2012 las partes suscribieron un Convenio mediante el cual ANCAP se obligó a vender a la Intendencia de Salto, quien en tales conceptos se obligó a comprar combustibles, lubricantes y asfaltos ANCAP, estableciéndose en el mismo, condiciones especiales de venta. II) La IS mantiene con ANCAP por concepto de consumos varios generados hasta el 31 de julio de 2015, una deuda en pesos uruguayos que asciende a 27.385.174. **SEGUNDO**: En virtud de la deuda relacionada en el artículo primero, la IS se obliga a abonar, la suma adeudada, esto es \$ 27.385.174 en efectivo u otro medio de pago que las partes acuerden, antes del 1 de julio de 2016. Este saldo generará un interés compensatorio equivalente a la tasa media de empresas de intermediación financiera para empresas grandes y medianas publicada por el Banco Central. **TERCERO**: Las partes en el marco del Convenio de suministro relacionado en

la cláusula de antecedentes acuerdan una prórroga en el plazo de pago por parte de la Intendencia de hasta un total de \$80.000.000 en productos asfálticos. La Intendencia podrá adquirir el producto de forma gradual hasta alcanzar el tope establecido, en el periodo de doce y hasta veinticuatro meses. Dichos retiros de asfalto que realice la Intendencia de Salto serán pagos el 50% al 30/9/2016 y el otro 50% al 30/9/2017. Los asfaltos serán retirados de la planta La Teja de ANCAP, al precio vigente a la fecha de carga con un descuento del diez por ciento (10%) sobre dicho precio, más los tributos vigentes al momento de compra y un interés compensatorio equivalente a la tasa media de empresas de intermediación financiera para empresas grandes y medianas publicada por el Banco Central por pago diferido. El tope de los \$ 80.000.000 incluye al precio del producto, los impuestos e intereses devengados. CUARTO: Las partes acuerdan agregar una nueva cláusula al Convenio de Suministro relacionado en la cláusula Primera numeral I del presente, la que tendrá el siguiente contenido: "DECIMO SEGUNDO: Para el caso de incumplimiento de cualquiera de las partes, de cualesquiera de las obligaciones que el presente convenio pone a su cargo y en especial la obligación de exclusividad, regirá una multa que será equivalente al 10 % del mes de mayor venta del volumen total de combustible realizados a través del Sistema de Control Vehicular correspondiente al período de tres años anterior al incumplimiento valuado al precio de venta al público del Gas Oil 50-S sin perjuicio de lo establecido en la cláusula Décima". QUINTO: En todo lo no previsto o no modificado en las cláusulas antecedentes, se entiende regirá lo previsto en el Convenio de Suministro relacionado en la cláusula de Antecedentes. SEXTO: La mora en el cumplimiento de las obligaciones

pactadas se producirá de pleno derecho y por el sólo vencimiento de los términos fijados o por la omisión o realización de cualquier acto o hecho que se traduzca en hacer o no hacer algo contrario a lo estipulado. SÉPTIMO: Para el caso de incumplimiento de alguna de las obligaciones asumidas por la Intendencia en el presente convenio, lo adeudado –incluso por consumos de productos realizados con posterioridad al 31 de julio de 2015– por la Intendencia a la fecha de verificado el incumplimiento, se hará exigible en su totalidad, y comenzará a regir un interés moratorio equivalente a la tasa máxima legal permitida. OCTAVO: Las partes garantizan que mantendrán y harán que todo su personal, mantenga como estrictamente confidencial y, por lo tanto, no utilizarán ni permitirán el uso de cualquier dato, diseño o información relacionada con su desarrollo, ya sea suministrada por la otra parte, o generado en el cumplimiento del objeto de este contrato, salvo para el cumplimiento de las obligaciones asumidas en el presente.

Las partes podrá revelar la información confidencial sin el consentimiento previo de la otra sólo si dicha información:

- a) es conocida por una de las partes, antes de la fecha de su entrega, sobre la base de no confidencialidad;
- b) es de dominio público, se encuentra o se hace disponible al público por causas no atribuibles a un acto u omisión de cualquiera de las partes;
- c) es requerida a cualquiera de las partes, conforme a la ley aplicable o de conformidad con una orden gubernamental, decreto o regulación. Sin embargo, la parte revelante deberá efectuar todos sus esfuerzos razonables para proporcionar una notificación escrita a la otra antes de efectuar la entrega de información;

*Administración Nacional  
de Combustibles Alcohol y Portland  
Directorio*

Montevideo, 9 de noviembre de 2017

Señor Intendente de Salto

DR. ANDRÉS LIMA

S a l t o


Of. 284-2017-D/244939/0

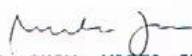
Señor Intendente:

Cúpleme comunicarle que en virtud de la nota presentada con fecha 28 de agosto de 2017, mediante la cual solicita abonar el crédito pendiente de pago producto del Convenio suscrito el 10 de febrero de 2016 con ANCAP, el cual asciende a la suma de \$ 25.594.570,50 (pesos uruguayos veinticinco millones quinientos noventa y cuatro mil quinientos setenta con 50/100), ofreciendo abonarlo en 5 (cinco) cuotas mensuales y consecutivas, teniendo plazo para abonar la primera hasta el día 30 de noviembre de 2017.

Al respecto, cúpleme poner en su conocimiento, que el Directorio que presido, adoptó la Res. (D) N° 1190/11/2017 de fecha 9 de noviembre de 2017, mediante la cual se dispuso acceder al planteamiento realizado, informándole que ANCAP facturará los intereses correspondientes.

Me complazco en saludarle con la mayor consideración,

  
DR. MIGUEL A. TATO  
Secretario General

  
ING. QUIM. MARTA JARA OTERO  
Presidente

Adjunto: Fotocopia Res. (D) N° 1190/11/2017.



**DIRECTORIO****ACTA N° 7864****RES. DIRECT. N° 1190/11/2017****Exp. 244939/0****Fecha 9 de noviembre de 2017**

VISTO: La nota de fecha 28 de agosto de 2017, presentada por la Intendencia de Salto, obrante a fs. 88 del expediente N° 244939/0.

RESULTANDO: Que la Intendencia de Salto solicita abonar el crédito pendiente de pago producto del Convenio suscrito el 10 de febrero de 2016 con ANCAP, obrante de fs. 59 a 67 del expediente mencionado en el VISTO, el cual asciende a la suma de \$ 25.594.570,50 ofreciendo abonarlo en 5 cuotas mensuales y consecutivas, teniendo plazo para abonar la primera hasta el día 30 de noviembre de 2017.

CONSIDERANDO: I) Que a fs. 87 la Gerencia Económico Financiera - Cuentas Corrientes informó que ANCAP facturará intereses por acceder a lo solicitado por la Intendencia.

II) Que la cláusula SEPTIMA Convenio vigente establece que el incumplimiento de alguna de las obligaciones asumidas por esa Intendencia en dicho Convenio, verificado el incumplimiento, se hará exigible en su totalidad lo adeudado y comenzará a regir un interés moratorio equivalente a la tasa máxima legal.

ATENTO: A las facultades de que se encuentra  
invertido,


EL DIRECTORIO RESUELVE:


1°) Tomar conocimiento de la  
nota presentada por la Intendencia de Salto por la  
cual solicita abonar el crédito pendiente de pago  
producto del Convenio suscrito el 10 de febrero de  
2016 con ANCAP, que asciende a la suma de  
\$ 25.594.570,50 (pesos uruguayos veinticinco millones  
quinientos noventa y cuatro mil quinientos setenta  
con 50/100) en 5 (cinco) cuotas mensuales y  
consecutivas, teniendo plazo para abonar la primera  
hasta el día 30 de noviembre de 2017, obrante a fs.  
98 del expediente citado en el VISTO.

2°) Acceder al planteamiento  
realizado por la Intendencia de Salto de conformidad  
con lo expuesto en los CONSIDERANDO I y II.

3°) Oficiar a la Intendencia  
de Salto comunicando lo dispuesto en la presente  
resolución a tenor del borrador obrante a fs. 95 del  
expediente N° 244939/0.

4°) Vuelva a la Secretaría  
General a sus efectos.

  
DR. MIGUEL A. LAZO  
Secretario General

  
ING. QUÍM. MARTA JARA OTERO  
Presidente

**\*\*\* INTENDENCIA de SALTO \*\*\***  
**RENDICION DE CUENTAS EJERCICIO 2017**  
(Importes en pesos corrientes)

**3.11 - ESTADO N° 11: DE LA DEUDA PUBLICA**

No existe emisión de papeles de deuda pública por lo que no se dispone de información a incluir en el presente punto.

**\*\*\* INTENDENCIA de SALTO \*\*\***

**RENDICION DE CUENTAS EJERCICIO 2017**

(Importes en pesos corrientes)

**3.12 - ESTADO Nº 12: FONDOS INDISPONIBLES**

	Sdo Inicial	Ingresos	Egresos	Saldo	Altas	Bajas	A Extra	Saldo Final
COOPERATIVA COCASH	222.362	2.891.091	3.481.281	-367.828				-367.828
COOP.ARTIGAS - MILLER, MARIA	-	157.938	157.938	-				-
FALTANTE DE CAJA - MARIANELA GARCIA	-1.928	9.228	14.549	-7.249				-7.249
FALTANTE DE CAJA - H LOPEZ	-	895	1.790	-895				-895
RETENCION TARJETAS CREDITO	-4.717	-94.192	-	-98.909				-98.909
COMAC - DS VARIOS	-	640	640	-				-
CASH-MALDONADO, JORGE	-	1.186	1.186	-				-
COOP. ARTIGAS - DA SILVA MATIAS	1.613	-	-	1.613				1.613
COOP. ARTIGAS - GARAYALDE SEGIO	-1.613	-	-	-1.613				-1.613
COCASH-MORALES, MIGUEL	-	3.372	3.372	-				-
COCASH-AMARO JESUS	-	3.437	3.437	-				-
COCASH - SOUTO, NEIL	-	18.849	18.849	-				-
ACAC - GELOS PABLO	-	8.239	8.239	-				-
COOP MAGISTERIAL DE AHORRO Y CRED	28.326	241.612	284.308	-14.371				-14.371
FALTANTE DE CAJA ANDRES PALLARES	-1.209	1.781	2.067	-1.495				-1.495
FALTANTE DE CAJA - MIGUEL SANCHEZ	-1.000			-1.000				-1.000
FALTANTE DE CAJA- GERARDO FUQUEZ	-9.078	453		-8.625				-8.625
FALTANTE DE CAJA - MIGUEL RUIZ	-2.037	1.667		-370				-370
FALTANTE DE CAJA - VIERA EDUARDO	-2.053	18		-2.035				-2.035
VIERA EDUARDO - PBE FUCAC	2.890			2.890				2.890
IGLESIAS ANDREA - PBE FUCAC	12.598	11.622	21.192	3.029				3.029
FALTANTE DE CAJA - RODRIGUEZ MARIO	-1.932	1.932		-				-
FUCAC DS. VS.	-	176.587	176.587	-				-
CACSON - BARREIRO HEBER	-	2.904	2.904	-				-
CACSON - LOPEZ ROLANDO	-	11.120	11.120	-				-
CACSON - SUAREZ PAOLA	-	3.514	3.514	-				-
CACSON - DIAZ GONZALO	-	2.834	2.834	-				-
CACSON - FAGUNDEZ JUAN FCO.	-	-	-	-				-
CACSON - DA SILVA MIGUEL	-	-	-	-				-
CACSON - CAMEJO DANY	-	-	-	-				-
COCASH - FAGUNDEZ JUAN FCO Y OTROS	-	18.901	18.901	-				-
ROYAL & SUN ALLIANCE SEGUROS	-280			-280				-280
B.P.S. MONTEPIO IMS	7.841.479	104.842.903	117.813.944	-5.129.562		5.427.503		-10.557.065
B.P.S. MONTEPIO - OMNIBUS	-	9.431.456	11.739.651	-2.308.195	2.308.195			0
B.P.S. LEY 15294 - IMS	-5.422.987	53.529.936	58.619.245	-10.512.296		1.380.415		-11.892.711
B.P.S. LEY 15294 - OMNIBUS	-	5.827.468	6.648.236	-820.768	820.768			0
I.V.A.	-4.625.442	14.775.935	6.120.633	4.029.860		267.132	-5.015.284	8.778.012
CENTRO MEDICO	4.840.755	5.075.032	11.547.833	-1.632.046				-1.632.046
COOPERATIVA	4.446.618	26.047.374	29.449.683	1.044.309				1.044.309
ABONOS OMNIBUS	-2.303.119	74.560	91.772	-2.320.331				-2.320.331
A.N.D.A.	4.163.928	22.095.485	26.490.460	-231.047				-231.047
CAJA NACIONAL DE AHORROS Y DTO	13.460.187	119.100.707	143.309.154	-10.748.260				-10.748.260
BANCO DE SEGUROS	-32.523	240.023	311.893	-104.393				-104.393
A.D.E.O.M.S.	1.090.102	10.818.773	13.469.496	-1.560.621				-1.560.621
BANCO HIPOTECARIO DEL URUGUAY	410.162	2.871.499	3.322.217	-40.556				-40.556
RETENCIONES JUDICIALES	5.863.404	26.178.983	26.226.954	5.815.433				5.815.433
SERVICIOS DE OMNIBUS (DS. VARI	-5.193.813	20.329.543	21.433.155	-6.297.425				-6.297.425
DEPOSITOS EN GARANTIA	6.362.302	2.511.584	1.290.734	7.583.152				7.583.152
CAJA JUB. Y PENSIONES PROF. UN	-204.634	260.378	313.121	-257.377				-257.377
RENTAS A DISCRIMINAR	22.740.762	4.454.408	12.166.617	15.028.553			2.134.414	12.894.139
UNIFORMES	-	94.669		94.669			94.669	0
A.C.A.C.	78.879	124.288	124.288	78.879				78.879
COFAC	6.953	51.095	66.598	-8.551				-8.551
B.P.S. MONTEPIO JUNTA DEPARTAM	-	3.180.998	6.300.306	-3.119.308	3.119.308			0
B.P.S. LEY 15294 JUNTA DEPARTA	-	1.897.731	2.457.378	-559.647	559.647			0
FONDO ASIST VICTIMA VIOLENCIA	14.561	128.981	135.949	7.593				7.593
CENTRO MEDICO JUBILADOS	2.924.387	1.028.509	4.233.705	-280.809				-280.809
GUIAS SEMOVIENTES	-	3.274.740	3.246.000	28.740			28.740	-
FALTANTE DE CAJA -MALDONADO MA	38.416	-	-	38.416				38.416
FALTANTE DE CAJA - VILAR MARCOS	-	-	-	-				-
INT.MCPAL.PAYSANDU	-724	-	-	-724				-724
INT.MCPAL.MALDONADO	-8.552	-	-	-8.552				-8.552
INT.MCPAL.RIVERA	16	-	-	16				16
INT.MCPAL.SAN JOSE	584	-	-	584				584
INT.MCPAL.LAVALLEJA	8.398	-	-	8.398				8.398



**\*\*\* INTENDENCIA de SALTO \*\*\***

**RENDICION DE CUENTAS EJERCICIO 2017**

(Importes en pesos corrientes)

**3.12 - ESTADO Nº 12: FONDOS INDISPONIBLES**

	Sdo Inicial	Ingresos	Egresos	Saldo	Altas	Bajas	A Extra	Saldo Final
INT.MCPAL.SORIANO	-1.540	-	-	-1.540				-1.540
INT.MCPAL.FLORES	3.003	-	-	3.003				3.003
INT.MCPAL.CERRO LARGO	6.435	-	-	6.435				6.435
CONTADURIA GRAL.DE LA NACION	-1.673.040	1.834.914	2.250.376	-2.088.502				-2.088.502
INT.MCPAL.CANELONES	3.023	-	-	3.023				3.023
INT.MCPAL.TREINTA Y TRES	4.690	-	-	4.690				4.690
I.V.A. (14% TURISMO)	-	2.314.169	-	2.314.169		2.314.169		0
I.V.A. (22% TURISMO)	-	386.707	-	386.707		386.707		-0
ESTUDIO DE LA RIVERA DEL RIO U	2.416	-	-	2.416				2.416
INT.MCPAL.ARTIGAS	2.159	-	-	2.159				2.159
PATRIMONIO HISTORICO	-	-	72.057	-72.057			-72.057	0
CACSCEA	57.408	422.394	750.088	-270.287				-270.287
FALTANTE DE CAJA - JOSE BROLL	-	8.227	-	8.227				8.227
DESCUENTOS CELULAR/TRÁMITES	322.623	-	-	322.623				322.623
50% MULTAS BRIGADA TRANSITO	59.956	-	9.986	49.970				49.970
LAURA PAOLA PAMPARATTO REALAN	13.299	-	-	13.299				13.299
STELLA MARIS MENONI ALBERTONI	422	-	-	422				422
SILVIA MABEL TRINIDAD ECHAGUE	30.678	-	-	30.678				30.678
JUAN ANGEL URTARAN SANGUINET	2.705	-	-	2.705				2.705
FALTANTE DE CAJA - ALCIDES NIETO	-	5.200	5.300	-100				-100
FALTANTE DE CAJA - MARCOS LOPEZ	-	-	-	-				-
FIESTA DEL LAGO	-	48.797	52.327	-3.530				-3.530
COOPERATIVA POLICIAL.-	-68.009	1.102.757	1.319.899	-285.151				-285.151
MAPFRE	33.492	305.653	368.729	-29.584				-29.584
COFAC - PEREIRA DAS NEVES JORGE	7.327	-	-	7.327				7.327
COFAC - REBOIRAS VICTOR RAUL	-	5.870	-	5.870				5.870
IVA VENTAS - DAYMAN	-	7.169.258	2.662.386	4.506.872		4.506.872		0
IVA COMPRAS DIRECTO GRAVADO- ARAPEY	-	-	140.160	-140.160	140.160			0
IVA - COMPRAS PROPORCIONAL - ARAPEY	-	-	3.058.665	-3.058.665	3.058.665			0
ROCHON ALFREDO-ABOGADO	861	-	-	861				861
FURCO,MILTON-PBE.COFAC.	1.707	-	-	1.707				1.707
LOPEZ REMIGIO RAMON MIGUEL-PBE/COFA	14.972	-	-	14.972				14.972
RETENCION-I.R.P.(PROFESIONALES)	-13.754	263.415	277.811	-28.150				-28.150
PINTOS,SANTOS	330	-	-	330				330
COSALCO - NIETO JOSE	-	445.974	445.974	-				-
DIAZ PINTOS CARLOS J./PERCIBE CACSC	-	2.497	2.497	-				-
CACSEA - MOLINA WILSON	-	2.492	2.492	-				-
CONVENIO CAM ARAPEY	329.966	79.428	350.461	58.933				58.933
GUZZETTI GUSTAVO-PBE/CACSCEA	-	32.901	32.901	-				-
COSALCO - AÑASCO DE LOS SANTOS ALDA	707.290	-	-	707.290				707.290
PBE/CACSCEA - DIAZ CARDOZO CALAOR	-	3.804	3.804	-				-
PBE/ANDA-LENTENELLI SOSA LUIS ALBER	-	-	-	-				-
I.V.A - OMNIBUS	-	5.711.974	9.988.030	-4.276.055	4.276.055			-0
FLORES PORTELA, RAMON-PBE/ANDA	8.590	-	-	8.590				8.590
AMORIN DICILO,JUAN JOSE-PBE/ANDA.-	-	-	-	-				-
SURCO SEGUROS	24.271	425.868	464.082	-13.943				-13.943
PBE/CACSCEA-MANASSI ALMEIDA ELBIO E	-	-	-	-				-
DRA.ROSARIO M.REIS ANDREJUK	403	-	-	403				403
PBE ANDA - GALIMBERTI BORDENAVE	-839	-	-	-839				-839
DRA.ANDREA ARANGUREN	-2.656	-	-	-2.656				-2.656
FALTANTE-YAMANDU LEAL	-5.239	-	-	-5.239				-5.239
FALTANTE - NIRIA LOPEZ	-1.718	1.718	480	-480				-480
HONORARIOS TASACION -HP 156	1.203	-	-	1.203				1.203
HONORARIOS TASACION -HM 232	1.656	-	-	1.656				1.656
COOPERATIVA ARTIGAS	380.084	1.610.108	1.985.926	4.266				4.266
FALTANTE - GUILLERMONI JENNY	-	1.432	1.432	-				-
FALTANTE DE CAJA - ALEJANDRO ALEGRE	-	-	1.422	-1.422				-1.422
30% HOGAR DE ANCIANOS	16.073	1.466.885	1.571.921	-88.963				-88.963
FALTANTE - FARIAS, MIGUEL	-	480		480				480
CECAP-CONVENIO MEC	-2.032.286	400.000	962.361	-2.594.647				-2.594.647
FALTANTE RODRIGUEZ MARIO	180	-	-	180				180
CACFU	-1.365	-	-	-1.365				-1.365
ACE - COOPERATIVA ELECTORAL	-6.047	138.136	37.458	94.631				94.631
CACSON	90.542	1.195.444	1.397.932	-111.946				-111.946
COPAC	24.168	287.117	352.679	-41.394				-41.394

**\*\*\* INTENDENCIA de SALTO \*\*\***

**RENDICION DE CUENTAS EJERCICIO 2017**

(Importes en pesos corrientes)

**3.12 - ESTADO Nº 12: FONDOS INDISPONIBLES**

	Sdo Inicial	Ingresos	Egresos	Saldo	Altas	Bajas	A Extra	Saldo Final
METLIFE	36.502	333.810	406.896	-36.584				-36.584
DIFERENCIA SUELDOS TESORERIA	-1.276.758	-	-	-1.276.758				-1.276.758
FALTANTE DE CAJA - RINALDI ENRIQUE	-3.564	-	-	-3.564				-3.564
FALTANTE DE CAJA - GIOSA ROBER	-1.500	1.478	-	-22				-22
FALTANTE DE CAJA - CASTRO CARLOS	-1.100	1.100	-	-				-
FALTANTE DE CAJA - ALTAMIRANDA MARIO	-230	230	-	-				-
FALTANTE DE CAJA - JORGE BROL	-1.761	-	9.669	-11.430				-11.430
5% CUJO	462.368	3.615.431	-	4.077.799				4.077.799
TURISMO GENERAL	-	1.377.116	-	1.377.116				1.377.116
5% JOSE CUJO - PMB BID	-	851.977	-	851.977				851.977
FALTANTE DE CAJA - HERNANDEZ GISELA	-	1.609	1.272	337				337
FALTANTE DE CAJA - MILTON CASTRO	-	2.689	2.689	-				-
RET 4% LEY 19210	-	-137.292	-	-137.292				-137.292
FALTANTE DE CAJA - ALEJANDRO SANCHEZ	-	500	867	-367				-367
FALTANTE DE CAJA - RODRIGO BARREDA	-	480	480	-				-
FALTANTE DE CAJA - NILZA FLORES	-		480	-480				-480
FALTANTE DE CAJA - LUIS REYNA	-	1.279	1.279	-				-
FALTANTE DE CAJA - MAURO LOPEZ	-		360	-360				-360
FALTANTE DE CAJA - ALEJANDRO ALVEZ DA CRUZ	-	126	126	-				-
5% CUJO - LAURELES	-	31.826	-	31.826				31.826
FALTANTE DE CAJA. MIGUELINA BIASINI	-	-	256	-256				-256
	<b>54.301.437</b>	<b>473.478.663</b>	<b>540.137.735</b>	<b>-12.357.635</b>	<b>14.282.798</b>	<b>14.282.798</b>	<b>-2.829.518</b>	<b>-9.528.117</b>

## \*\*\* INTENDENCIA de SALTO \*\*\*

## RENDICION DE CUENTAS EJERCICIO 2017

(Importes en pesos corrientes)

## 3.13 - ESTADO Nº 13: FONDOS EXTRAPRESUPUESTALES

NOMBRE	INICIAL	INGRESOS	EGRESOS	SALDO	DE INDISPO	GANANCIAS	PERDIDAS	SALDO FINAL
CARNAVAL	0	1.063.711	10.082.889	-9.019.178			9.019.178	0
REDONDEO	-593	423	1.558	-1.728			1.728	0
SEMANA DE LA JUVENTUD	0		812.831	-812.831			812.831	0
MUSEO QUINTA HORACIO QUIROGA	0		9.539	-9.539			9.539	0
TRASLADO DE ESTUDIANTES	0	18.157.553	25.455.564	-7.298.011				-7.298.011
TALLER MICROFINANZAS			261.008	-261.008				-261.008
FUNDACION US MEN	0	158.455	6.750	151.705				151.705
MINISTERIO TURISMO -CAMINERIA ARAPEY	1.115.000	881.130		1.996.130				1.996.130
ZONOSIS	0		101.291	-101.291				-101.291
PROYECTO ARRIMATE	0		3.659	-3.659			3.659	0
VIVIENDAS SALTO NUEVO SUR	0		248.607	-248.607			248.607	0
PLAN REALIZAR MATAJOJO	1.000.000			1.000.000				1.000.000
CAC - PUEBLO LAVALLEJA	0		32.167	-32.167			32.167	0
DES EMPRESARIAL MIPYMES	136.433			136.433				136.433
MIEM PROY PARQUE AGROINDUSTRIAL	485.808			485.808				485.808
CAC BJ ARTIGAS	0		83.395	-83.395			83.395	0
VIVIENDA DIGNA	0		219.588	-219.588			219.588	0
REFORMA ATENEO-MTOP			99.020	-99.020			99.020	0
INUNDADOS - COMITE DE EMERGENCIA	0	5.008.050	3.442.174	1.565.876				1.565.876
CONVENIO-ORDENAMIENTO TERRITORIAL	343.149	400.000	2.297.758	-1.554.609				-1.554.609
SALON COMUNAL 18 DE JULIO	230.000			230.000				230.000
CENTRO PUB. DE EMPLEO - CEPE	493.497	125.284	396.290	222.491				222.491
PROYECTO 32 VIVIENDAS	-154.738		1.509.022	-1.663.760				-1.663.760
PROYECTO 40 VIVIENDAS	-1.462.037		7.269.261	-8.731.298				-8.731.298
REHABILITACION URBANA	1.744.584			1.744.584				1.744.584
CHEQUES DIFERIDOS	62.514.389	38.894.401	61.448.488	39.960.302				39.960.302
PROGRAMA SALTO EMPRENDE	3.125.675	9.600	894.762	2.240.513				2.240.513
COOPERATIVA LAS GAVIOTAS			515	-515			515	0
HOENINGHAUS, CARLOS	-29.215	1.800		-27.415				-27.415
GUGGERI, JUAN ANDRES	-1.742			-1.742				-1.742
BENITEZ, FRANCBISCO	-54.609			-54.609				-54.609
RIAMBAU, ELSA	-7.888	5.153		-2.735				-2.735
GUGGERI, JUAN CARLOS	-2.760			-2.760				-2.760
ACEVEDO, JOSE	-48.571			-48.571				-48.571
MOREIRA, MIGUEL	-8.312	11.071	5.608	-2.849				-2.849
LOMBARDO, LUCIANA	-11.133	9.196		-1.937				-1.937
SALABERRY, RAMONA	-8.368	5.448		-2.920				-2.920
PINTOS SANDRA	-61.385			-61.385				-61.385
ALBERTONI GABRIELA	-85.435			-85.435				-85.435
MACIEL, LUCY	-18.512	18.687		175				175
DIAZ, MIRIAM	-89.370			-89.370				-89.370
RODRIGUEZ, GABRIEL	-7.183	4.600		-2.583				-2.583
FLORES, RICARDO	-2.922	5.241	5.241	-2.922				-2.922
MAGIA, MARY	-6.400			-6.400				-6.400
ALBIN JOHN	-80.186			-80.186				-80.186
SANTURIO DIEGO	-19.745	3.743		-16.002				-16.002
BALBUENA, RAFAEL	16.768			16.768				16.768
LOMBARDO, MIRYAM	-7.523			-7.523				-7.523
FERNANDEZ, JOSE	-48.616			-48.616				-48.616
LASALLETTE, CARLOS	-7.813			-7.813				-7.813
BIGNOLI, SHIRLEY	-47.712			-47.712				-47.712
ESTACIONAMIENTO CONTROLADO	0	3.197.636	1.506.303	1.691.333				1.691.333
VIOLENCIA DOMESTICA	0		3.659	-3.659			3.659	0
ALFANO, ENRIQUE CAMILO	-29.352	12.201	3.092	-20.243				-20.243
GOMEZ URZUZA, JULIO CESAR	-12.643			-12.643				-12.643
PLAN REALIZAR - SAN ANTONIO	998.837		62.078	936.759				936.759
PLAN REALIZAR - COL. LAVALLEJA	1.000.000			1.000.000				1.000.000
PROYECTO PROS-SAN ANTONIO	564.000			564.000				564.000
PRESTAMO BROU	92.000.000	0	92.000.000	0				0
MEJORAMIENTO B° CEIBAL-PDGS	-5.608.622	51.158.439	93.255.183	-47.705.366				-47.705.366
MUSETTI SUAREZ, ELBA-EXPT 20585/13	0	19.821		19.821				19.821
SUAREZ, SUSY-EXPT 20439/13	0	1.565		1.565				1.565
FERNANDEZ, JULIA DE LUJAN	-37.996	16.777		-21.219				-21.219

## \*\*\* INTENDENCIA de SALTO \*\*\*

## RENDICION DE CUENTAS EJERCICIO 2017

(Importes en pesos corrientes)

## 3.13 - ESTADO Nº 13: FONDOS EXTRAPRESUPUESTALES

NOMBRE	INICIAL	INGRESOS	EGRESOS	SALDO	DE INDISPO	GANANCIAS	PERDIDAS	SALDO FINAL
FAGUNDEZ, GLADYS-EXPTE 16232/13	-34.011	6.349		-27.662				-27.662
FRANCIA, ALEJANDRA-EXPTE 16234/13	-16.116	5.681		-10.435				-10.435
BATISTA, JUAN-EXPTE 16235/13	-55.844	11.542		-44.302				-44.302
JERICO, ELIDA-EXPTE 21059	-51.092			-51.092				-51.092
GOMEZ, VITELMA	-28.785	16.973		-11.812				-11.812
POROCHIN, ELVIRA	-6.543			-6.543				-6.543
TECHEIRA, GERMAN	-38.864	25.898		-12.966				-12.966
HUGO OLIVERA SILVA	-61.492			-61.492				-61.492
LUIS SANTORO	-38.941			-38.941				-38.941
MEJORA AMB.CUENCA ARROYO LAURELES	2.164.980	9.563.674	4.576.244	7.152.410				7.152.410
UN SALTO MAS CERCA	0		143.324	-143.324			143.324	0
ANA M. LUZARDO	-40.416	9.540		-30.876				-30.876
SANDRA RODRIGUEZ/LEONARDO TORIANI	-50.808	2.876		-47.932				-47.932
JOSE M° CACHUKO/SILVIA LARROSA	-81.779			-81.779				-81.779
JUAN CHAGAS/RAQUEL AGUIRRE	-42.695	19.250		-23.445				-23.445
JULIO PISSANO/CARMEN GABRIELLI	-33.786	8.691		-25.095				-25.095
SILVIA GONZALEZ/JOSE RODRIGUEZ	-65.725			-65.725				-65.725
GLADYS SILVEIRA/ISIDRO OCAMPO	-65.497			-65.497				-65.497
VALERIA RUSCONI/LUIS MONTERO	-76.997			-76.997				-76.997
OMAR DA SILVA/SUSANA QUIROGA	-76.464			-76.464				-76.464
ROBERTO BORREA/MARIA VARGAS	-49.863			-49.863				-49.863
JULIO ACEVEDO/VERONICA DA SILVA	-45.204	7.590		-37.614				-37.614
OSCAR LAMADRID/GIOVANNA LARROSA	-47.032	13.939		-33.093				-33.093
CASILDO ANDRADE/ELBA GONZALEZ	-32.289			-32.289				-32.289
MARIA SORIA/MARIA CARRASCO	-34.099	12.448		-21.651				-21.651
JUDY CARDOZO/NELSON DIAZ	-37.775	17.747		-20.028				-20.028
FERNANDO XAVIER/ANGELA MACHADO	-65.810			-65.810				-65.810
NELIDA BOGGIO/EDUARDO DA COSTA	-44.246	10.866		-33.380				-33.380
JOSE ALBIN/FANNY CHIAPA	-70.893			-70.893				-70.893
NORMA FERREIRA/VICTOR MARTINEZ	-38.833	17.923		-20.910				-20.910
ROSEMARY FAGUNDEZ/SILVIA URRUTTI	-65.849			-65.849				-65.849
PEDRO SOSA/MARIA PEREIRA	-80.864			-80.864				-80.864
FIESTA DE LA CITRICULTURA	0		2.860.577	-2.860.577			2.860.577	0
MEJORA URBANA BARRIO CEIBAL	268.500			268.500				268.500
CHIAPPA ALVARO	-45.027	15.911		-29.116				-29.116
COSTA JULIA	-43.772	18.732		-25.040				-25.040
RODRIGUEZ LUIS	-82.760			-82.760				-82.760
AGUIRRE M° GABRIELA	-72.000	3.150		-68.850				-68.850
MEDINA OSCAR	-62.028			-62.028				-62.028
GONZALEZ ELIZABETH	-64.199	1.507		-62.692				-62.692
PINTOS LOURDES	-42.161	17.064		-25.097				-25.097
SILVEIRA LIDIA	-39.448	16.377		-23.071				-23.071
DE ABREU JULIA	-45.547			-45.547				-45.547
ALCANTARA BLANCA	-69.438			-69.438				-69.438
PORTILLO FLAVIA	-52.311			-52.311				-52.311
FERREIRA WILLINGTON	-62.024			-62.024				-62.024
MUSSETTI ANA	-44.788	19.182		-25.606				-25.606
REQUEL ELDA	-67.027			-67.027				-67.027
GONZALEZ ANA MARIA	-68.271			-68.271				-68.271
FERRON SILVIA	-71.687			-71.687				-71.687
JUAN M. COLINET	-22.073	19.349		-2.724				-2.724
ALTAMIRANO RAMON	-84.055			-84.055				-84.055
GARCIA ANA	-57.979			-57.979				-57.979
SABUIARTE HECTOR	-50.903	10.124		-40.779				-40.779
PEÑALOZA MERCEDES	-68.619			-68.619				-68.619
LARROSA ANDREA	-58.306			-58.306				-58.306
ARAUJO EDGARDO	-39.794			-39.794				-39.794
RODRIGUEZ ERNESTO	-65.717			-65.717				-65.717
MEJORAMIENTO FRENTES B° ARTIGAS	9.031.234		85.993	8.945.241				8.945.241
USUCA HUMBERTO	-89.676			-89.676				-89.676
SUAREZ HEBER	-66.695			-66.695				-66.695
AGUIRRE HECTOR DENIS	-53.103	19.053		-34.050				-34.050
JACQUES GLADYS	-49.335	7.820		-41.515				-41.515

## \*\*\* INTENDENCIA de SALTO \*\*\*

## RENDICION DE CUENTAS EJERCICIO 2017

(Importes en pesos corrientes)

## 3.13 - ESTADO Nº 13: FONDOS EXTRAPRESUPUESTALES

NOMBRE	INICIAL	INGRESOS	EGRESOS	SALDO	DE INDISPO	GANANCIAS	PERDIDAS	SALDO FINAL
CURBELO GABRIELA	-56.297	12.460		-43.837				-43.837
ARCHONDO ROSARIO	-83.390			-83.390				-83.390
ORTIZ GLADYS	-47.229	9.319		-37.910				-37.910
RODRIGUEZ INES	-46.753	16.451		-30.302				-30.302
MARTINEZ ALBA	-53.373	17.728		-35.645				-35.645
PLAN REALIZAR BELEN	1.000.000			1.000.000				1.000.000
PROYECTO + LOCAL CONSTITUCION	19.449	1.500.000	144.871	1.374.578				1.374.578
PARQUE AGROINDUSTRIAL	3.710.383			3.710.383				3.710.383
JULIO CESAR FURTADO	-43.431	17.125		-26.306				-26.306
ANDREA PINTOS	-43.828	17.739		-26.089				-26.089
NANCY EMMENEGGER	-61.782			-61.782				-61.782
JOSE EMILIO LARROSA	-12.442			-12.442				-12.442
JOHNNY BAPTISTA	-57.802			-57.802				-57.802
MAURO JACQUES	-56.540			-56.540				-56.540
JUAN JOSE KUCHARSKY	-42.546	17.728		-24.818				-24.818
JUAN PABLO GONZALEZ	-64.246			-64.246				-64.246
MIRTA MARIA BISIO	-42.410	17.113		-25.297				-25.297
RAQUEL ASENCIO	-43.383	17.589		-25.794				-25.794
ADRIAN CHAVEZ	-33.604	12.564		-21.040				-21.040
MARIA TERESA RODRIGUEZ	-44.331	37.275		-7.056				-7.056
RICARDO HUGO GAITE	-51.015	2.859		-48.156				-48.156
SONIA RENEE MEDINA	-31.489	12.778		-18.711				-18.711
EDMUNDO ARAUJO	-71.361			-71.361				-71.361
HUGO EDUARDO BASSI	-32.908	13.259		-19.649				-19.649
SALTO GOURMET			53.300	-53.300				-53.300
EMBAJADA JAPON-LECHE MATERNA	744.956		158.815	586.141				586.141
FIDEICOMISO VII	255.547.797	-38.280.057	350.102.689	-132.834.949			132.834.949	0
REFACCION MUSEO BELLAS ARTES	12.238			12.238				12.238
FIDEICOMISO ARAPEY	153.989.804	23.122.280	208.690.847	-31.578.763			31.578.763	0
16 VIV.SALTO NUEVO-BUENA MADERA	-2.879.545	5.127.096	438.010	1.809.541				1.809.541
PROYECTO PLANIFICACION	780.826			780.826				780.826
PIAI-MVOTMA- MEJORAMIENTO B° ARTIGAS	48.395.809	51.981.421	35.315.907	65.061.323				65.061.323
UTE - BONIFICACION PAGO CONTADO	0	5.774.360		5.774.360		5.774.360		0
MVOTMA - CANASTA DE MATERIALES		4.285.636		4.285.636				4.285.636
CONVENIO MVOTMA -MVOTMA-OSE-IDS	1.000.000			1.000.000				1.000.000
PROYECTO PLANIFICACION			169.500	-169.500				-169.500
CONVENIO MIN. TURISMO BID	3.500.000		554.245	2.945.755				2.945.755
DIEGO MONZON - PUBL OMNIBUS EXP 22260-16	0	545.979		545.979		545.979		0
ACCESO ARAPEY	400.000			400.000				400.000
PROYECTO + LOCAL BELEN	0	548.200	50.000	498.200				498.200
ANDE- SALTO HORTICOLA	0	1.492.061	231.191	1.260.870				1.260.870
ANDE- EMPRENDIMIENTOS	0	10.000	11.182	-1.182				-1.182
DÍA DEL CANTOR NACIONAL	0	5.500		5.500				5.500
FONDO GARANTIA MICROFINANZAS	0		1.000.000	-1.000.000				-1.000.000
FIDEICOMISO DAYMAN	-745.862	912.916.997		912.171.135			18.303.184	930.474.319
I.V.A.	-			0	-5.015.284		5.015.284	0
RENTAS A DISCRIMINAR				0	2.134.414	2.134.414		0
GUIAS SEMOVIENTES				0	28.740	28.740		0
UNIFORMES				0	94.669	94.669		0
PATRIMONIO HISTÓRICO				0	-72.057		72.057	0
				0				0
	630.609.813	1.098.320.701	906.103.994	822.826.520	-2.829.518	8.578.162	201.342.024	1.012.760.864

**\*\*\* INTENDENCIA de SALTO \*\*\***  
**RENDICION DE CUENTAS EJERCICIO 2017**

(Importes en pesos corrientes)

**3.14 - ESTADO N° 14: RESULTADO ACUMULADO**

**1 - ACTIVO**

1.1 *DISPONIBILIDADES*

1.1.1 Caja	139.770.189
1.1.2 Depósitos en garantía en Saldo	-23.338.025
1.1.3 Bancos	67.556.518

1.2 *CREDITOS*

1.2.1 Extrapresupuesto a cobrar	72.774.861
---------------------------------	------------

<b>TOTAL ACTIVO:</b>	<b>256.763.544</b>
----------------------	--------------------

**2 - PASIVO**

2.1 Residuos Pasivos	424.447.086
2.2 Extrapresupuesto a Pagar	1.085.535.726
2.3 Indisponibles a Pagar	-9.528.117
2.4 Convenios Otros Organismos	15.356.851

<b>TOTAL PASIVO:</b>	<b>1.515.811.546</b>
----------------------	----------------------

<b>RESULTADO ACUMULADO AL 31/12/17</b>	<b>-1.259.048.002</b>
--	-----------------------

**- Estado N° 16: Aplicación de Fondos Incentivo a Municipios**

**LITERAL B -FONDO DE INCENTIVO PARA LA GESTIÓN DE LOS MUNICIPIOS.**

**INGRESOS AÑO 2017**

<b><u>Municipio</u></b>	<b><u>Importe</u></b>
Belén	2.293.056,00
Villa Constitución	3.371.555,00
Lavalleja	3.608.970,00
San Antonio	4.163.384,00
Mataojo	2.542.946,00
Valentín	1.135.057,00

**EGRESOS AÑO 2017**

**Municipio de Belén**

<b><u>Programa</u></b>	<b><u>Rubro</u></b>	<b><u>Nombre</u></b>	<b><u>Importe</u></b>
	33	Afectación a gastos de funcionamiento	235.442,00
	33	141 Combustibles derivados del petroleo	279.240,00
	33	163 Materiales de construcción	130.424,00
	33	176 Herramientas menores	10.866,00
	33	198 Repuestos y accesorios	40.759,00
	33	199 Otros bienes de consumo	969,00
	33	299 Otros servicios no personales	53.338,00
	33	319 Otras maquinarias y equipos de producción	79.072,00
<b>Total</b>			<b>830.110,00</b>

Compra Rotativa, - compra barras antipánico, - construcción de badenes, - cercado vertedero

**Municipio de Lavalleja**

<b><u>Programa</u></b>	<b><u>Rubro</u></b>	<b><u>Nombre</u></b>	<b><u>Importe</u></b>
	34	Afectación a gastos de funcionamiento	1.000.050,00
	34	141 Combustibles derivados del petroleo	505.697,00
	34	154 Compuestos químicos, tintas y pinturas	114.397,00
	34	156 Productos plásticos, acrílicos y similares	288.646,00
	34	163 Materiales de construcción	304.622,00
	34	171 Productos básicos de hierro y acero	123.346,00
	34	176 Herramientas menores	28.351,00
	34	193 Artículos y accesorios eléctricos	246.923,00
	34	198 Repuestos y accesorios	1.492,00
	34	199 Otros bienes de consumo	464.549,00
	34	299 Otros servicios no personales	1.235,00
	34	325 Equipos eléctricos de uso doméstico	15.942,00
	34	329 Otras máquinas, mobiliarios y equipos de oficina	38.610,00
	34	383 Obras hidráulicas, hidroeléctricas y sanitarias	334.618,00
	34	389 Otras construcciones de dominio público	219.780,00
<b>Total</b>			<b>3.688.258,00</b>

### - Estado N° 16: Aplicación de Fondos Incentivo a Municipios

Compras de chapas y materiales taller mecánico, - compra aire acondicionado, - perforación pozo Pueblo Ferreira; - Proyecto agua potable zona Amarales; - materiales de electricidad; - compra de portland; - Compra herramientas nuevo taller mecánico; - Materiales acondicionamiento cancha de fútbol Liga Juan Antonio Lavalleja ; - compra materiales de construcción; - compra de desmalezadoras Compra accesorios alumbrado público; - compra de chapas; - compra materiales red de agua Compra pinturas y materiales; construcción de alcantarillas

#### Municipio de Villa Constitución

Programa	Rubro	Nombre	Importe
	35	Afectación a gastos de funcionamiento	698.985,00
		111 Alimentos para personas	6.119,00
		119 Otro productos alimenticios agrop y forestales	750,00
		141 Combustibles derivados del petroleo	254.428,00
		154 Compuestos químicos, tintas y pinturas	10.111,80
		163 Materiales de construcción	126.758,00
		173 Accesorios metalicos	80,00
		191 Utiles de oficina	1.929,00
		193 Artículos y accesorios eléctricos	95.139,00
		195 Artículos educacionales, cultu, dep y recreativo:	10.006,00
		199 Otros bienes de consumo	8.956,00
		279 Otros serv para mant reparacione menores	27.621,00
		299 Otros servicios no personales	49.670,00
		313 De electricidad gas y agua	14.117,00
		319 Otros maquinarias y equipos de producción	555.430,00
		349 Otros equipamiento educacional, cultural y recre	310.000,00
		352 Camiones	309.775,50
		569 Trans. Capital otras Inst sin fines de lucro	16.000,00
<b>Total</b>			<b>2.495.875,30</b>

Compra tractor; - Compra camión; - confección de badenes; - Juegos saludables; - Iluminación Pueblo Palomas; Aniversario 165 Villa Constitución; - Reparación hidráulico tractor; - Proyecto Club Atlético Saucedo;- Proyecto tinglado Salón comunal MEVIR; - Proyecto Liga Fútbol Infantil; - Proyecto Apoyo Iniciativa Palomas: Generador; - Proyecto Fiesta de la primavera Proyecto Sub Comisión Deportes;- Proyecto taller de reciclaje; - Impresión libro aniversario Proyecto Apoyo a catastrofes; - Proyecto plazoleta CAALAS;- Proyecto Acción Social: - Proyecto Iluminación Árbol rotonda; - Comisión Barrial Cementerio

#### Municipio de Mataojo

Programa	Rubro	Nombre	Importe
	36	Afectación a gastos de funcionamiento	127.960,00
		154 Compuestos químicos, tintas y pinturas	6.270,00
		156 Productos plásticos, acrílicos y similares	3.165,00
		163 Materiales de construcción	506.346,00
		174 Estructuras metálicas acabadas	34.790,00
		193 Artículos y accesorios eléctricos	5.865,00
		199 Otros bienes de consumo	2.691,70
		245 Fletes y otros gastos contratados dentro del pai	45.284,00
		299 Otros servicios no personales	42.704,00
		325 Equipos eléctricos de uso doméstico	35.626,00
		349 Otros equipamiento educacional, cultural y recre	300.000,00
		352 Camiones	1.352.696,00
<b>Total</b>			<b>2.463.397,70</b>

Construcción baños en Sarandí de Arapey y Pueblo Fernández; - Relevamiento planialométrico



## - Estado N° 16: Aplicación de Fondos Incentivo a Municipios

Construcción Sala Velatoria; - Juegos saludables

### Municipio de Valentín

Programa	Rubro	Nombre	Importe
	37	Afectación a gastos de funcionamiento	79.050,00
	141	Combustibles derivados del petroleo	177.500,00
<b>Total</b>			<b>79.050,00</b>

### Municipio de San Antonio

Programa	Rubro	Nombre	Importe
	38	Afectación a gastos de funcionamiento	543.277,00
	119	Otros productos alimenticios, agropecuarios y f	2.450,37
	141	Combustibles y derivados del petróleo	88.829,70
	154	Compuestos químicos, tintas y pinturas	3.062,00
	156	Productos plásticos acrílicos y similares	6.821,99
	163	Materiales construcción	138.705,60
	171	Productos básicos metálicos no ferrosos	129.589,00
	173	Accesorios metálicos	1.261,00
	193	Artículos educacionales, culturales, deportivos y	156.643,98
	199	Otros bienes de consumo	608,00
	299	Otros servicios no personales	31.545,00
	352	Camiones	1.352.696,00
<b>Total</b>			<b>2.455.489,64</b>

Proyecto Social "Erradicación viviendas insalubres";- Proyecto Obra Vialidad: "Reparación y mantenimiento caminos; - Emergencia Climática.

La afectación a gastos de funcionamiento corresponde a descuentos que se han realizado a la partida del Literal B sin sobrepasar el 40%, a lo efectos de otorgar a cada Municipio la suma mensual correspondiente al Literal A en su totalidad, ya al mismo se realizan descuentos cuando se excede el asignado de un rubro presupuestal.

**\*\*\* INTENDENCIA de SALTO \*\*\***  
**RENDICION DE CUENTAS EJERCICIO 2017**

(Importes en pesos corrientes)

**4.- OTRAS INFORMACIONES**

- 4.1. Criterios de imputación de los gastos (artículo 20 del TOCAF)  
 Gastos de funcionamiento - Criterio de lo ejecutado.  
 Gastos de inversión - Criterio de lo ejecutado.
- 4.2. Cambios de criterio en la contabilidad que se hubiere producido durante el ejercicio:  
 No se prescribieron deudas en Obligaciones Presupuestales Impagas (3.8.1)
- 4.3. Si se utiliza el método de la partida doble en la contabilidad presupuestal:  
 No se utiliza este método.
- 4.4. Cumplimiento de la ley de accidentes de trabajo (artículo 5ª de la ley N° 16.074 y artículo 3º de la ley N° 16,134)  
 Si, se cumple.
- 4.5. Informe de la Oficina Jurídica de la Intendencia sobre los juicios iniciados contra la Comuna, estado y estimación de los respectivos importes a pagar.  
 Se adjunta informe.
- 4.6. Se suscribió convenio de pago con ANCAP, se adjunta copia.
- 4.7. Actividades comerciales e industriales realizadas por la Intendencia
- Turismo:
- Se explotan los predios municipales de Termas de Dayman y de Arapey, en los que se brindan distintos servicios como ser piscinas, alojamiento, etc.  
 Los ingresos correspondientes a dicha actividad se contabilizan en los rubros 13126 a 13148 del cuadro 3.4.1.  
 Los gastos se contabilizan en el programa 15.
- Frigorífico Municipal:
- Concesionado por licitación Expte. 73/11/2008,-
- Transporte Urbano de Pasajeros:
- Se realiza el transporte urbano de pasajeros mediante la flota de Omnibus y funcionarios municipales.  
 Los ingresos correspondientes a dicha actividad se contabilizan en los rubros 13106 del cuadro 3.4.1 y los ingresos por publicidades en el cuadro 3.13.  
 Los gastos se contabilizan dentro del programa 24.
- 4.8. A partir del 16 de junio de 2011, se contrató un seguro de caución de fidelidad (Fidelidad Nominativa) con el Banco de Seguros del Estado, para los funcionarios de Tesorería que manejan fondos y valores.
- 4.9. Cheques diferidos emitidos:

Fecha Emisión	Nº Cheque	Importe \$	Vencimiento
21/07/2017	745894	2.018.314	16/01/2018
21/07/2017	745896	5.951.469	16/01/2018
21/09/2017	664880	500.000	05/01/2018
21/09/2017	661881	500.000	26/01/2018
21/09/2017	664882	500.000	16/02/2018
21/09/2017	664883	500.000	09/03/2018
25/10/2017	745899	2.792.290	15/02/2018
24/11/2017	664884	3.643.718	16/02/2018
24/11/2017	664885	4.193.742	16/03/2018
24/11/2017	664886	3.643.718	20/04/2018
24/11/2017	664889	10.557.546	18/05/2018
24/11/2017	664888	3.338.272	22/05/2018
12/12/2017	664890	755.333	24/01/2018
		<b>38.894.402</b>	

Contabilizado en Extrapresupuesto Cheques Diferidos

- 4.10. Se suscribieron contratos de fideicomisos financieros con Republica AFISA, se adjuntan copias.-

**\*\*\* INTENDENCIA de SALTO \*\*\***  
**RENDICION DE CUENTAS EJERCICIO 2017**

(Importes en pesos corrientes)

**4.- OTRAS INFORMACIONES**

Contrato	Saldo al 01/01/17	Altas / Bajas	Saldo al 31/12/17
FIDEICOMISO SALTO VII	255.547.797	(255.547.797)	(0)
FIDEICOMISO ARAPEY	153.989.804	(153.989.804)	(0)
FIDEICOMISO DAYMAN	-	930.474.319	930.474.319
4.11	Se adjunta Inventario Valuado, y Estado de Situación Patrimonial.		
4.12	En el Estado N° 1 Del Grado del Cumplimiento de Objetivos y Metas no es posible identificar las unidades físicas previstas y compararlas con las ejecutadas debido a que esta Administración no cuenta con un Presupuesto quinquenal		
4.13	No se incluye el Estado 3.3.5 ya que no se mantienen Compromisos de Inversión no Ejecutados al Cierre.		
4.14	Al cierre del Ejercicio se mantenían pendientes de descarga Ordenes de Gasto correspondientes a Sueldos de Noviembre y Diciembre 2017.		

## ARRENDAMIENTOS DE SERVICIOS

Profesional	Objeto	Importe	Fecha	Plazo
Lic. José Enrique Silva Machado	Formulación, gestión y evaluación de proyectos	52.245	23/06/2016	Desde 27/06/2016 hasta 31/01/2017
Ing. Agr. Nelson Eduardo Rivas de los Santos	Asesor Técnico. Proyecto Desarrollo del Basalto Rural	24.000	01/08/2016	Hasta el 31/03/2017
	Asesor Técnico. Coordinación y seguimiento actividades productores familiares	26.500	01/04/2017	Hasta 31/10/2017
Quim Farm. Paula Arralde Juanena	Dir. Téc. Laboratorio Dpto. de Salud e Higiene	30.000	01/09/2016	Desde 01/09/2016 y hasta el 31/08/2017
	Dir. Téc. Laboratorio Dpto. de Salud e Higiene	31.725	19/09/2017	Hasta 31/08/2018
Maria Paola Viera	Limpieza y recolección de residuos en Guaviyú de Arapey	15.000	09/09/2016	2 años
Cooperativa Social New Service	Limpieza y mantenimiento espacios pertenecientes a la Intendencia	245.719	01/10/2016	6 meses
	Limpieza y mantenimiento espacios pertenecientes a la Intendencia	255.548	21/06/2017	6 meses
	Atención móvil odontológico			Hasta 31/10/2017
Dr. Martín García Da Rosa		45.267	01/11/2016	
	Atención móvil odontológico			Hasta 30/06/2020
		47.741	05/12/2017	
	Limpieza y mantenimiento espacios pertenecientes a			
Cooperativa Social Independencia		160.000	18/11/2016	6 meses
	la Intendencia			
	Limpieza y mantenimiento espacios pertenecientes a la Intendencia	170.633	18/05/2017	Hasta octubre 2017
José Ramón Reyes Pizarro	Realizar actividades deportivas y recreativas	25.135	29/12/2016	Hasta 29/12/2017

	Realizar actividades deportivas y recreativas	26.864	30/12/2017	Por un año
<u>Dr. Gustavo Silva y Rosas</u>	Asesoramiento, Elaboración y gestión de instrumentos de Ord. Territorial y Desarrollo sostenible, Ley 18,038	59.780	04/01/2017	6 meses
	Elaboración y gestión de instrumentos de Ord. Territorial y Desarrollo sostenible, Ley 18,039	84.180	18/09/2017	6 meses
<u>Bozzo María Alexandra</u>	Asesoramiento en División Ordenamiento Territorial	54.900	01/02/2017	6 meses
	Asesoramiento en División Ordenamiento Territorial	54.900	15/08/2017	6 meses
<u>Oswaldo Sabaño</u>	Asesoramiento en Proyectos y Sistema e	54.900	01/03/2017	6 meses
	Información Geográfica en Ordenamiento Territorial			
	Asesoramiento en Proyectos y Sistema e	54.900	06/09/2017	Hasta 06/03/2018
	Información Geográfica en Ordenamiento Territorial			
<u>Taqiabue Gonzalo</u>	Escuela de ciclismo	24.400	13/03/2017	Hasta 31/12/2017
<u>Zunini Andrea</u>	Asesor, tutor emprendimientos y comunicadora	48.800	19/03/2017	8 meses
<u>Antonio Nicolás Remedi</u>	Asesoría de emprendimiento	9.760	19/05/2017	7 meses
<u>Valeria Natalie Sosa</u>	Desarrollo actividades deportivas y recreativas	35.000	06/06/2017	Hasta 31/12/2017
<u>Gabriel Diaz</u>	Ampliación Proyecto urbano y ambiental B° San José y Víctor Lima	300.120	15/09/2017	30 días
<u>Núñez Carlos</u>	Técnico Proyecto Avanza Salto Horticola	42.700	11/10/2017	3 meses
<u>Gonzalez Lourdes</u>	Técnico Proyecto Avanza Salto Horticola	30.500	11/10/2017	3 meses

**Id de S. - SERVICIO DE ASESORAMIENTO LEGAL - ESTADO DE JUICIOS TRAMITADOS AL 31 DE DICIEMBRE DE 2017**

JUZGADO	IUE	CONTRAPARTE	MOTIVO	PRETENSION	CONDENA	ESTADO
LETRADO 8° T	357-78/200	CASTAGNARO, Jorge y otros	COBRO DE PESOS	US\$ 29.410.218 - 288 UR		TRIBUNAL DE APELACIONES
LETRADO 8° T	356-163/2009	BRADLEY S A.	RESPONSABILIDAD CIVIL	US\$ 1.246.893		LIQUIDACIÓN DE SENTENCIA
LETRADO 8° T	357-20/2010	CARRARA, Karina	Inc de cto - Enrg ctuado-D y P	\$ 774.500		PRUEBA
LETRADO 8° T	357-19/2010	SAVIN S A.	COBRO DE PESOS	\$ 65.536.622		PRUEBA
LETRADO 8° T	357-10/2017	LECHINI, MONICO C/IDS	COBRO DE PESOS	\$ 1.345.046		PRUEBA
LETRADO 8° T	356-75/2014	RENTA CAR DAYMANI c/IDS	COBRO DE PESOS	\$ 393.860		PRUEBA
LETRADO 8° T	357-253/2016	RUSSO GÓMEZ CRISTINA C/IDS	COBRO DE PESOS	\$ 1.149.633		TRIBUNAL DE APELACIONES
LETRADO 8° T	356-130/2014	PEREZ y Otros c/IDS	DAÑOS Y PERJUICIOS	US\$ 17.500		PRUEBA
PAZ DPTAL 3° T	350-440/2016	HENDERSON, Kelly c/IDS	DAÑOS Y PERJUICIOS	\$ 150.000	\$ 124.137	LIQUIDACIÓN DE SENTENCIA
LETRADO 8° T	357-223/14	CAVANI C/IDS	DAÑOS Y PERJUICIOS	US\$ 33.700		SENTENCIA EN PLAZO PARA APELACIÓN
PAZ 2° T	359-451/2015	LLANES, Nancy C/OSE Y OTRA	DAÑOS Y PERJUICIOS	US\$ 10.000		PRUEBA
LETRADO 8° T	356-18/2016	BERNASCONI, VICTOR Y OTROS	COBRO DE PESOS	\$ 230.000.000		TRIBUNAL DE APELACIONES
LETRADO 8° T	356-177/2016	ANASCO, Dayana Soledad	ACCIÓN REPARATORIA	\$ 620.000		PRUEBA
LETRADO 8° T	357-226/2016	CORREA, Antonella y Otros	DAÑOS Y PERJUICIOS	\$ 683.000.000		SUPREMA CORTE
LETRADO 8° T	356-180/2015	DA COSTA SOLZA	COBRO DE PESOS	\$ 624.540		SENTENCIA EN PLAZO PARA APELACIÓN
PAZ 1° T	356-485/2015	FREIRA, Jerry C/OSE Y OTRA	COBRO DE PESOS	\$ 29.304		PRUEBA
LETRADO 8° T	357-326/2017	GONZALEZ GÓMEZ JOSÉ C/IDS	DAÑOS Y PERJUICIOS	US\$ 20.000		EN PLAZO PARA CONTESTAR DEMANDA

Dr. JORGE LIBARDO  
Oficina Jurídica  
Intendencia de Salta

Salto, 09 de Enero de 2018.-

O.S.E.

Gerente de Medición y Clientes Especiales

Ing. Alberto Zunino

Of. 5/2018

De nuestra consideración:

Con el propósito de realizar una comprobación general de saldos, a incluir en la Rendición de Cuentas 2017, le solicitamos sírvase enviar a la Intendencia de Salto, por correo o fax al Departamento de Hacienda – División Contaduría, Juan Carlos Gómez 32, Fax N° (073) 29808, un detalle de los saldos pendientes de pago que mantiene esta Intendencia con su organismo, al 31 de Diciembre de 2017.

Por consultas comunicarse por E-mail a [contaduria@salto.gub.uy](mailto:contaduria@salto.gub.uy) o al teléfono (473) 29898 int. 172.

Atentamente,



*T C. GUSTAVO CHIRIFF*  
*Direcci n Gral. Hac. y Administraci n.*



Salto, 09 Enero de 2018.-

ANTEL.

Jefa Departamental - Salto

Sra. Anadelia Ortiz.

Of. 6/2017

De nuestra consideración:

Con el propósito de realizar una comprobación general de saldos, a incluir en la Rendición de Cuentas 2017, le solicitamos sirvase enviar a la Intendencia de Salto, por correo o fax al Departamento de Hacienda – División Contaduría, Juan Carlos Gómez 32, Fax N° (073) 29808, un detalle de los saldos pendientes de pago que mantiene esta Intendencia con su organismo, al 31 de Diciembre de 2017.

Por consultas comunicarse por E-mail a [contaduria@salto.gub.uy](mailto:contaduria@salto.gub.uy) o al teléfono (473) 29898 int. 172.

Atentamente,

**TÉC. GUSTAVO CHIRIFF**  
Director Gral. Hac. y Administración.





Salto, 20 de Febrero de 2018.-

BANCO HIPOTECARIO DEL URUGUAY.

Gerente.

Sr. Sergio Fernández

Of. 07/2017

De nuestra consideración:

Con el propósito de realizar una comprobación general de saldos, a incluir en la Rendición de Cuentas 2017, le solicitamos sírvase enviar a la Intendencia de Salto, por correo o fax a la Dirección General de Hacienda – División Contaduría, Juan Carlos Gómez 32, Fax N° (473) 29808, un detalle de los saldos pendientes de pago que mantiene esta Intendencia con su organismo, al 31 de Diciembre de 2017.

Por consultas comunicarse por E-mail a [contaduria@salto.gub.uy](mailto:contaduria@salto.gub.uy) o al teléfono (473) 29898 int. 172.

Atentamente,



CRA MARIA ANA WESTON  
Dirección Gral. Hac. y Administración.



Salto, 09 de Enero de 2018.-

A.N.C.A.P.  
Cuentas Oficiales.  
Sra. Yazmin Faral.  
Of. 08/2018.

De nuestra consideración:

Con el propósito de realizar una comprobación general de saldos, a incluir en la Rendición de Cuentas 2017, le solicitamos sírvase enviar a la Intendencia de Salto, por correo o fax a la Dirección General de Hacienda – División Contaduría, Juan Carlos Gómez 32, Fax N° (473) 29808, un detalle de los saldos pendientes de pago que mantiene esta Intendencia con su organismo, al 31 de Diciembre de 2017.

Por consultas comunicarse por E-mail a [contaduria@salto.gub.uy](mailto:contaduria@salto.gub.uy) o al teléfono (473) 29898 int. 172.

Atentamente,

**T.E.C. GUSTAVO CHIRIFF**  
*Director Gral. Hac. y Administración.*

Juan Carlos Gómez 32  
Salto/ 50.000/ Uruguay



(+598) 473 29898 internos: 147 - 172  
[contaduria@salto.gub.uy](mailto:contaduria@salto.gub.uy)  
[salto.gub.uy](http://salto.gub.uy)



Salto, 09 de Enero de 2018.-

U.T.E.

Jefa Oficina Comercial - Salto

Sra. Graciela Nan


Of. 09/2018

De nuestra consideración:

Con el propósito de realizar una comprobación general de saldos, a incluir en la Rendición de Cuentas 2017, le solicitamos sirvase enviar a la Intendencia de Salto, por correo o fax a la Dirección General de Hacienda – División Contaduría, Juan Carlos Gómez 32, Fax N° (473) 29808, un detalle de los saldos pendientes de pago que mantiene esta Intendencia con su organismo, al 31 de Diciembre de 2017.

Por consultas comunicarse por E-mail a [contaduria@salto.gub.uy](mailto:contaduria@salto.gub.uy) o al teléfono (473) 29898 int. 172.

Atentamente,

  
**TÉC. GUSTAVO CHIRIFF**  
*Director Gral. Hac. y Administración.*

Juan Carlos Gómez 32  
Salto/ 50.000/ Uruguay



(+598) 473 29898 internos: 147 - 172  
[contaduria@salto.gub.uy](mailto:contaduria@salto.gub.uy)  
[salto.gub.uy](http://salto.gub.uy)



Montevideo, 22 de enero 2018

TÉC. Gustavo Chiriff  
Director Gral Hac. Y Administración  
Intendencia de Salto

En respuesta a su solicitud del día 9 de enero de 2018, informamos a continuación la deuda que la Intendencia de Salto mantenía con nuestra empresa al 31 de diciembre de 2017:

Importe \$	Importe \$
Vencida	A vencer
0	6.444.726

Adjunto encontrará detalle del estado de cuenta a Diciembre/2017 enviado oportunamente a la Dirección de Hacienda.

Quedamos a las órdenes ante cualquier consulta.

  
Cra. MARIA ISABEL MASULLO  
Sub - Gerente Gestión Comercial  
Gerencia División Comercial Interior



## ESTADO DE CUENTA

Periodo de :	01/12/17 - 31/12/17
Cliente:	Intendencia de Salto
Dirección:	Juan Carlos Gómez 32
Id Persona	8585540000
Id Cuenta	2735971000
RUT	180050700014
Inciso	93

RESUMEN DE CUENTA			Moneda Nacional
Saldo Inicial			6.702.027
Facturación			6.454.184
Notas de Crédito			-9.983
Pagos/Ajustes			-6.701.502
Saldo Final	Vencido	0	6.444.726
	No vencido	6.444.726	

Detalle Movimientos Agrupados por Fecha y Tipo Movimiento				
Fecha	Vencimiento	Concepto		Importe \$
07/12/2017	16/01/2018	Facturación		6.454.184
12/12/2017		Nota de Crédito		-9.983
15/12/2017		Pago - Compensación TAP Noviembre 2017		-4.496.308
15/12/2017		Pago - Depósito Bancario		-1.722.017
15/12/2017		Ajuste - Descuento Pago Contado		-483.176
Saldo del mes				-257.301

Montevideo, 31 de Enero 2018

Intendencia de Salto  
Sr. Director Gral. Hac. y Administración  
Téc. Gustavo Chiriff  
Presente

Por intermedio de ésta informamos a Ud. que el saldo adeudado  
al 31/12/2017 asciende a \$ 526.077.

Dicho importe de desglosa de la siguiente manera:

	<u>Intend. y Jta.</u>	<u>Intend. y Jta.</u>
	<u>Telef. Fija</u>	<u>Telef. Móvil</u>
Dic-17	328.574	197.503

Se adjunta detalle de dichos importes.

Sin otro particular saludamos atte:

  
T/A GRACIELA S. MARTINEZ  
Cuentas a Cobrar Sector Público  
Anítel

  
Dora Mendiola  
Ctas. a Cobrar Sector Público

Intendencia Municipal de Saldo  
Saldo 31/12/2017

	<u>Telef. Fija</u>		<u>Telef. Móvil</u>	
	<u>Intendencia</u>	<u>Junta</u>	<u>Intendencia</u>	<u>Junta</u>
Nov-17			119.685	77.818
Dic-17	303.511	25.063		
	303.511	25.063	119.685	77.818

CONCILIACIÓN EMPRESAS PÚBLICAS
--------------------------------

Saldo según UTE	6.444.726
-----------------	-----------

Contabilizado por Intendencia	
-------------------------------	--

Orden de Gasto	735.076	16.903
Orden de Gasto	735.077	40.917
Orden de Gasto	735.078	15.617
Orden de Gasto	735.079	11.178
Orden de Gasto	735.080	18.000
Orden de Gasto	735.081	6.394
Orden de Gasto	735.082	22.534
Orden de Gasto	735.083	4.527.739
Orden de Gasto	735.084	1.785.444

<b>Totales</b>	<b>6.444.726</b>	<b>6.444.726</b>
----------------	------------------	------------------

CONCILIACIÓN EMPRESAS PÚBLICAS
--------------------------------

Saldo según ANTEL	526.077
-------------------	---------

Contabilizado por Intendencia	
-------------------------------	--

Orden de Gasto	743373	14.163
Orden de Gasto	743374	6.593
Orden de Gasto	743375	8.254
Orden de Gasto	743376	3.322
Orden de Gasto	743377	1.095
Orden de Gasto	743378	5.561,36
Orden de Gasto	743379	9.549,63
Orden de Gasto	743380	280.037,95
Orden de Gasto	738252	72.177,00
Orden de Gasto	738254	110.855,00

Contabilizado por ANTEL	14.469,00
-------------------------	-----------

<b>Totales</b>	<b>526.077</b>	<b>526.077</b>
----------------	----------------	----------------



ESTADO SITUACION PATRIMONIAL AL 31/12/17
--

**ACTIVO CORRIENTE**

Disponibilidades	207.326.707	
Créditos por Tributos	696.399.256	
Bienes de cambio	48.586.594	
Fondos extrapresupuesto a cobrar	72.774.861	
<b>TOTAL ACTIVO CORRIENTE</b>		<b>1.025.087.418</b>

**ACTIVO NO CORRIENTE**

Bienes de uso	4.078.574.383	
Intangibles	21.962.567	
<b>TOTAL ACTIVO NO CORRIENTE</b>		<b>4.100.536.951</b>

<b><u>TOTAL ACTIVO</u></b>		<b>5.125.624.369</b>
----------------------------	--	----------------------

Cuentas de orden y contingencia		
Depósitos en garantía	128.377.489	

**PASIVO CORRIENTE**

Deudas comerciales	410.472.481	
<u>Deudas financieras</u>	970.434.621	
Fideicomiso Daymán	930.474.319	
Documentos a pagar (Cheques Diferidos)	39.960.302	
<u>Deudas diversas</u>	112.454.667	
BPS a pagar	6.881.680	
Fondos indisponibles a pagar	-9.528.117	
Fondos extrapresupuesto a pagar	115.101.104	
<b>TOTAL PASIVO CORRIENTE</b>		<b>1.493.361.770</b>

<b><u>TOTAL PASIVO</u></b>		<b>1.493.361.770</b>
----------------------------	--	----------------------

<b><u>PATRIMONIO</u></b>		<b>3.632.262.599</b>
--------------------------	--	----------------------

Cuentas de orden y contingencia		
Depósitos en garantía	128.377.489	

## **Principales políticas y prácticas contables**

Los principios contables más significativos aplicados para la formulación de este ESP son los establecidos por el Decreto 103/91 y las Normas Internacionales de Contabilidad (NIC). Se siguieron los lineamientos establecidos por la Ordenanza n° 81 del Tribunal de Cuentas.

## **ACTIVO**

### **Activo corriente**

#### **Créditos por tributos:**

Se tomaron los padrones urbanos, rurales, patentes y otros tributos, adeudados por contribuyentes que aún no prescribieron (últimos 5 años), más las multas y recargos y los convenios realizados al 31/12/17.

#### **Bienes de cambio:**

De acuerdo a la NIC 2 se clasifican dentro de los bienes de cambio aquellos activos en la forma de materiales o suministros para ser consumidos en el proceso de producción, o en el de suministro de. Estos fueron valuados al costo histórico ajustado.

### **Activo no corriente**

#### **Bienes de uso:**

El inventario de bienes de uso fue realizado en el año 2014 por cada Sector bajo la supervisión de Auditoría. Se calificó cada artículo de acuerdo a su estado (Bueno, Regular, Malo).

- Para muebles y útiles no hubo cambios en el criterio de valuación. Algunas piezas de repuestos y equipo auxiliar (herramientas) que tienen características de activo fijo, fueron incluidas dentro de bienes de uso y no bienes de cambio, ya que se espera sean usados por más de un ejercicio económico.
- Con respecto a terrenos y edificios, Escribanía e Ingresos territoriales realizaron listados de los bienes pertenecientes a la Intendencia. Existen inmuebles cuya libre disposición está limitada, ya que fueron donados con condición a esta Intendencia, están dados en comodato, o fueron destinados a solucionar

Padrón 239 – Museo Gallino (donación modal)

Padrón 3640 – Parque Solari (donación condicionada)

Padrones 5705 al 5709 – Hogar Estudiantil (donación modal)

- Maquinaria y equipos y Vehículos fueron valuados al valor de mercado en el año 2014 siendo ajustados para el presente año.
- La valuación de artículos informáticos fue realizada por el sector Informática en el año 2014. Fueron valuados al valor razonable, siendo ajustado para el presente año. El valor razonable debería representar el precio mas probable que se fijaría en el mercado entre dos parte interesadas e informadas en una transacción libre, considerando la situación actual del mercado, ignorando los factores específicos de cada empresa y ser calculados sin deducir los costos de esta transacción.

#### **Intangibles:**

Dentro de los intangibles incluimos al software. Existe un único software propiedad de la intendencia, de los demás se tiene el derecho al uso.

## **OTRA INFORMACIÓN RELEVANTE:**

El valor del dólar al 29/12/17 es de 28,81

El valor de la UI al 29/12/17 es de 3,7275